

INFORME DEL RENDIMENT ACADÈMIC

CURS 2012-13

Facultat d'Economia i Empresa

Juliol de 2014



UNIVERSITAT ROVIRA I VIRGILI



ÍNDEX

1. Introducció	3
2. Rendiment per centres i ensenyaments	3
3. Rendiment dels ensenyaments de grau	6
3.1. Rendiment de les assignatures de 1r curs (Formació Bàsica)	6
3.1.1. Primer Quadrimestre.....	6
3.1.2. Segon quadrimestre.....	10
3.1.3. Evolució de les taxes de rendiment acadèmic de 1r curs	14
3.2. Rendiment de les assignatures de 2n curs	21
3.2.1. Grau de Finances i Comptabilitat	21
3.2.2. Grau d'Administració i Direcció d'Empreses	22
3.2.3. Grau d'Economia.....	23
3.2.4. Evolució de les taxes de rendiment acadèmic de 2n curs.....	24
3.3. Rendiment de les assignatures de 3r curs	27
3.3.1. Grau de Finances i Comptabilitat	28
3.3.2. Grau d'Administració i Direcció d'Empreses	30
3.3.3. Grau d'Economia.....	33
3.3.4. Menció en Comerç Internacional.....	35
3.3.5. Evolució de les taxes de rendiment acadèmic de 3r curs	37
3.4. Rendiment de les assignatures de 4t curs	44
3.4.1. Grau de Finances i Comptabilitat	45
3.4.2. Grau d'Administració i Direcció d'Empreses	46
3.4.3. Grau d'Economia.....	47
3.4.4. Pràctiques Externes i Treball Fi de Grau	48
4. Resum de les taxes de rendiment, èxit i no presentats per al curs 2012-13	50
5. Annexos	51



1. Introducció

L'informe de rendiment acadèmic del curs 2012-13 de la Facultat d'Economia i Empresa té com a objectiu mostrar les dades relatives als resultats obtinguts pels estudiants del nostre centre, per tal d'extreure'n reflexions i conclusions que millorin el procés d'aprenentatge-ensenyament a la Facultat.

Donada la fase d'extinció en què es troben les titulacions de primer i de primer i de segon cicle a la FEE, no es presenten les dades relatives a aquests ensenyaments, considerant que les taxes que es calculen en aquest informe no són significatives per a nombres d'estudiants matriculats tan baixos.

Respecte als ensenyaments de grau, en el curs 2012-13 estaven implantats els quatre cursos dels graus de Finances i Comptabilitat (FIC), Administració i Direcció d'Empreses (ADE) i Economia (ECO). Pel que fa a les assignatures de primer curs, comuns a tots tres graus, es mostren les taxes de rendiment de cada assignatura (tant a nivell agregat de titulació com a nivell de grup de matrícula), així com les taxes d'èxit i de no presentats, ambdues en primera convocatòria i per assignatura i ensenyament. S'ha distingit entre assignatures de primer i de segon quadrimestre.

Pel que fa a les assignatures de segon, tercer i quart curs, es presenten aquestes mateixes dades però de forma separada per a cada ensenyament, a excepció de les 5 assignatures que formen la Menció de Comerç Internacional més Pràctiques Externes i Treball Fi de Grau, que es mostren també de forma agregada.

Volem agrair especialment a la Secretaria de la Facultat i a la Secretaria del Campus de les Terres de l'Ebre la seva col·laboració en l'obtenció d'aquestes dades.

2. Rendiment per centres i ensenyaments

A la Taula 1 podem veure les dades de rendiment acadèmic (taxa de rendiment¹ i taxa d'èxit²) obtingudes en els diferents ensenyaments de la URV durant els cursos 2011-12 i 2012-13. S'han remarcat les dades referents al nostre centre.

¹ Taxa de rendiment: crèdits superats / crèdits matriculats.

² Taxa d'èxit: crèdits superats / crèdits presentats.



Taula 1. Taxes d'Èxit i Rendiment per centres i ensenyaments

Centre	Titulació	Taxa d'èxit		Taxa de rendiment	
		2011-12	2012-13	2011-12	2012-13
Escola Tècnica Superior d'Arquitectura	GRAU D'ARQUITECTURA (2010)	80,81%	82,68%	75,40%	74,46%
	Total	80,81%	82,68%	75,40%	74,46%
Escola Tècnica Superior d'Enginyeria	GRAU D'ENGINYERIA ELECTRÒNICA INDUSTRIAL I AUTOMÀTICA (2010)	76,52%	81,94%	59,94%	70,90%
	GRAU D'ENGINYERIA ELÈCTRICA (2010)	70,62%	82,30%	50,02%	70,61%
	GRAU D'ENGINYERIA INFORMÀTICA (2010)	76,07%	82,61%	55,32%	64,17%
	GRAU D'ENGINYERIA TELEMÀTICA (2010)	79,10%	84,05%	55,17%	66,13%
	Total	74,78%	82,49%	54,65%	68,20%
Escola Tècnica Superior d'Enginyeria Química	GRAU D'ENGINYERIA AGROALIMENTÀRIA (2010)	56,18%	59,96%	44,80%	51,06%
	GRAU D'ENGINYERIA MECÀNICA (2010)	76,78%	82,45%	64,52%	75,93%
	GRAU D'ENGINYERIA QUÍMICA (2010)	81,20%	81,33%	73,78%	76,36%
	Total	77,68%	80,36%	67,82%	74,42%
Facultat d'Economia i Empresa	GRAU D'ADMINISTRACIÓ I DIRECCIÓ D'EMPRESES (2009)	86,95%	89,46%	76,16%	80,61%
	GRAU D'ADMINISTRACIÓ I DIRECCIÓ D'EMPRESES (CAMPUS TERRES DE L'EBRE) (2009)	90,67%	88,90%	82,16%	80,57%
	GRAU D'ECONOMIA (2009)	84,89%	85,96%	69,24%	75,94%
	GRAU DE FINANCES I COMPTABILITAT (2009)	79,83%	86,07%	64,47%	73,16%
	Total	85,35%	88,12%	72,89%	78,08%
Facultat d'Enologia	GRAU D'ENOLOGIA (2009)	80,51%	83,40%	65,61%	69,40%
	GRAU DE BIOTECNOLOGIA (2009)	91,63%	94,34%	86,46%	88,73%
	Total	86,78%	90,26%	76,60%	80,95%
Facultat d'Infermeria	GRAU D'INFERMERIA (2009)	95,50%	96,35%	92,15%	94,85%
	GRAU D'INFERMERIA (CAMPUS TERRES DE L'EBRE) (2009)	94,93%	96,78%	92,85%	95,39%
	GRAU D'INFERMERIA (SEU BAIX PENEDÈS) (2009)	93,18%	94,74%	90,20%	93,28%
	Total	94,83%	96,19%	92,03%	94,74%
Facultat de Ciències Jurídiques	GRAU DE DRET (2009)	82,32%	81,41%	66,83%	68,94%
	GRAU DE RELACIONS LABORALS I OCUPACIÓ (2009)	86,68%	89,62%	72,99%	81,16%
	GRAU DE TREBALL SOCIAL (2009)	94,62%	95,01%	87,63%	89,34%
	Total	86,85%	87,32%	73,69%	77,40%
Facultat de Ciències de l'Educació i Psicologia	GRAU D'EDUCACIÓ INFANTIL (2009)	95,43%	96,87%	92,97%	95,12%
	GRAU D'EDUCACIÓ INFANTIL (CAMPUS TERRES DE L'EBRE) (2009)	98,41%	97,37%	97,84%	96,19%
	GRAU D'EDUCACIÓ INFANTIL (SEU BAIX PENEDÈS) (2009)	99,15%	99,19%	95,97%	96,50%
	GRAU D'EDUCACIÓ PRIMÀRIA (2009)	96,50%	96,89%	92,39%	93,02%
	GRAU D'EDUCACIÓ PRIMÀRIA (CAMPUS TERRES DE L'EBRE) (2009)	95,27%	95,68%	94,71%	94,52%
	GRAU D'EDUCACIÓ SOCIAL (2009)	94,80%	96,93%	91,30%	92,69%
	GRAU DE PEDAGOGIA (2009)	98,21%	97,62%	94,81%	94,02%
	GRAU DE PSICOLOGIA (2009)	90,74%	93,46%	84,18%	89,77%
	Total	95,35%	96,39%	91,71%	93,49%
Facultat de Lletres	GRAU D'ANGLÈS (2009)	90,24%	91,32%	83,48%	82,91%
	GRAU D'HISTÒRIA (2008)	91,77%	95,24%	77,63%	82,80%
	GRAU D'HISTÒRIA (PLA 2008)				
	GRAU D'HISTÒRIA DE L'ART (2008)	87,02%	93,00%	67,00%	80,31%
	GRAU DE COMUNICACIÓ AUDIOVISUAL (2009)	94,07%	97,40%	89,72%	92,70%
	GRAU DE LLENGUA I LITERATURA CATALANES (2009)	89,11%	89,75%	76,76%	77,15%
	GRAU DE LLENGUA I LITERATURA HISPÀNIQUES (2009)	83,59%	89,53%	67,65%	78,26%
	GRAU DE PERIODISME (2009)	95,98%	97,52%	90,19%	93,34%
	GRAU DE PUBLICITAT I RELACIONS PÚBLIQUES (2009)	96,09%	96,89%	93,56%	94,66%
	Total	91,28%	94,11%	80,53%	85,57%



Centre	Titulació	Taxa d'èxit		Taxa de rendiment	
		2011-12	2012-13	2011-12	2012-13
Facultat de Medicina i Ciències de la Salut	GRAU DE FISIOTERÀPIA (2010)	89,22%	91,31%	84,36%	88,98%
	GRAU DE MEDICINA (2009)	95,80%	95,59%	91,47%	92,06%
	GRAU DE NUTRICIÓ HUMANA I DIETÈTICA (2010)	81,70%	85,67%	75,77%	79,50%
	Total	91,46%	92,53%	86,61%	88,67%
Facultat de Química	GRAU DE BIOQUÍMICA I BIOLOGIA MOLECULAR (2009)	91,37%	95,22%	87,92%	91,11%
	GRAU DE QUÍMICA (2009)	76,18%	81,32%	57,72%	69,08%
	Total	83,14%	87,67%	69,80%	78,50%
Facultat de Turisme i Geografia	GRAU DE GEOGRAFIA I ORDENACIÓ DEL TERRITORI (2009)	94,28%	92,63%	81,97%	84,61%
	GRAU DE TURISME (2009)	87,14%	92,16%	76,16%	83,41%
	Total	89,15%	92,31%	77,80%	83,78%
Total		89,10%	91,21%	79,55%	84,17%

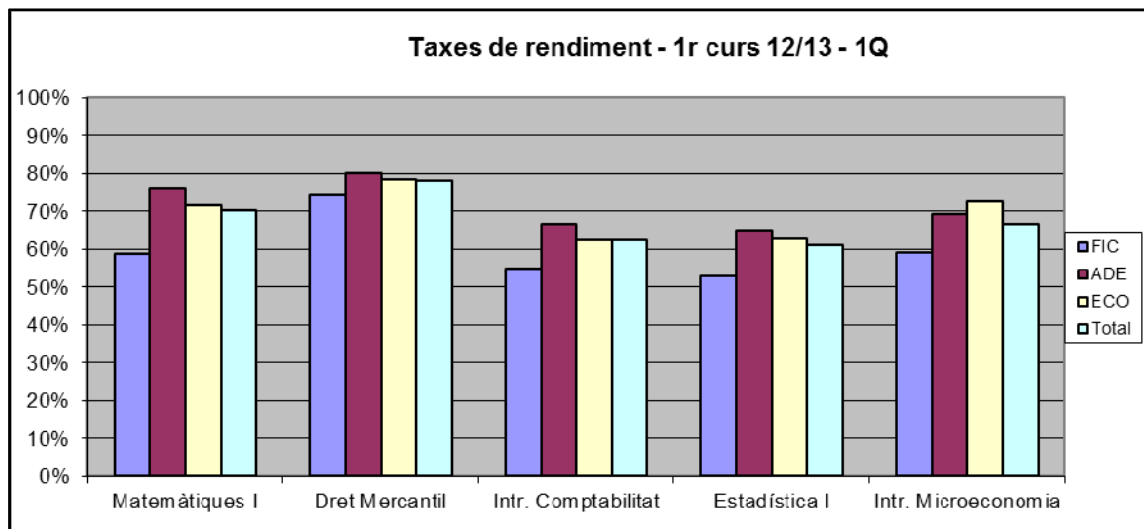
3. Rendiment dels ensenyaments de grau

3.1. Rendiment de les assignatures de 1r curs (Formació Bàsica)

3.1.1. Primer Quadrimestre

3.1.1.1. Taxa de rendiment per assignatura i ensenyament

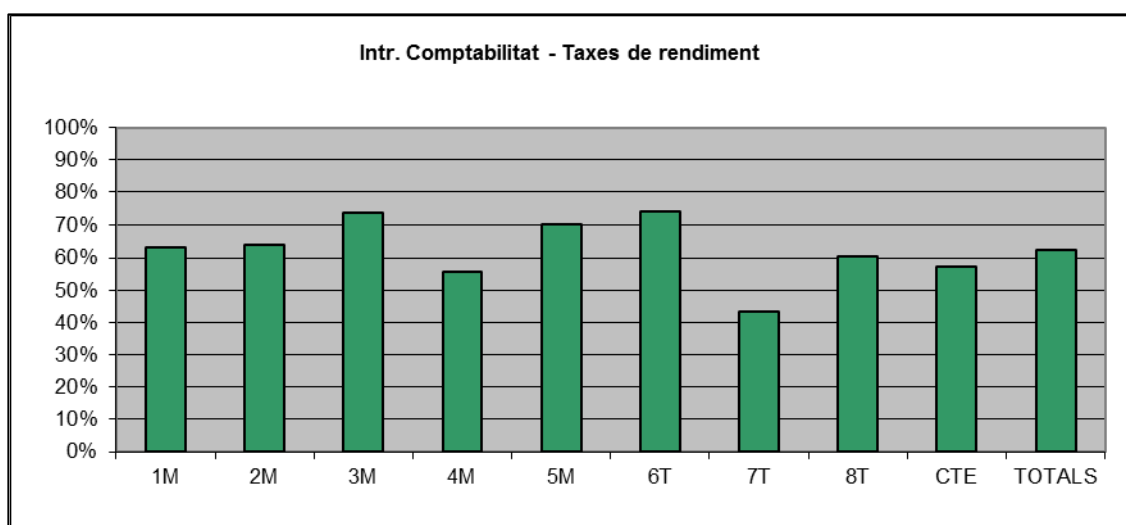
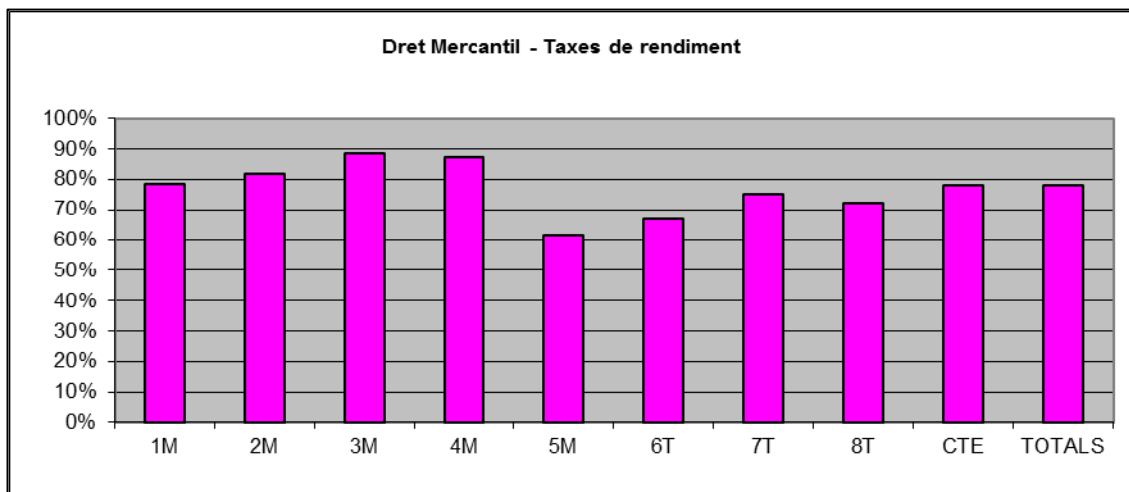
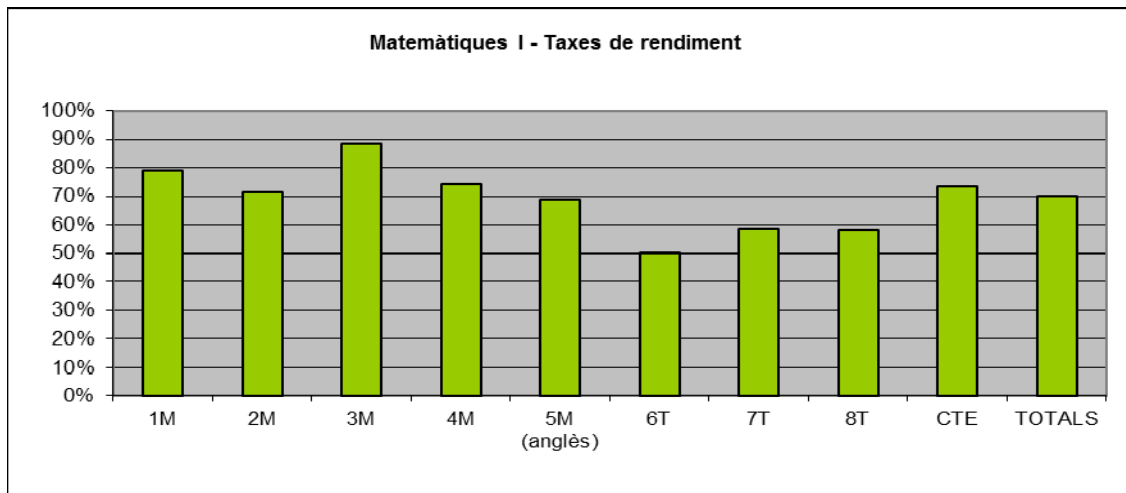
En el gràfic que es mostra a continuació es detallen les taxes de rendiment per a cadascuna de les assignatures de formació bàsica de 1r quadrimestre del curs 2012-13 per als graus de Finances i Comptabilitat (FIC), Administració i Direcció d'Empreses³ (ADE) i Economia (ECO).

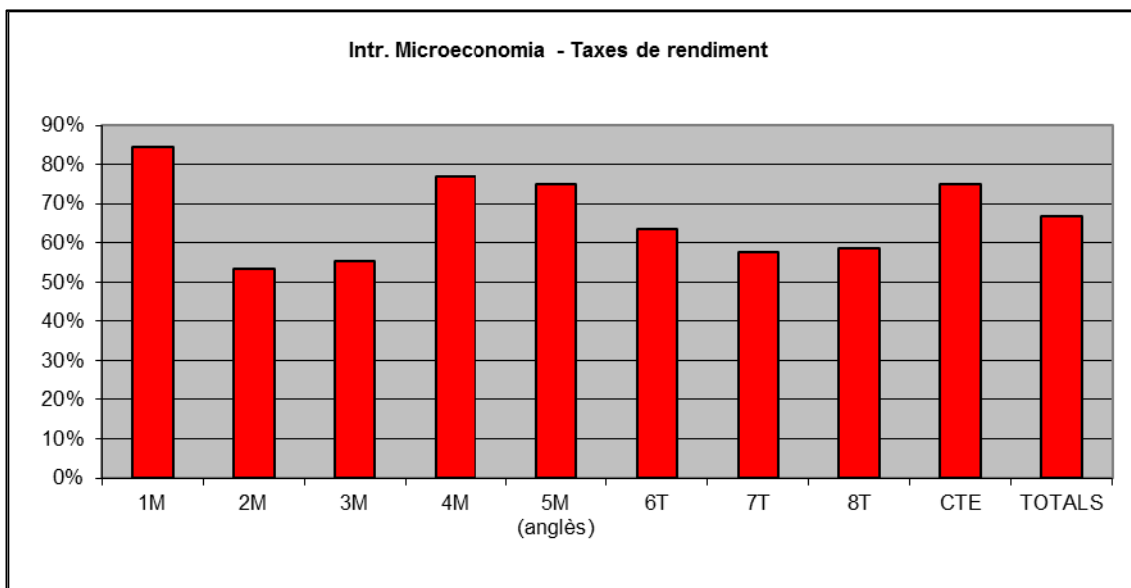
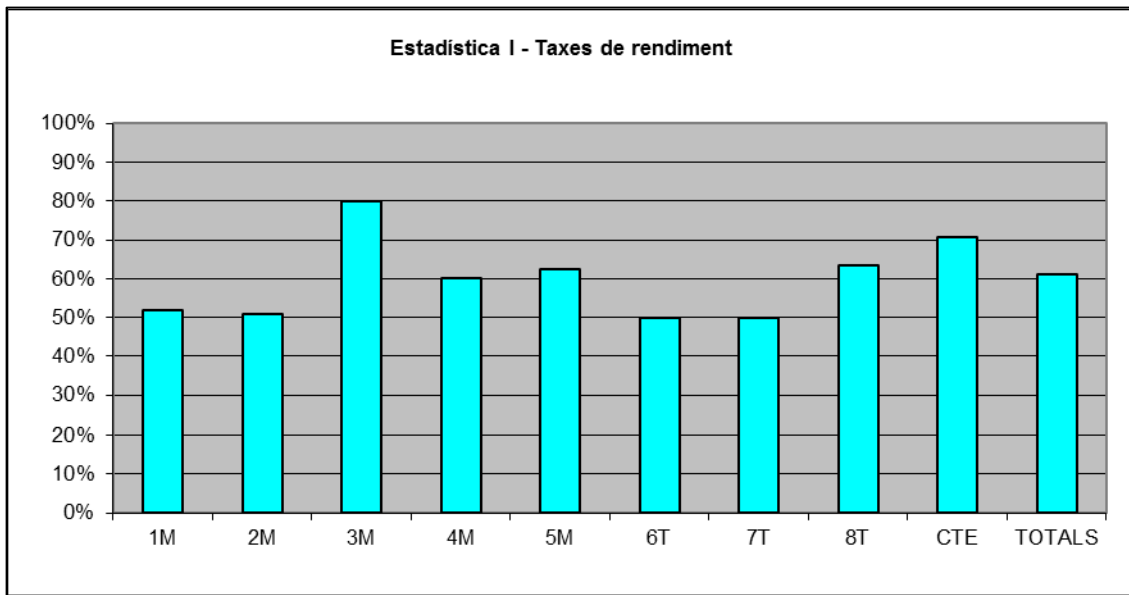


3.1.1.2. Taxa de rendiment per assignatura i grup

A continuació es mostra, per a cadascuna de les assignatures, la taxa de rendiment en cada grup de matrícula. En els grups 1M a 8T es troben estudiants dels 3 ensenyaments (FIC, ADE i ECO), i el grup 5M correspon al grup que ha rebut docència parcialment en anglès (Matemàtiques I, Introducció a la Microeconomia). El grup 8T correspon al grup d'estudiants que matriculen l'assignatura per segona o més vegades i denotem com a CTE el grup d'Administració i Direcció d'Empreses que s'imparteix a Tortosa (Campus Terres de l'Ebre). La taxa de rendiment total inclou tots els estudiants matriculats d'aquestes assignatures.

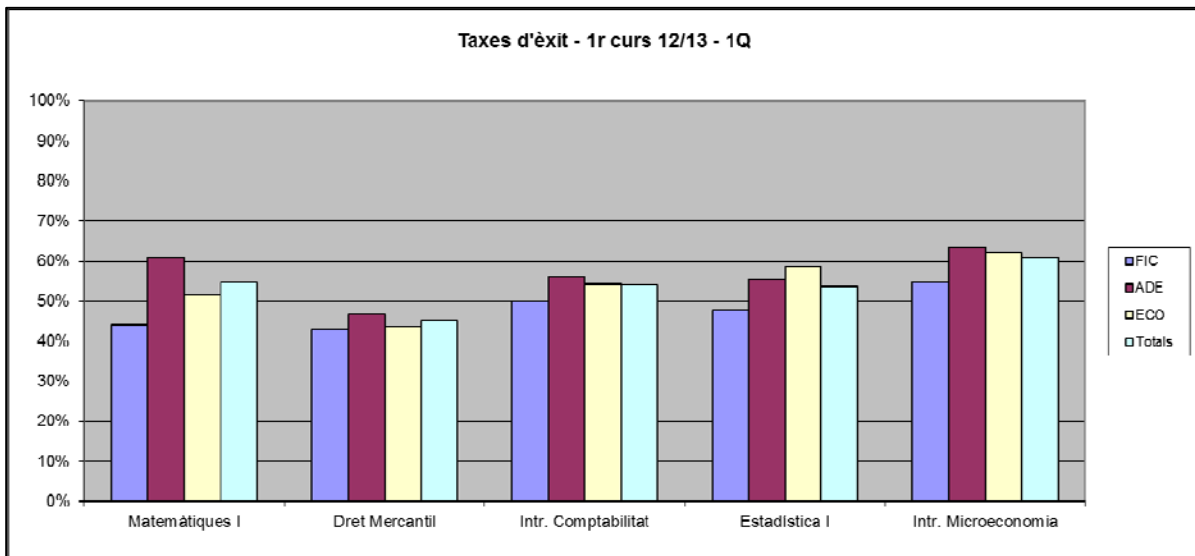
³ Inclou tant els estudiants del grau d'ADE a Reus com a Tortosa.





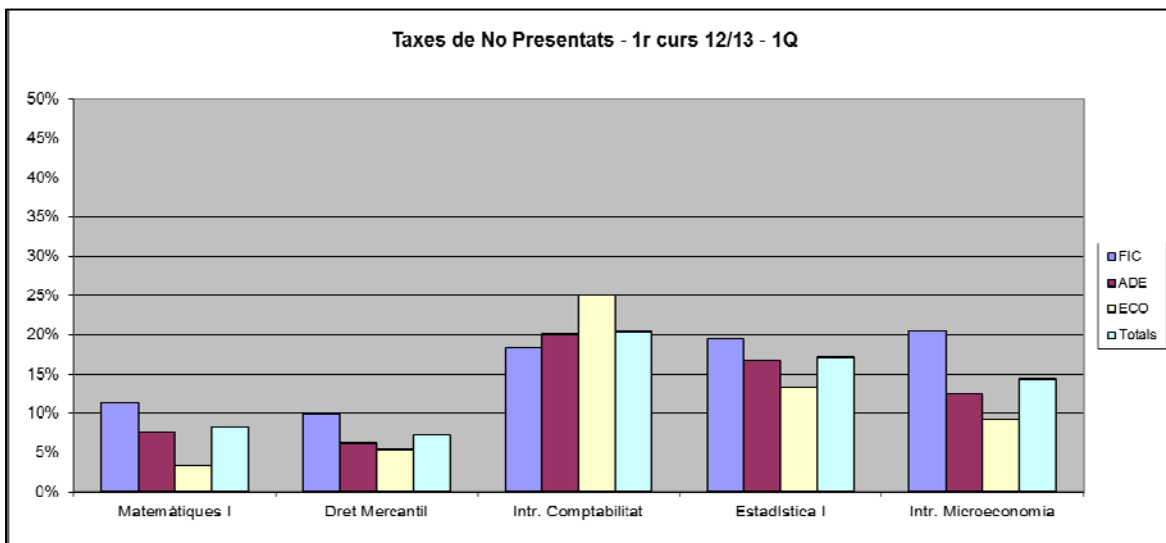
3.1.1.3. Taxa d'èxit en 1^a convocatòria

El gràfic següent mostra la taxa d'èxit en 1a convocatòria (nombre d'estudiants aprovats en 1a convocatòria dividit pel nombre d'estudiants presentats en 1a convocatòria) per a cada assignatura i ensenyament. No s'inclou la taxa d'èxit de 2a convocatòria per la manca de representativitat de la taxa per a un nombre molt petit d'estudiants (situació habitual en segona convocatòria). Tampoc es calcula la taxa d'èxit global per a les dues convocatòries perquè no disposem de dades identificatives de l'estudiant, sense possibilitat d'establir correspondències entre els estudiants no presentats a 1a i a 2a convocatòria.



3.1.1.4. Taxa de no presentats en 1^a convocatòria

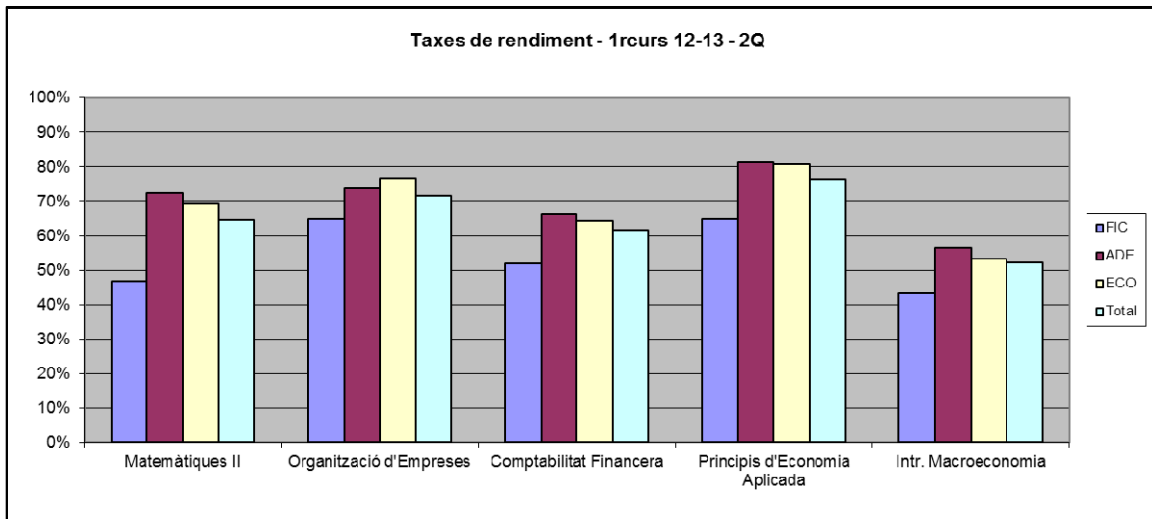
El gràfic següent mostra la taxa de no presentats en 1a convocatòria (nombre d'estudiants no presentats en 1a convocatòria dividit pel nombre matriculats) per a cada assignatura i ensenyament. No s'inclou la taxa de no presentats en 2a convocatòria i global pels mateixos motius exposats en l'apartat anterior.



3.1.2. Segon quadrimestre

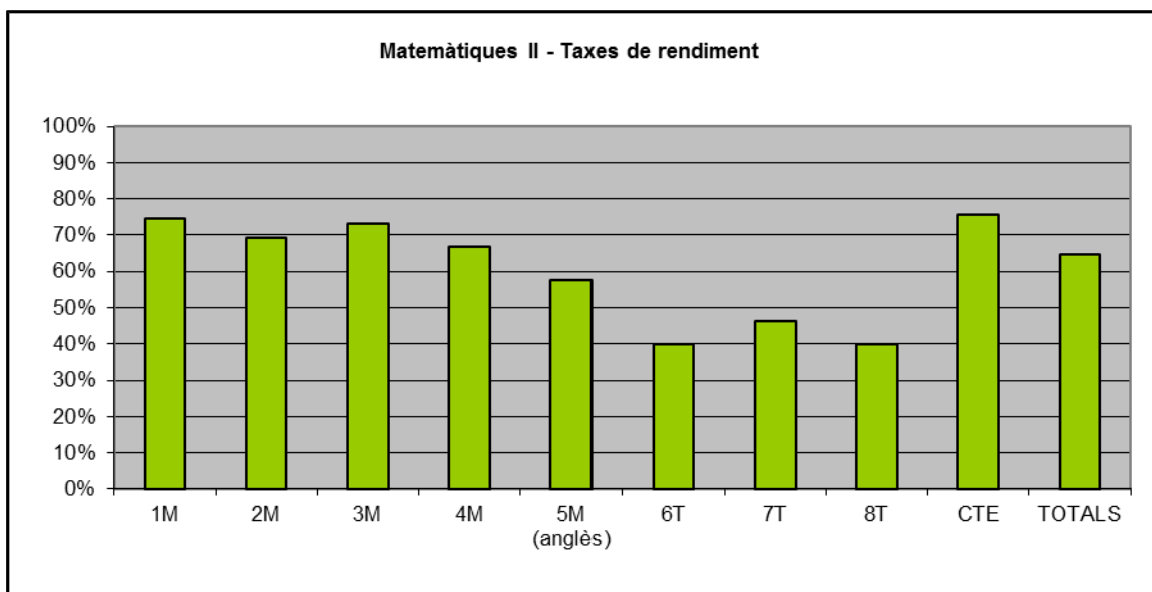
3.1.2.1. Taxa de rendiment per assignatura i ensenyament

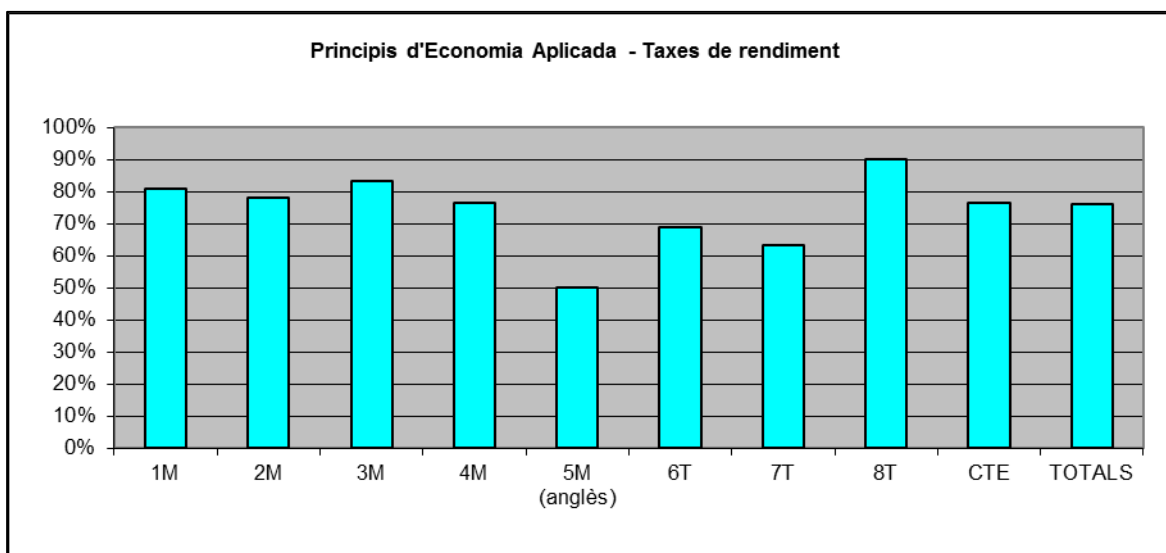
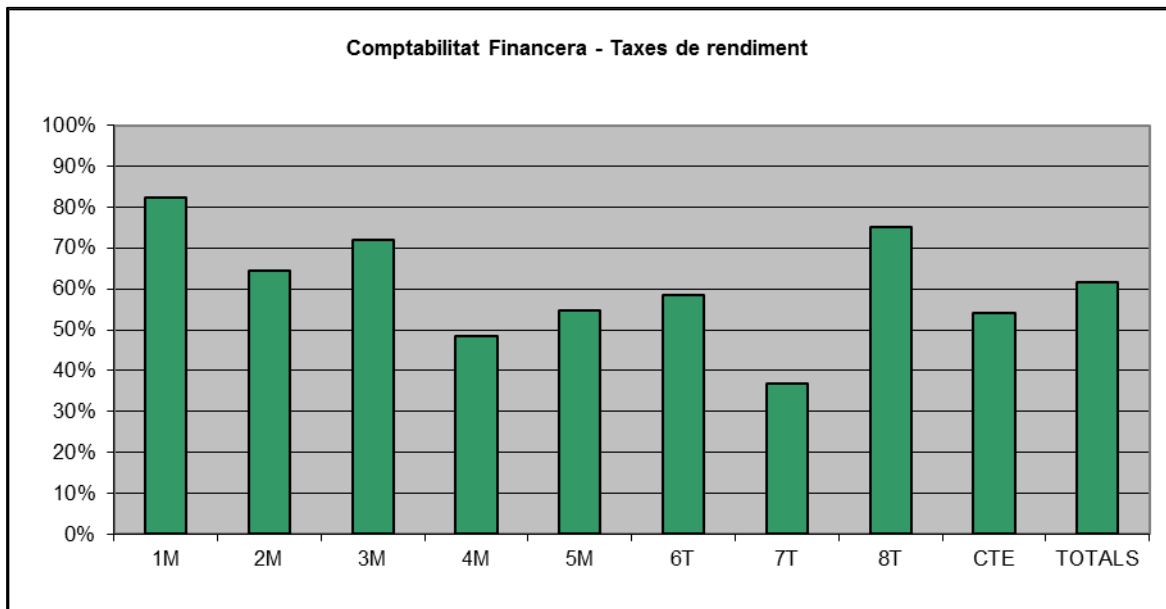
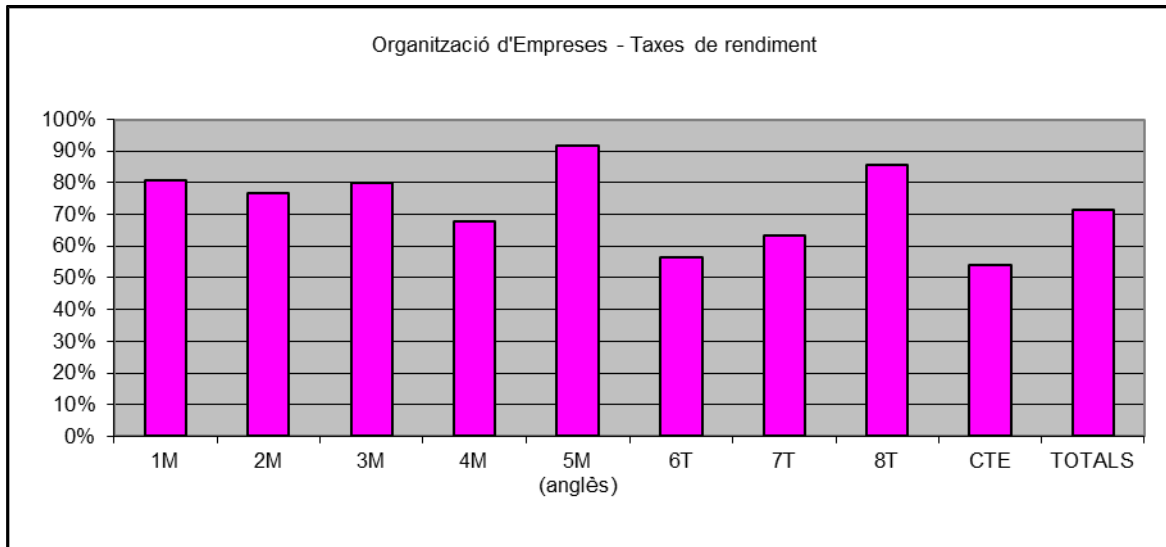
En el gràfic que es mostra a continuació es detallen les taxes de rendiment per a cadascuna de les assignatures de formació bàsica de 2n quadrimestre del curs 2012-13 per als graus de Finances i Comptabilitat (FIC), Administració i Direcció d'Empreses (ADE) i Economia (ECO).

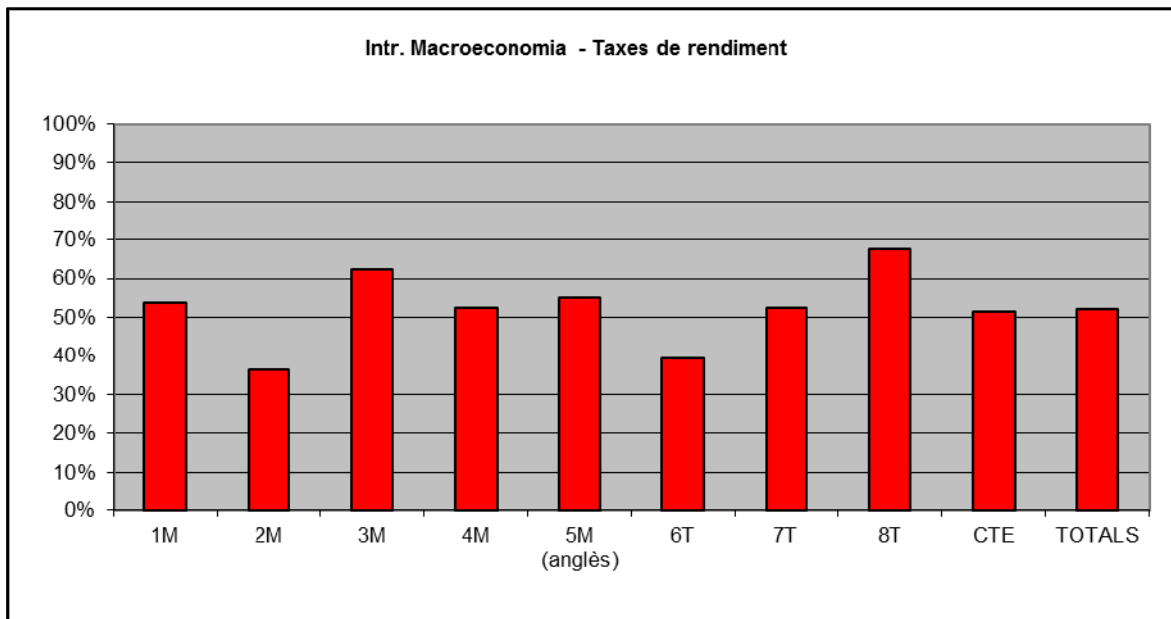


3.1.2.2. Taxa de rendiment per assignatura i grup

A continuació es mostra, per a cadascuna de les assignatures, la taxa de rendiment en cada grup de matrícula. En els grups 1M a 7T es troben estudiants dels 3 ensenyaments (FIC, ADE i ECO), i el grup 5M correspon al grup que ha rebut docència parcialment en anglès (Matemàtiques II, Organització d'Empreses, Principis d'Economia Aplicada i Introducció a la Macroeconomia). El grup 8T correspon al grup d'estudiants que matriculen l'assignatura per segona o més vegades i denotem com a CTE el grup d'Administració i Direcció d'Empreses que s'imparteix a Tortosa (Campus Terres de l'Ebre). La taxa de rendiment total inclou tots els estudiants de grau de la FEE.

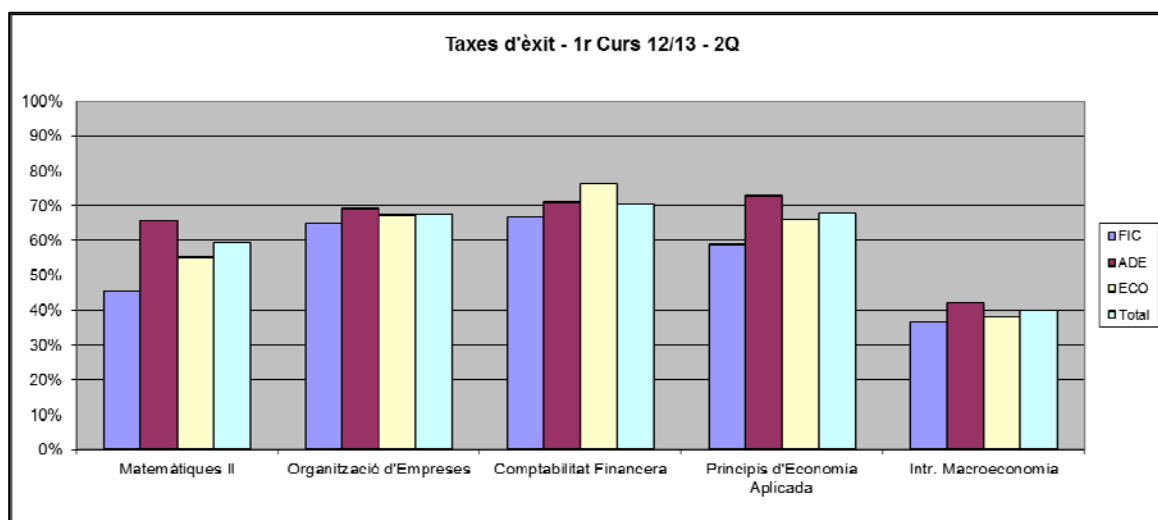






3.1.2.3. Taxa d'èxit en 1^a convocatòria

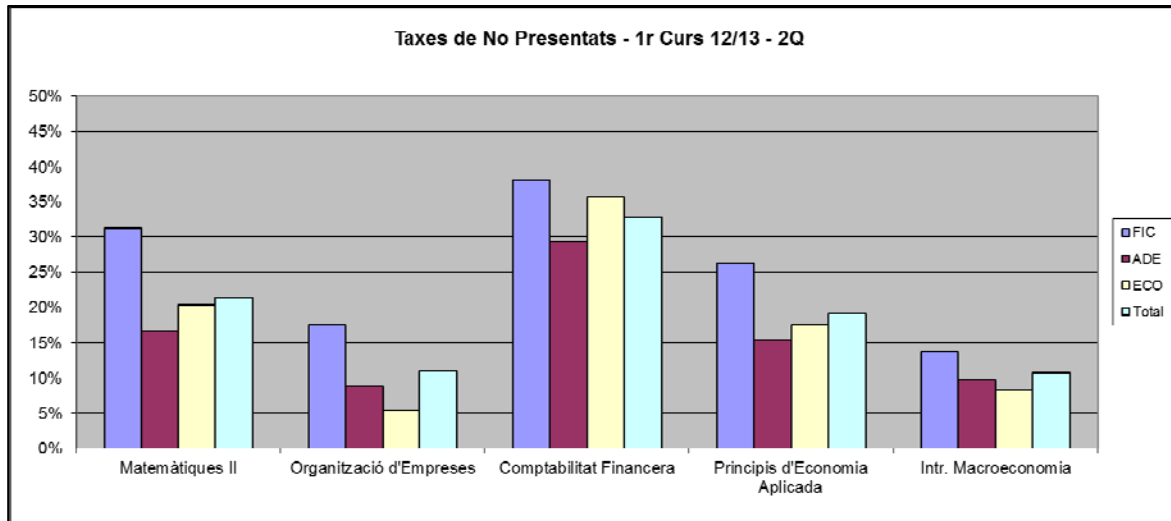
El gràfic següent mostra la taxa d'èxit en 1a convocatòria per a cada assignatura i ensenyament. No s'inclou la taxa d'èxit de 2a convocatòria per la manca de representativitat de la taxa per a un nombre molt petit d'estudiants (situació habitual en la segona convocatòria). Tampoc es calcula la taxa d'èxit global per a les dues convocatòries perquè no disposem de dades identificatives de l'estudiant, sense possibilitat d'establir correspondències entre els estudiants no presentat a 1a i a 2a convocatòria.





3.1.2.4. Taxa de no presentats en 1^aconvocatòria

El gràfic següent mostra la taxa de no presentats en 1a convocatòria per a cada assignatura i ensenyament. No calculem la taxa de no presentats en 2a convocatòria i global pels mateixos motius exposats en l'apartat anterior.



3.1.3. Evolució de les taxes de rendiment acadèmic de 1r curs

Per tal de poder realitzar una primera anàlisi dinàmica de les taxes de rendiment acadèmic dels estudiants que cursen un grau a la FEE, a continuació es mostren les taxes de rendiment, d'èxit i de no presentats, per assignatura i ensenyament, en els quatre cursos en els quals s'han impartit les assignatures.

3.1.3.1. Evolució de les taxes de rendiment

En termes globals, les millors taxes de rendiment obtingudes corresponen al curs 2009-10, el primer curs d'implantació dels graus. Per ensenyaments, aquest comportament s'accentua en el cas del grau de Finances i Comptabilitat, observant-se un nivell més homogeni en les taxes de rendiment en els diferents cursos en els graus d'ADE i ECO. En el curs 2012-13, s'observa també una important millora del comportament de la taxa de rendiment en la majoria de les assignatures respecte el curs anterior, especialment en el grau d'ECO.

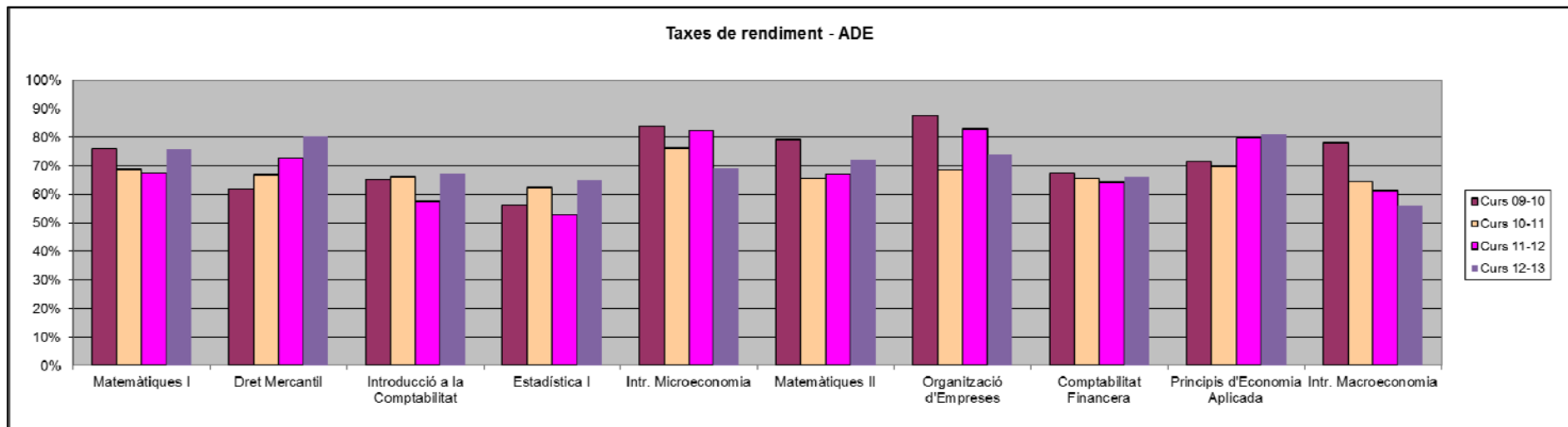
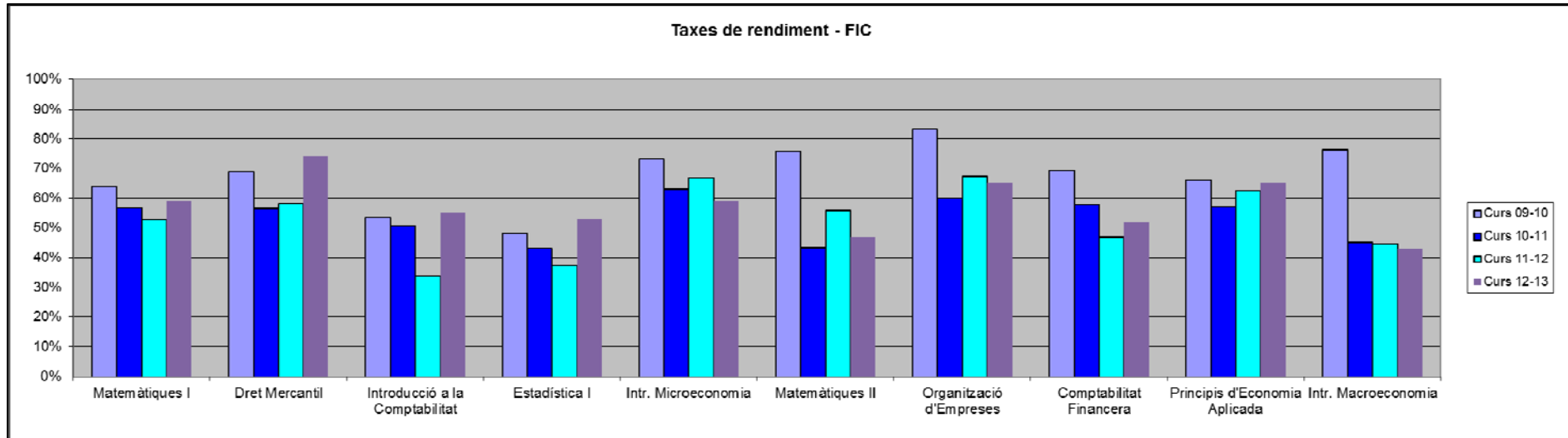
3.1.3.2. Evolució de les taxes d'èxit

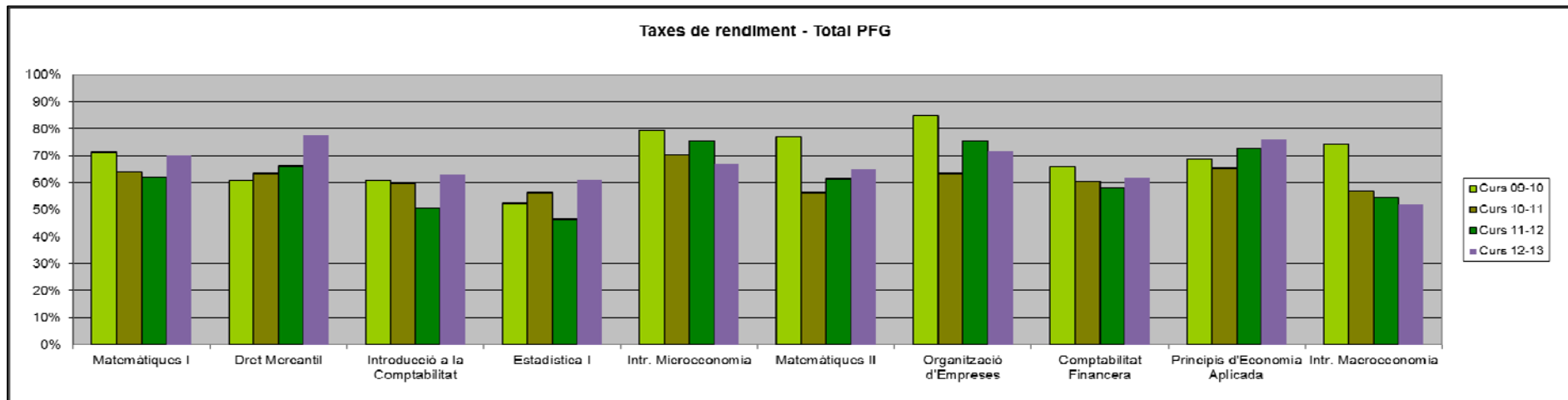
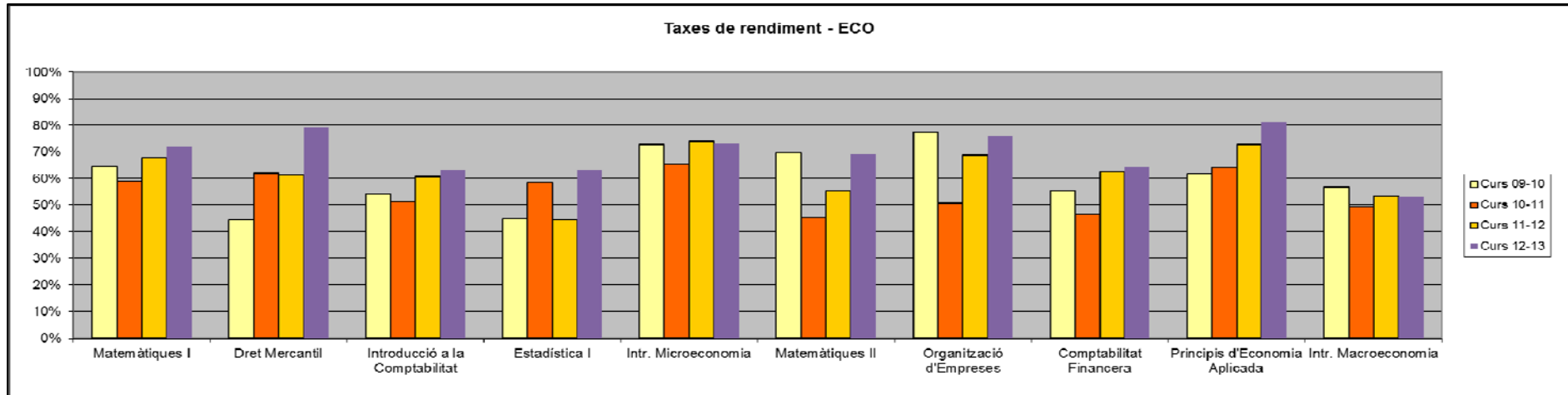
Novament i en termes generals, les taxes d'èxit més elevades són les que fan referència al curs 2009-10, i altra vegada, aquesta circumstància s'aprecia en major intensitat en el grau de Finances i Comptabilitat. D'altra banda, en el curs 2011-12, la major part de les taxes d'èxit superen les corresponents al curs 2010-11 i, de forma destacada, per a les assignatures de segon quadrimestre. Al curs 2012-13, s'observa una lleugera millora en les taxes d'èxit en les assignatures de primer quadrimestre.

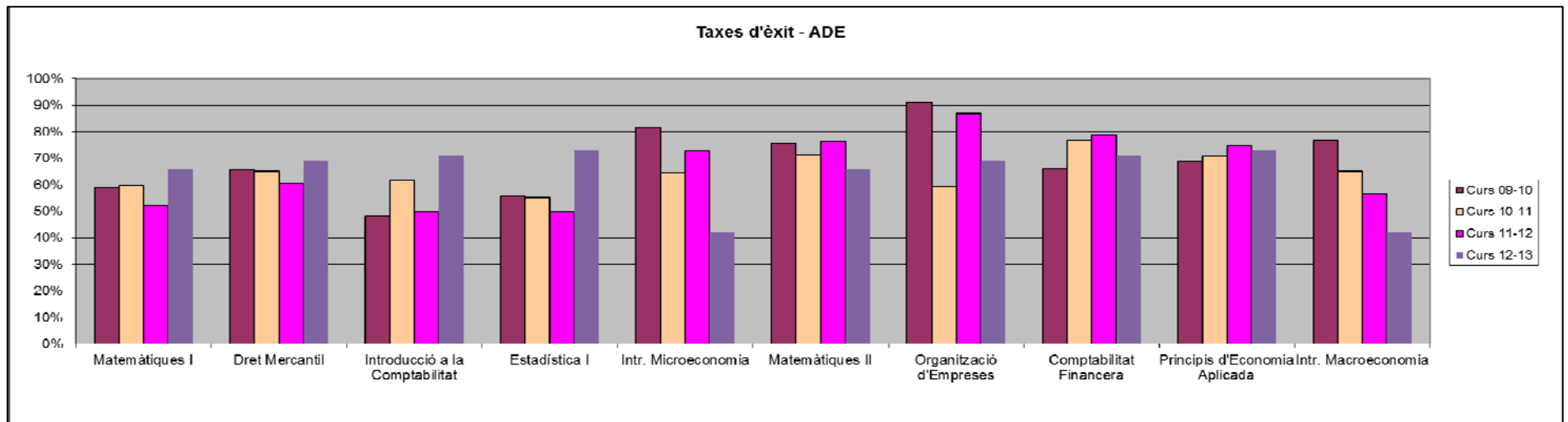
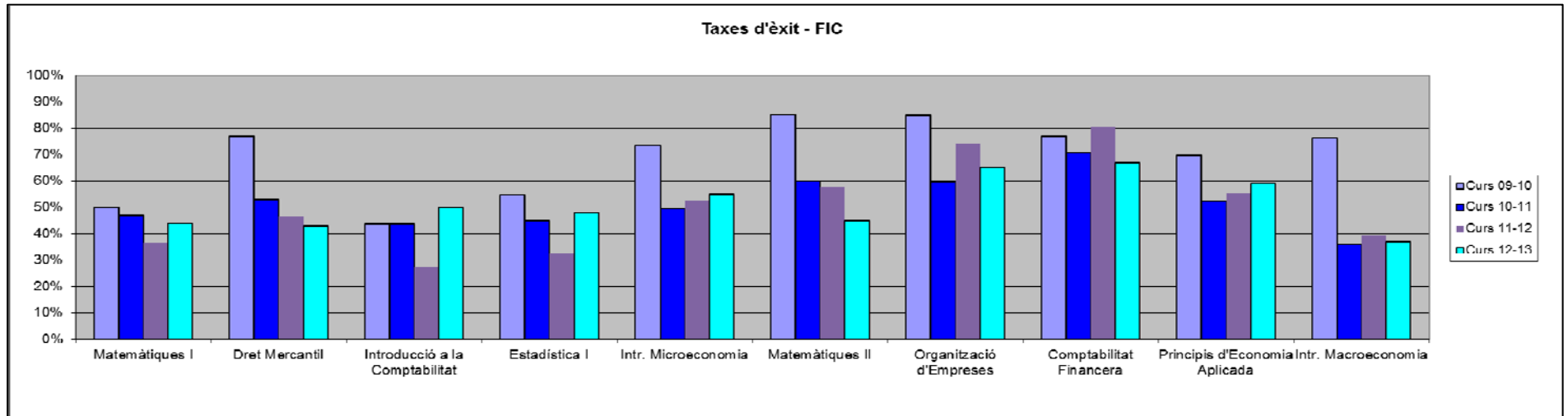
3.1.3.3. Evolució de les taxes de no presentats

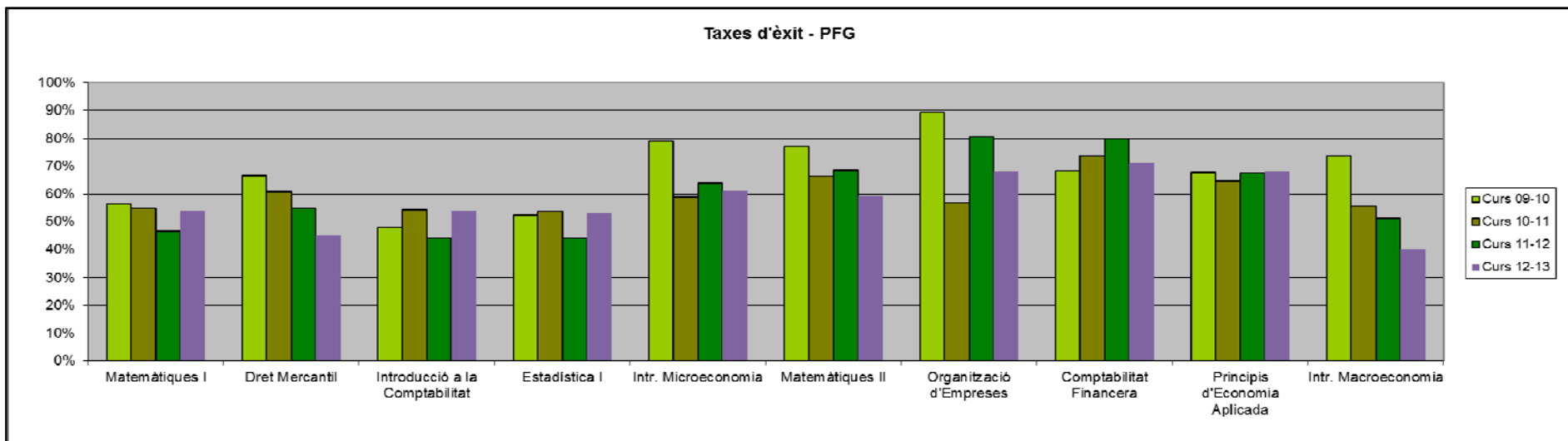
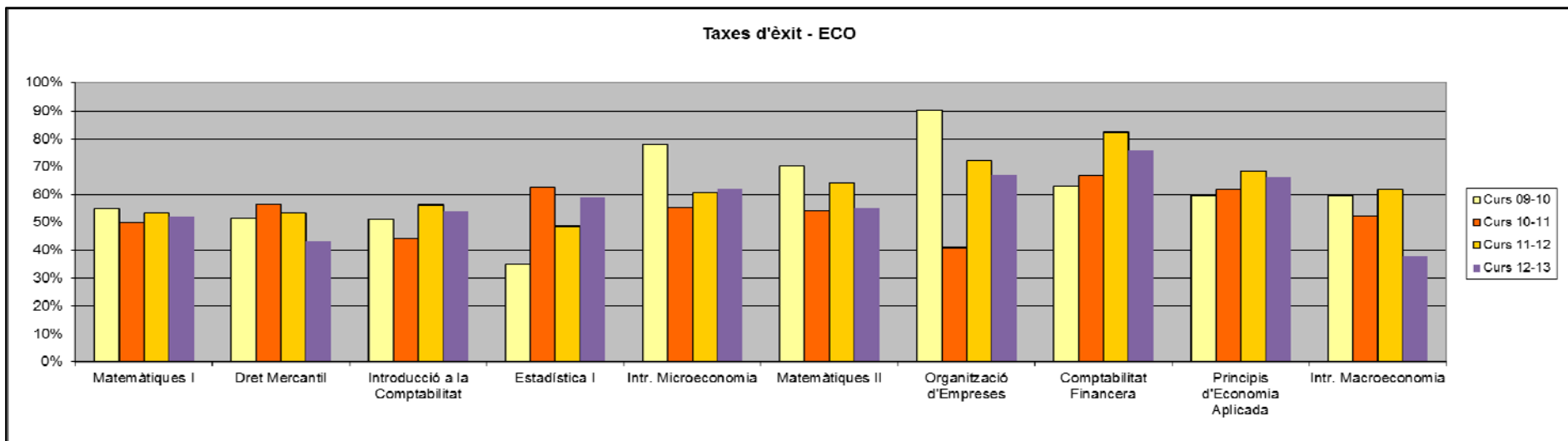
En relació a les taxes de no presentats, s'observa una gran variabilitat en funció de les assignatures. Com a aspecte a destacar, mencionem l'increment substancial en la taxa de no presentats en els cursos 2010-11 i 2011-12 en relació al curs 2009-10, molt marcat en les assignatures de segon quadrimestre. No obstant això, la variació en aquesta taxa entre els cursos 2010-11 i 2011-12 és poc rellevant. Com a causa d'aquest increment en la taxa de no presentats, podem apuntar el fet que en el curs 2009-10 no hi havia estudiants de segona (ni tercera) matrícula que han pogut afectar els resultats per als cursos posteriors. En el curs 2012-13, es produeix una lleugera milloria en les taxes de no presentats respecte el curs anterior.

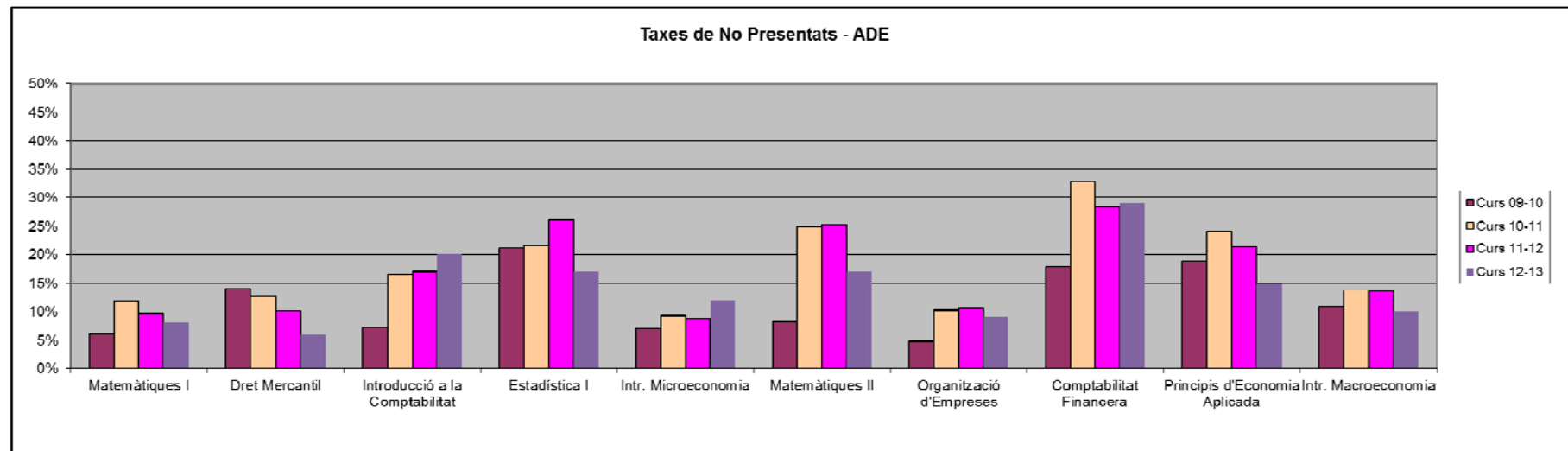
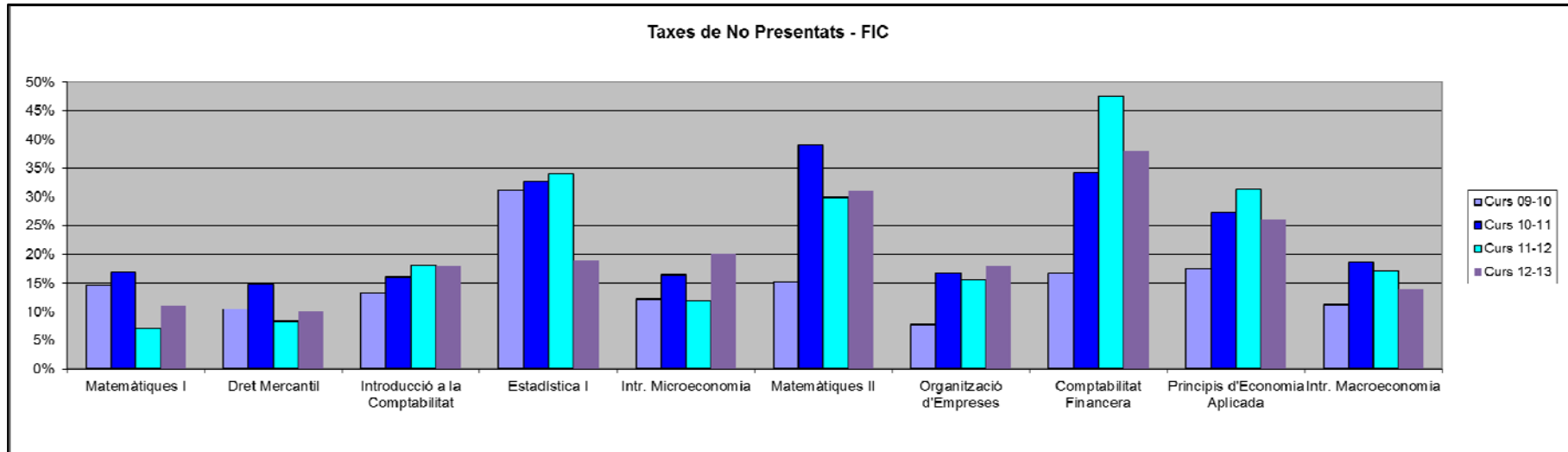
El detall particular d'aquestes taxes per a cada assignatura pot analitzar-se en els gràfics següents, on també es mostren els resultats agregats per a tots els estudiants que cursen assignatures de primer (Programa Formatiu de Grau).

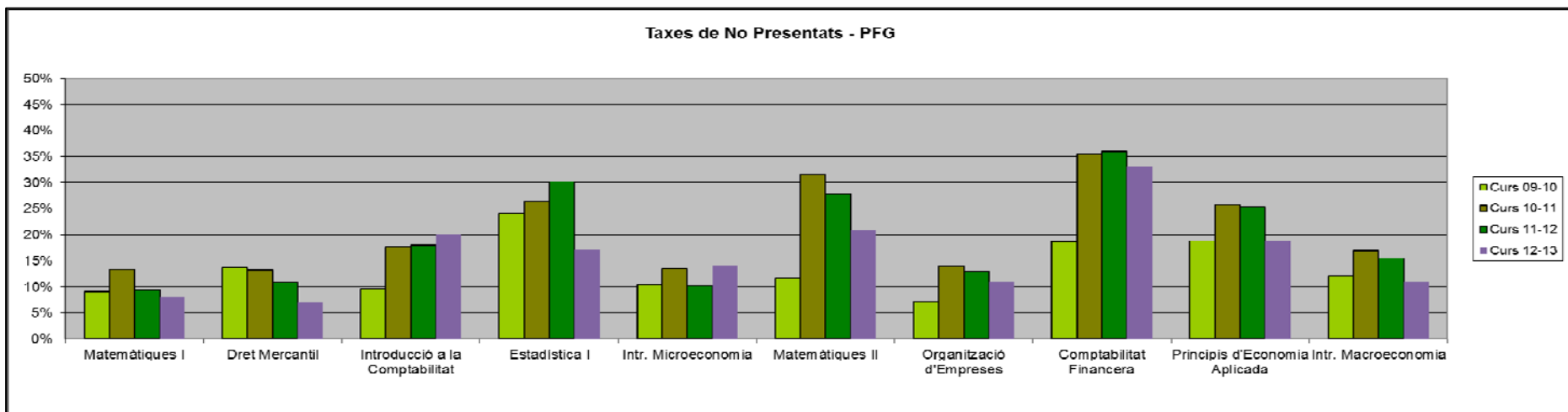
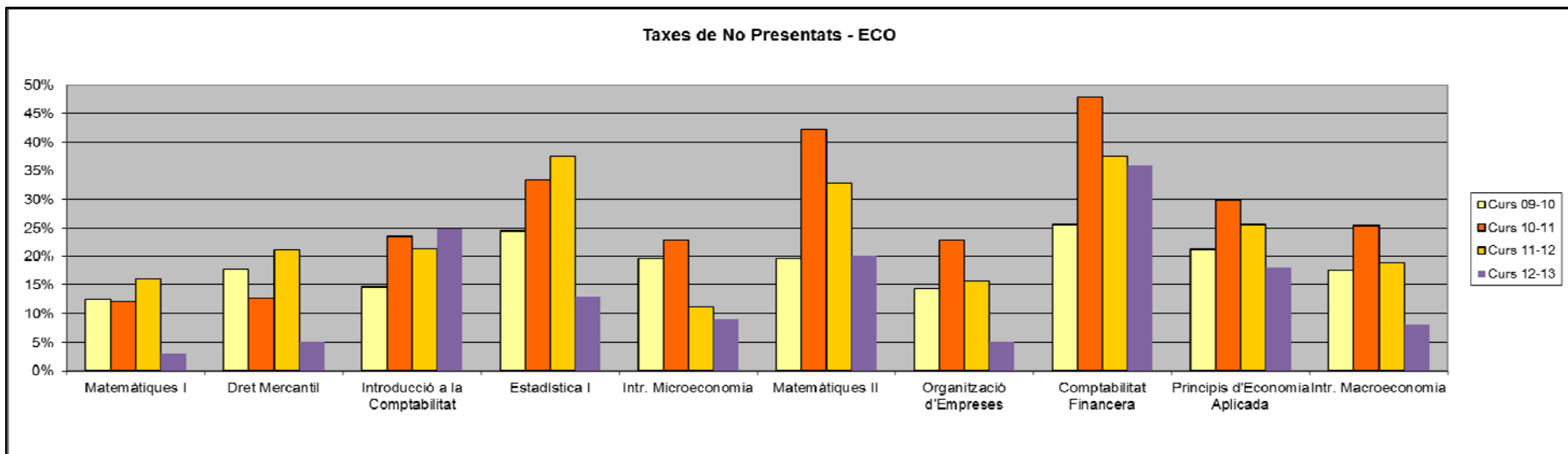










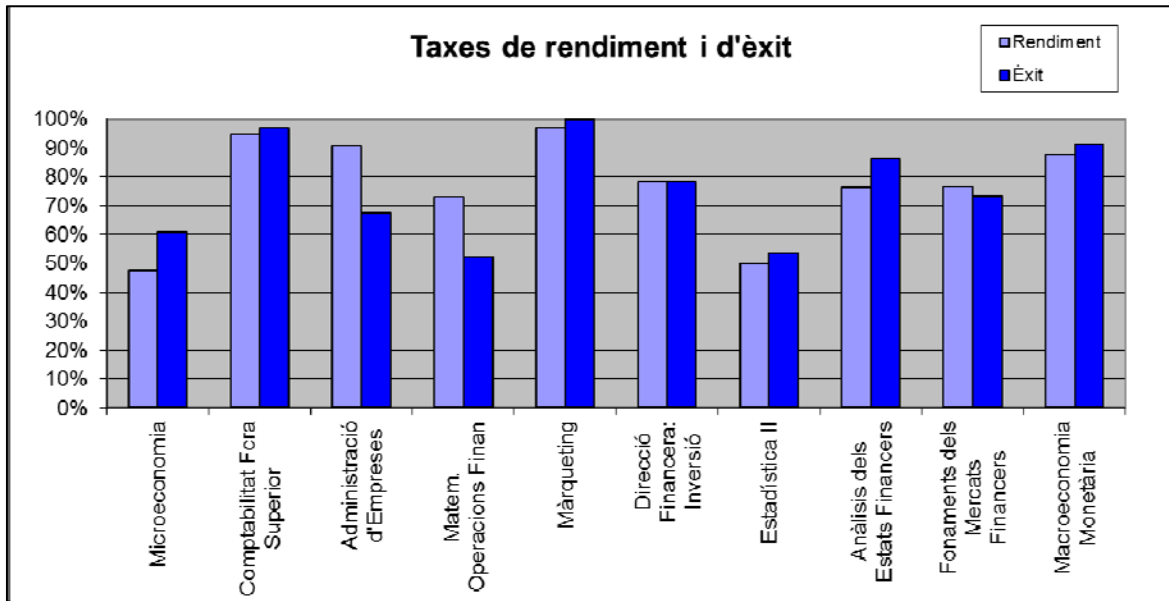




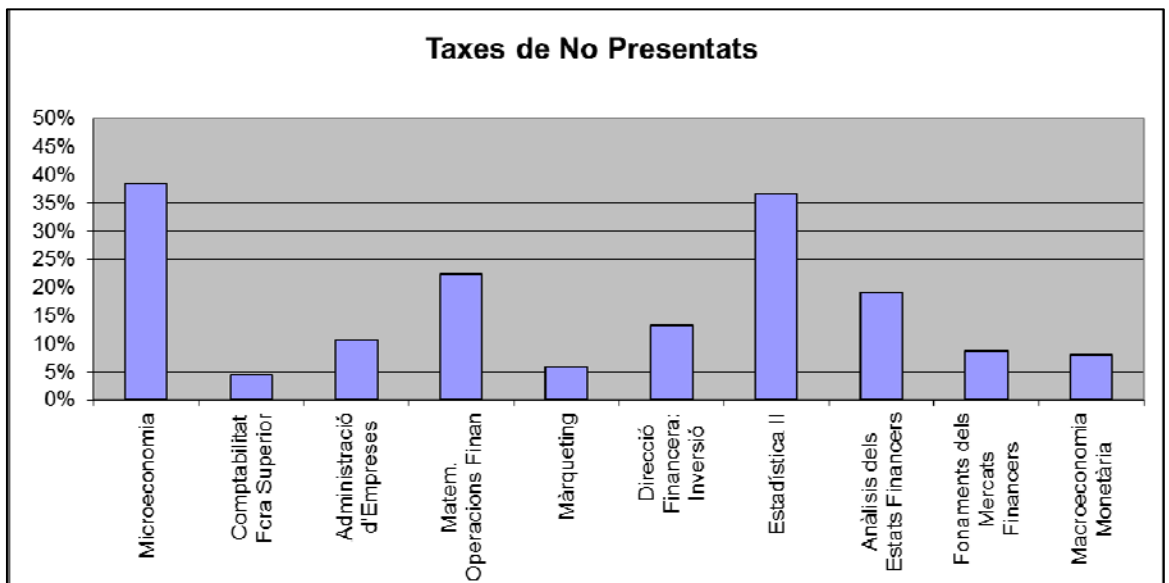
3.2. Rendiment de les assignatures de 2n curs

3.2.1. Grau de Finances i Comptabilitat

El gràfic següent mostra la taxa de rendiment (aprovats/matriculats) i d'èxit en 1a convocatòria (nombre d'estudiants aprovats en 1a convocatòria / nombre d'estudiants presentats en 1a convocatòria) de les assignatures de 2n curs del grau de Finances i Comptabilitat. La taxa de rendiment global se situa en un 76% i la d'èxit en un 77%, tot i que s'observen diferències significatives entre les diferents assignatures.



El gràfic següent mostra la taxa de no presentats en 1a convocatòria (nombre d'estudiants no presentats en 1a convocatòria / nombre d'estudiants matriculats) per a les 10 assignatures de 2n curs del grau.

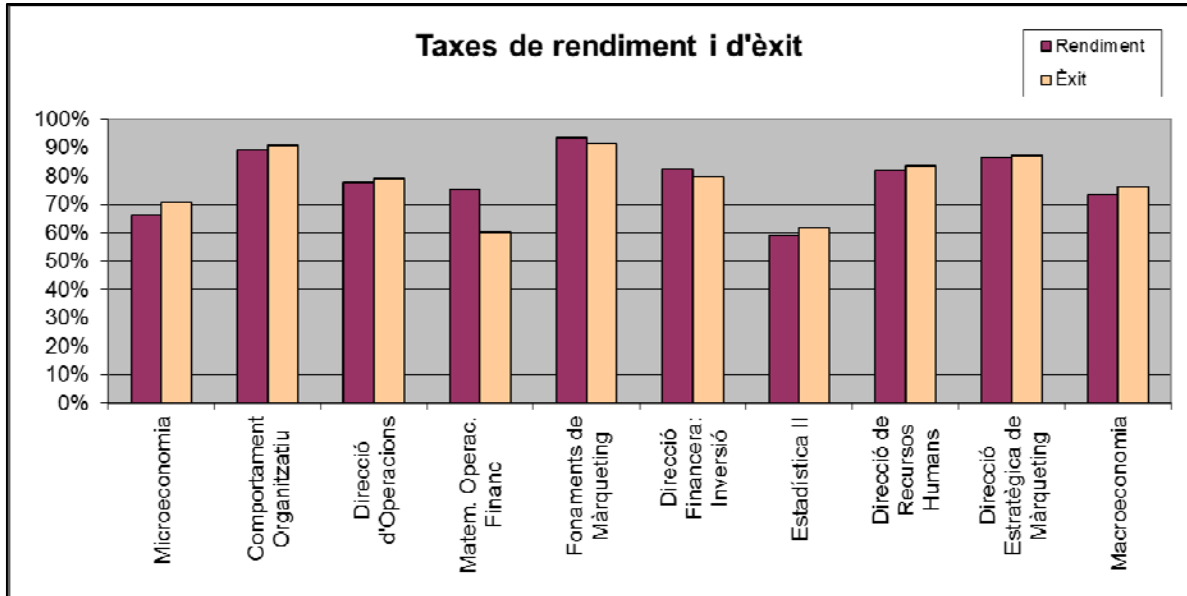


Com pot apreciar-se, novament hi ha diferències importants entre assignatures. En termes globals, la taxa de no presentats és d'un 17%.

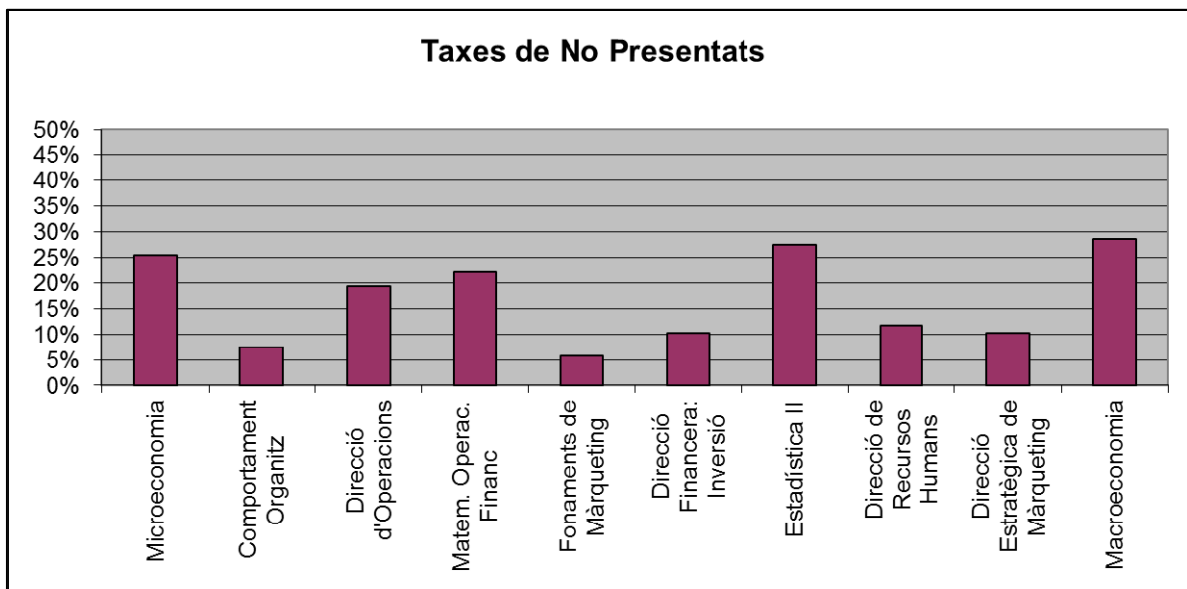


3.2.2. Grau d'Administració i Direcció d'Empreses

El gràfic següent mostra la taxa de rendiment (aprovats/matriculats) i d'èxit en 1a convocatòria (nombre d'estudiants aprovats en 1a convocatòria / nombre d'estudiants presentats en 1a convocatòria) de les assignatures de 2n curs del grau d'Administració i Direcció d'Empreses. La taxa de rendiment global se situa en un 74% i la d'èxit en un 76%.



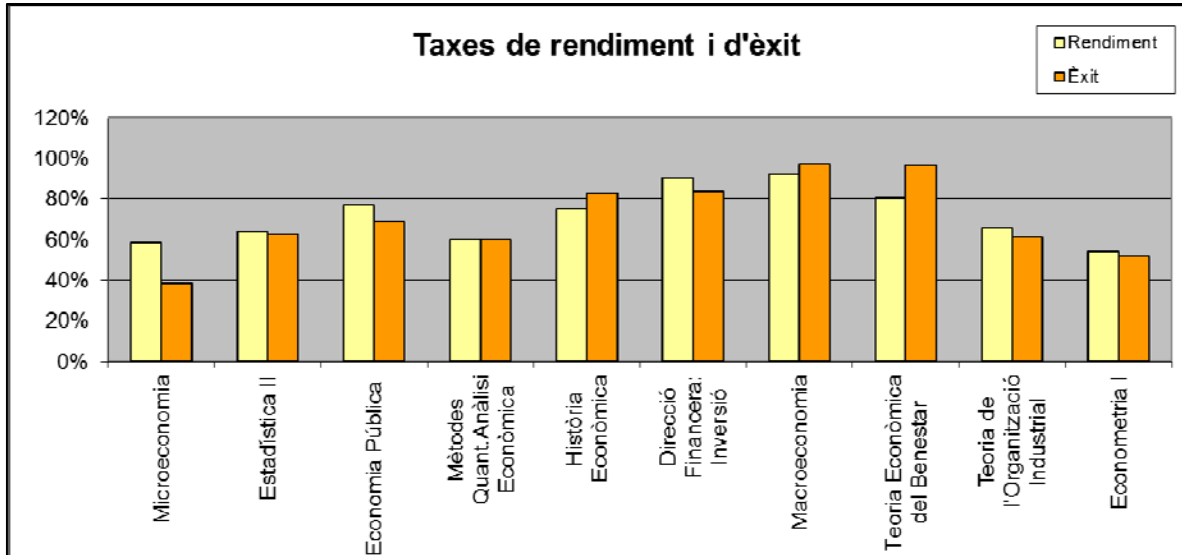
El gràfic següent mostra la taxa de no presentats en 1a convocatòria (nombre d'estudiants no presentats en 1a convocatòria / nombre d'estudiants matriculats) per a les 10 assignatures de 2n curs del grau. En termes globals, la taxa de no presentats és d'un 20%.



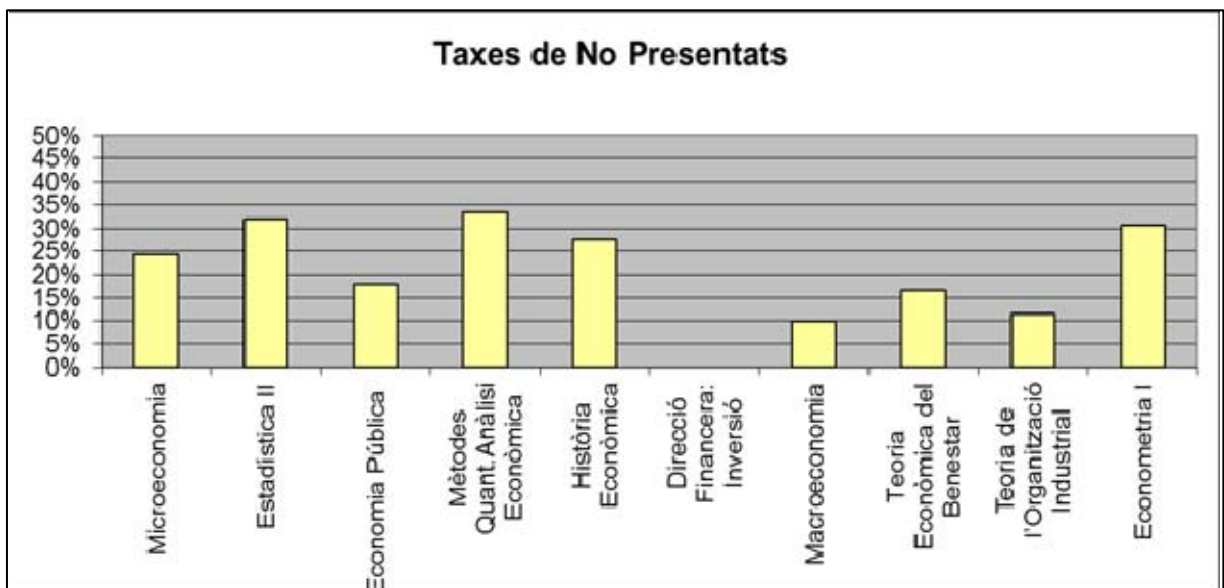


3.2.3. Grau d'Economia

El gràfic següent mostra la taxa de rendiment (aprovats/matriculats) i d'èxit en 1a convocatòria (nombre d'estudiants aprovats en 1a convocatòria / nombre d'estudiants presentats en 1a convocatòria) de les assignatures de 2n curs del grau d'Economia. La taxa de rendiment global se situa en un 71% i la d'èxit també en un 71%.



A continuació es mostra la taxa de no presentats en 1a convocatòria (nombre d'estudiants no presentats en 1a convocatòria / nombre d'estudiants matriculats) per a les 10 assignatures de 2n curs del grau. En termes globals, la taxa de no presentats és d'un 21%, malgrat s'observen diferències substancials.





3.2.4. Evolució de les taxes de rendiment acadèmic de 2n curs

Tal com s'ha fet per a les assignatures de primer curs, a continuació es mostra l'evolució de les taxes de rendiment, d'èxit i de no presentats, per assignatura i ensenyament, de les assignatures de segon curs per als tres cursos acadèmics que s'han impartit (2010-11, 2011-12 i 2012-13).

3.2.4.1. Evolució de les taxes de rendiment

En el grau de FIC, les taxes de rendiment en el curs 2012-13 han experimentat una lleugera milloria en 7 de les 10 assignatures respecte de les taxes del curs anterior. En canvi el grau d'ADE s'ha produït un lleu descens en les taxes i d'aquesta forma la taxa de rendiment global ha disminuït 3 punt percentuals respecte el curs anterior. Finalment, en el grau d'ECO en 5 assignatures hi ha una petita milloria la taxa de rendiment respecte al curs 2011-12, de tal manera que la taxa de rendiment global ha augmentat 1 punt percentual.

3.2.4.2. Evolució de les taxes d'èxit

Pel que fa a les taxes d'èxit, amb alguna petita excepció, la seva evolució ha estat molt positiva, millorant, respecte al curs 2011-12, en la majoria de les assignatures dels tres graus. Així, en FIC la taxa d'èxit global ha passat del 66% al curs 2011-12 al 77% al curs 2012-13. En ADE també s'ha passat del 63% al 76% i en ECO la millora ha estat més significativa important passant del 57% al 71%.

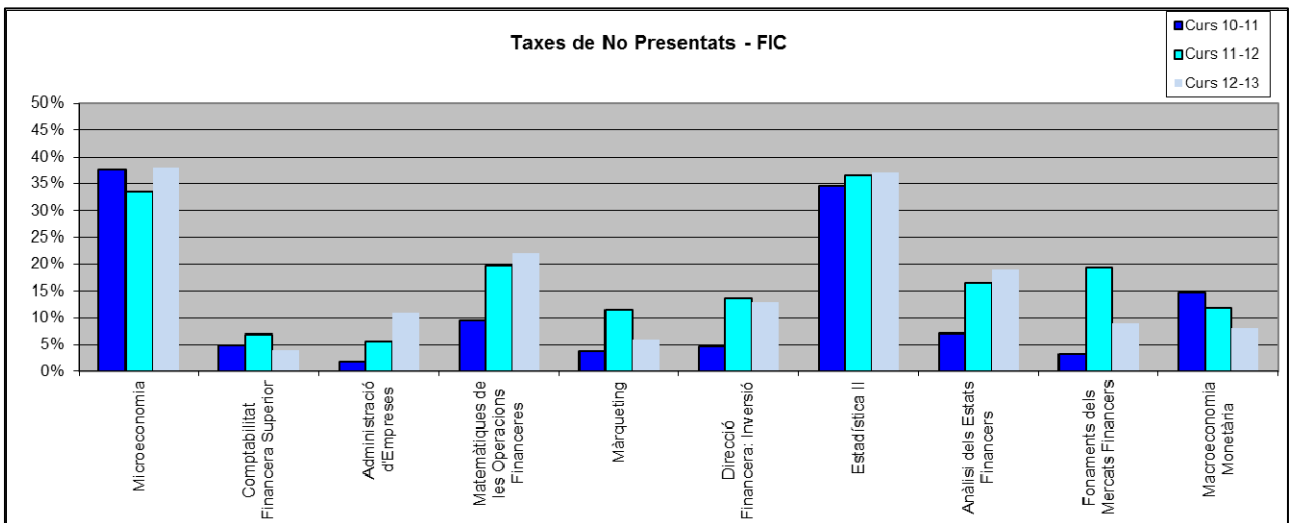
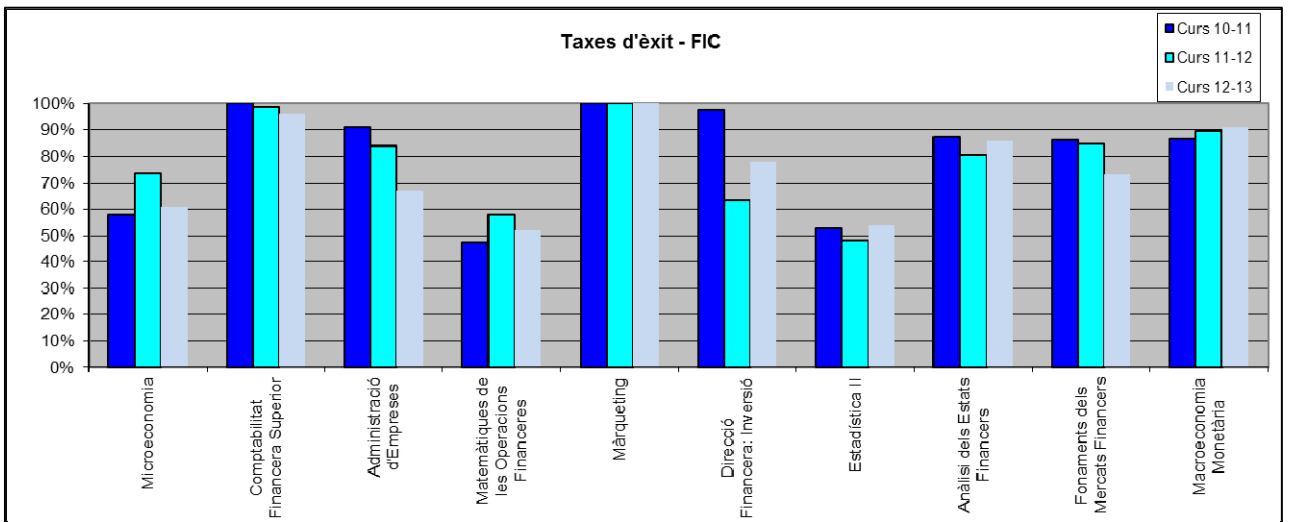
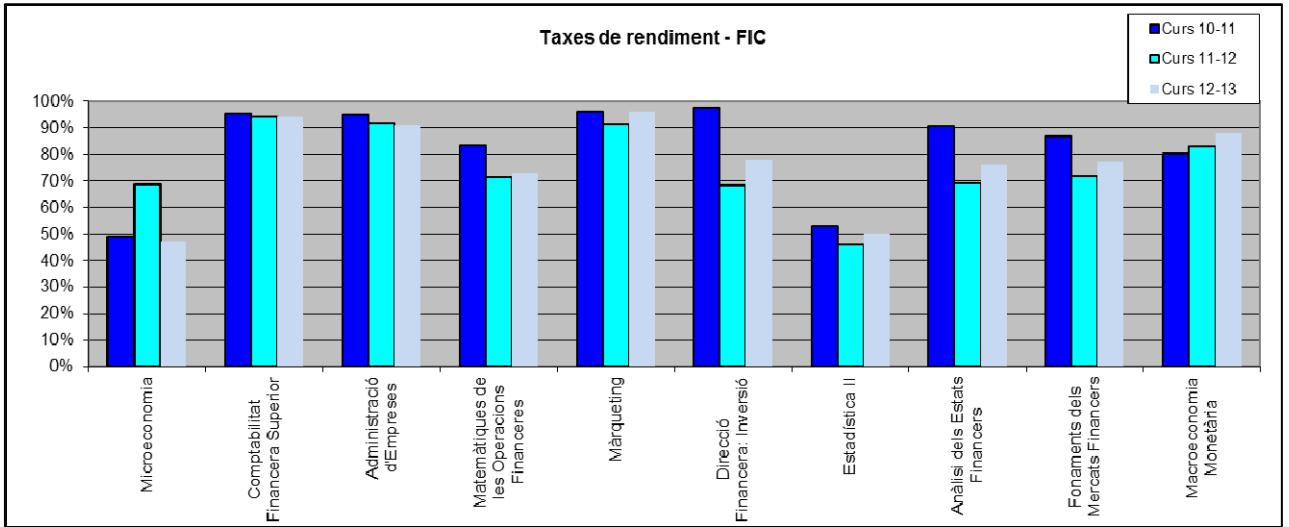
3.2.4.3. Evolució de les taxes de no presentats

En relació a les taxes de no presentats, s'observa una gran variabilitat en funció de les assignatures. No obstant això, les taxes de no presentats mantenen, en general, la seva tendència en els dos cursos. On s'observa una major variació és en el grau d'Economia, on algunes assignatures que tenien una taxa de no presentats amb valors molt elevats en el curs 2010-11 han sofert una disminució significativa en el curs 2012-13. Cal destacar, però, que el grau d'Economia és l'ensenyament amb menor nombre d'estudiants i, per tant, més sensible al càlcul de percentatges en les quals es basen aquestes taxes.

El detall particular d'aquestes tres taxes per a cada assignatura pot analitzar-se en els gràfics següents.

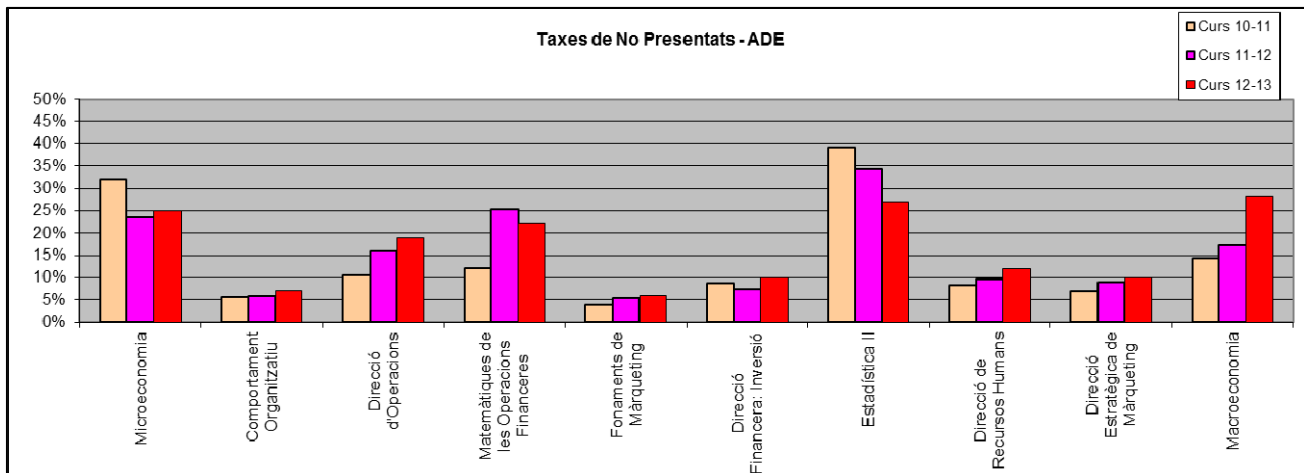
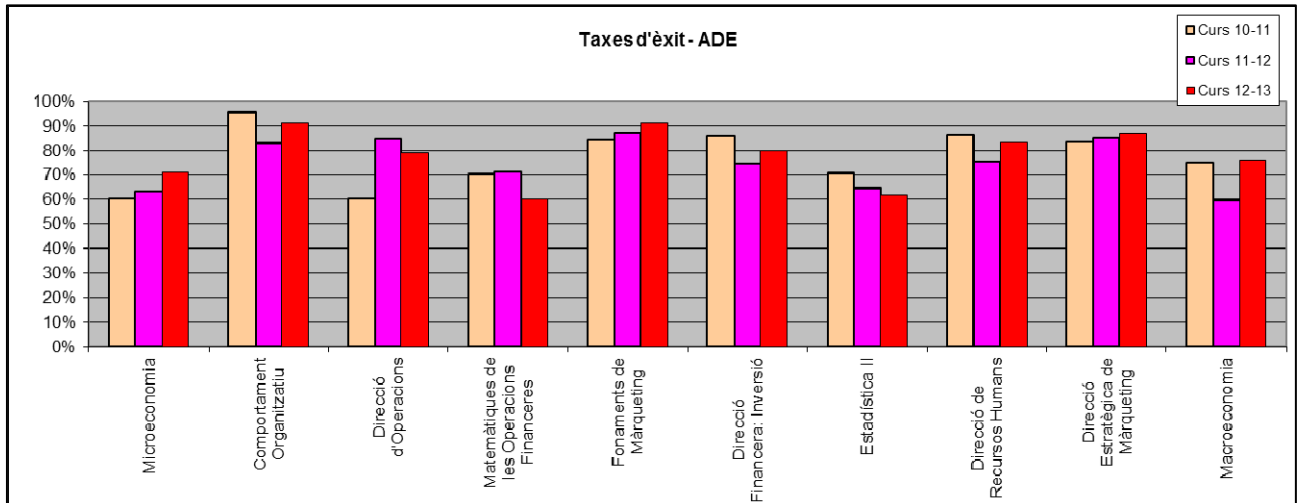
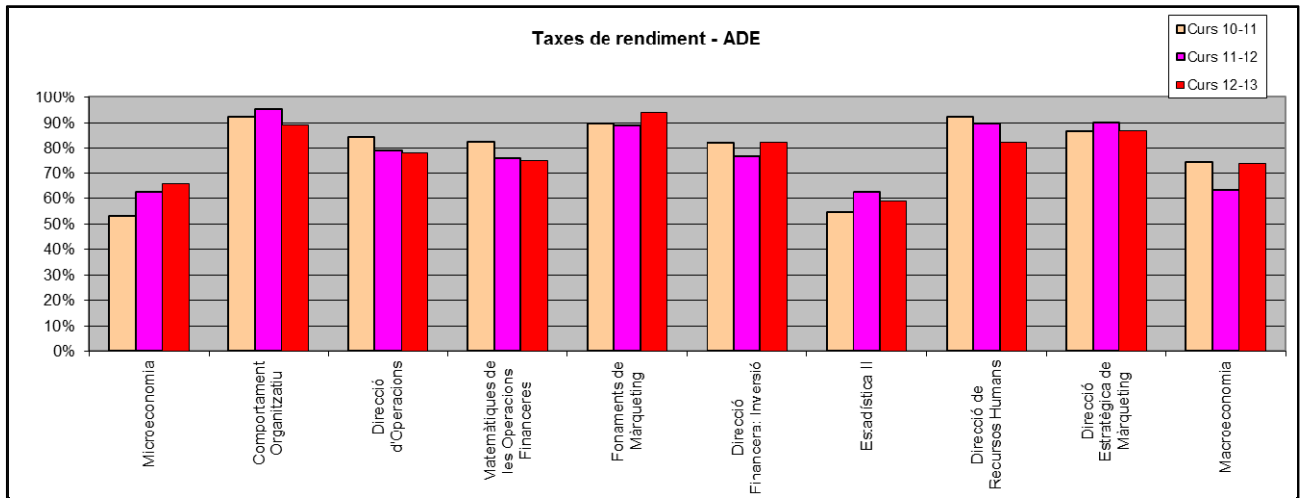


Assignatures de 2n curs



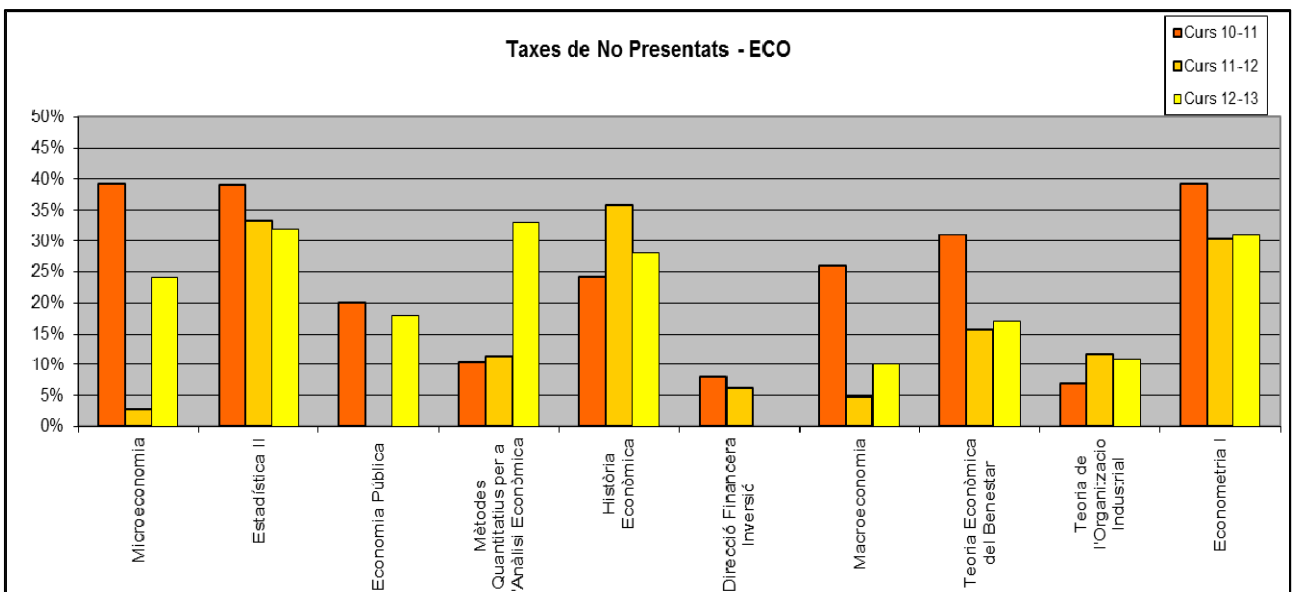
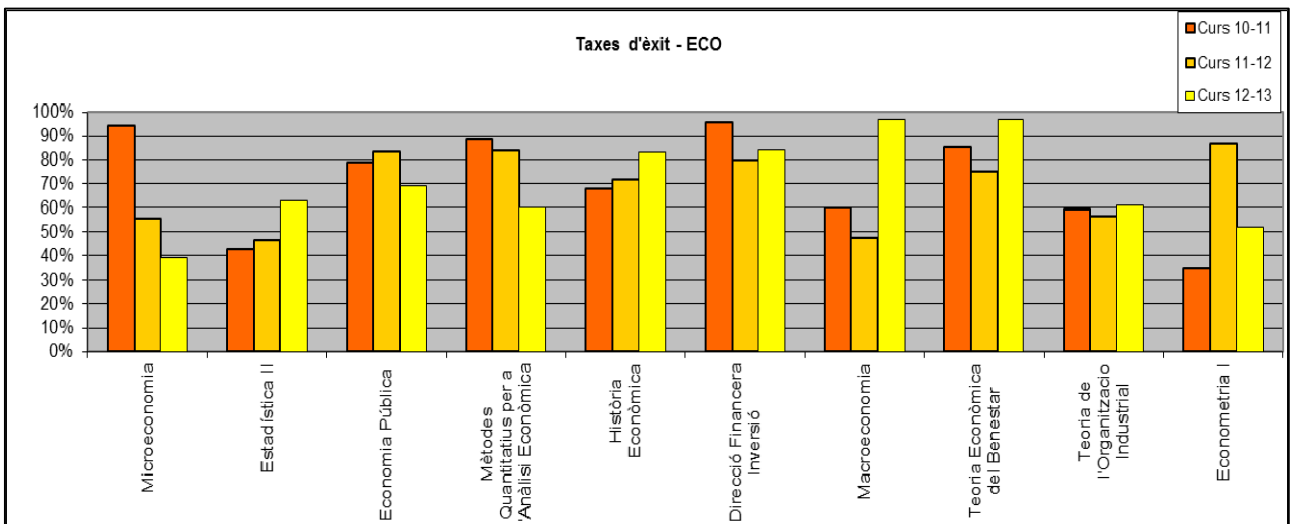
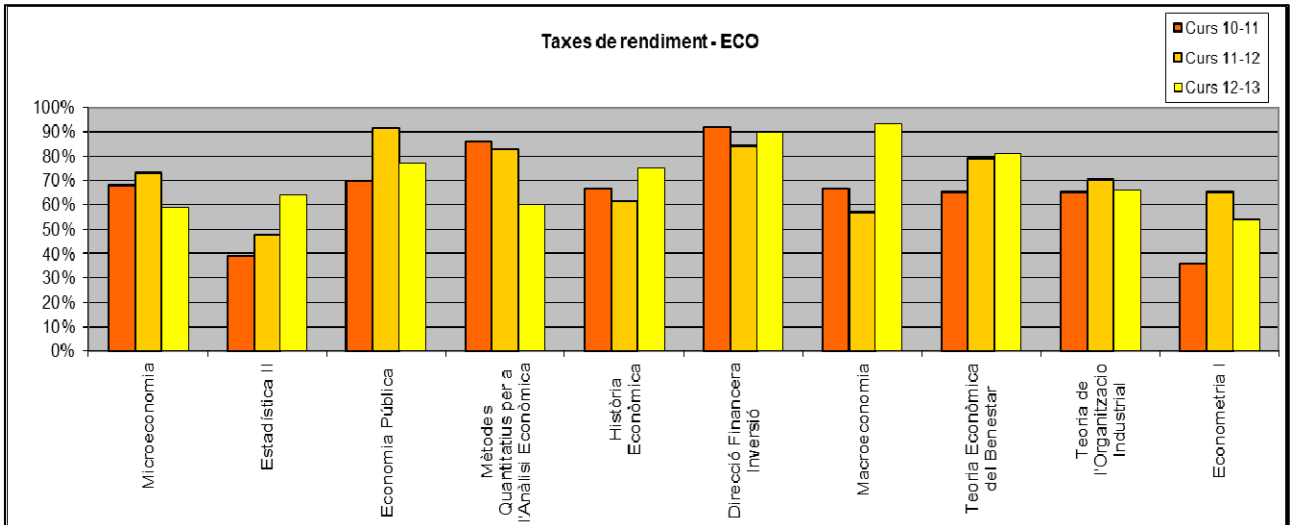


Assignatures de 2n curs





Assignatures de 2n curs



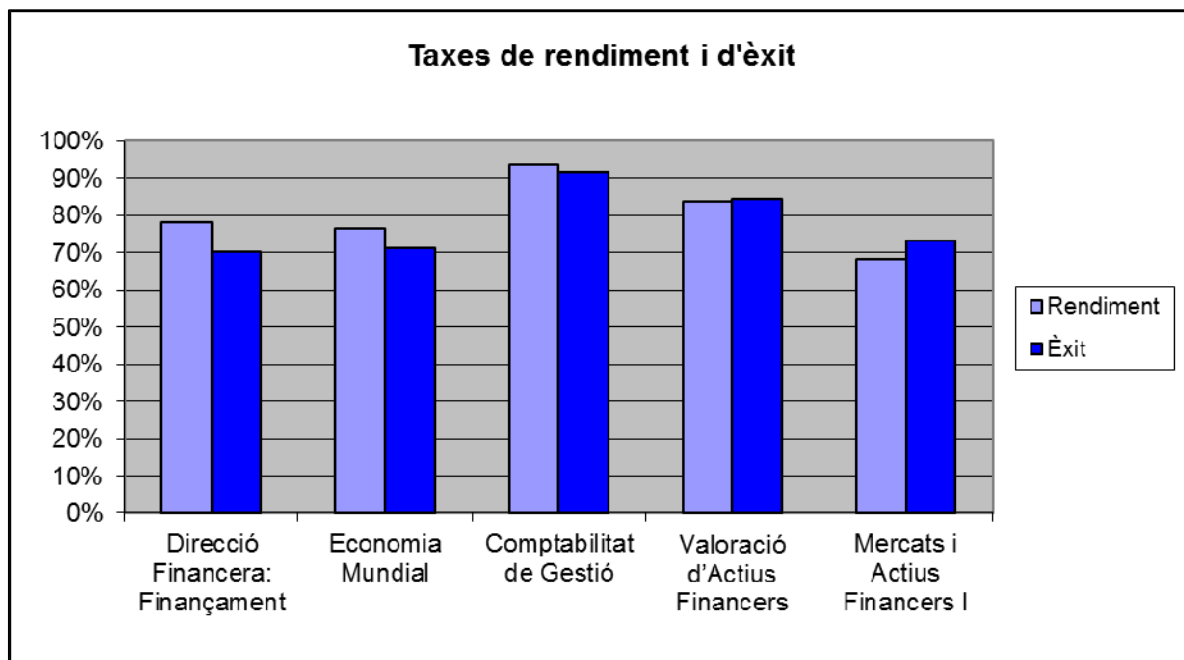
3.3. Rendiment de les assignatures de 3r curs

En el tercer curs dels graus a la FEE, estan clarament diferenciats el primer quadrimestre (amb assignatures obligatòries específiques per a cada grau) del segon quadrimestre (on es troba situada la totalitat d'optativitat de l'ensenyament). Per aquest motiu, en aquest apartat mostrem separatament els resultats obtinguts per a cada ensenyament i per a cada quadrimestre. Les dues mencions impartides al centre també es mostren de forma separada de la resta d'assignatures optatives.

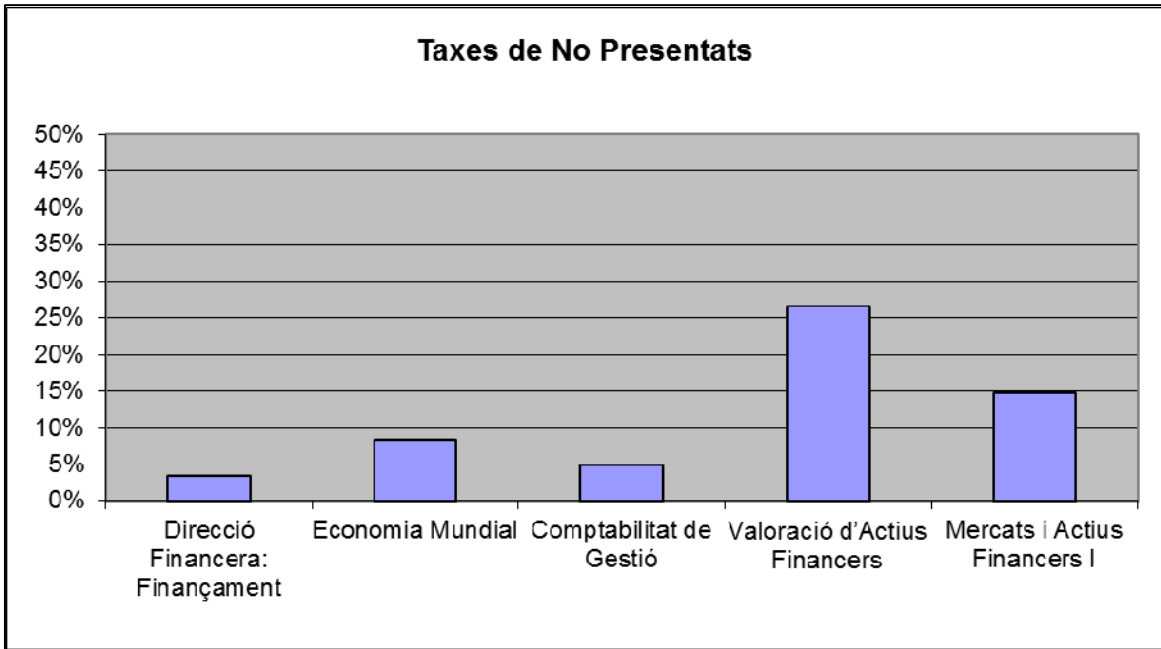
3.3.1. Grau de Finances i Comptabilitat

3.3.1.1. Primer Quadrimestre

El gràfic següent mostra la taxa de rendiment (aprovat/matriculats) i d'èxit en 1a convocatòria (nombre d'estudiants aprovats en 1a convocatòria / nombre d'estudiants presentats en 1a convocatòria) de les assignatures de 1r quadrimestre de 3r curs del grau de Finances i Comptabilitat. En termes globals, tant la taxa de rendiment és del 79% i la taxa d'èxit se situa en un 78%.

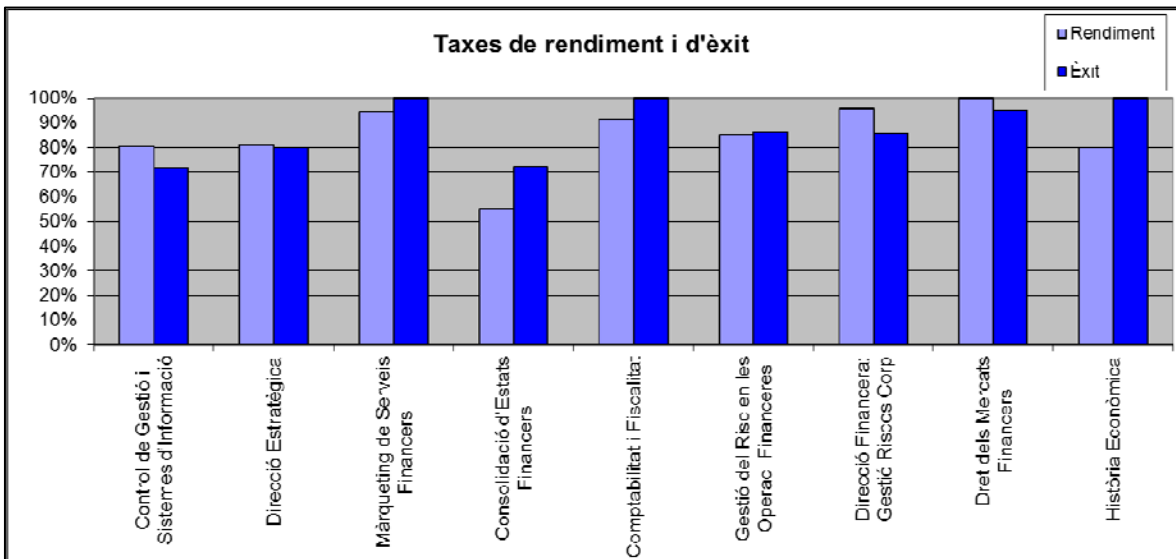


El gràfic següent mostra la taxa de no presentats en 1a convocatòria (nombre d'estudiants no presentats en 1a convocatòria / nombre d'estudiants matriculats) per a les 5 assignatures de 1r quadrimestre de 3r curs del grau. Com pot apreciar-se, hi ha diferències importants entre assignatures. En termes globals, la taxa de no presentats és d'un 12%.

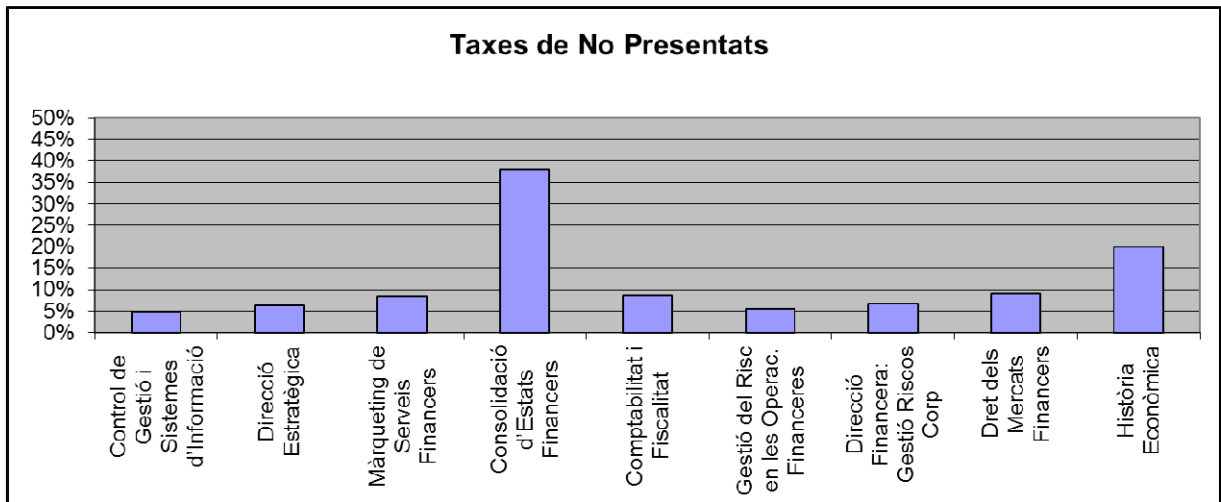


3.3.1.2. Segon Quadrimestre

El gràfic següent mostra la taxa de rendiment (aprovats/matriculats) i d'èxit en 1a convocatòria (nombre d'estudiants aprovats en 1a convocatòria / nombre d'estudiants presentats en 1a convocatòria) de les assignatures optatives del grau de Finances i Comptabilitat que no pertanyen a la menció de Comerç Internacional. Les taxes globals de rendiment i d'èxit se situen en un 85% i un 86%, respectivament. S'observen diferències importants entre assignatures, tot i que cal remarcar que el nombre d'estudiants matriculats a les optatives del grau de FIC el curs 2012-13 és, en alguns casos, un nombre petit, fet que produeix oscil·lacions importants en els percentatges per a nombres molt baixos d'estudiants.



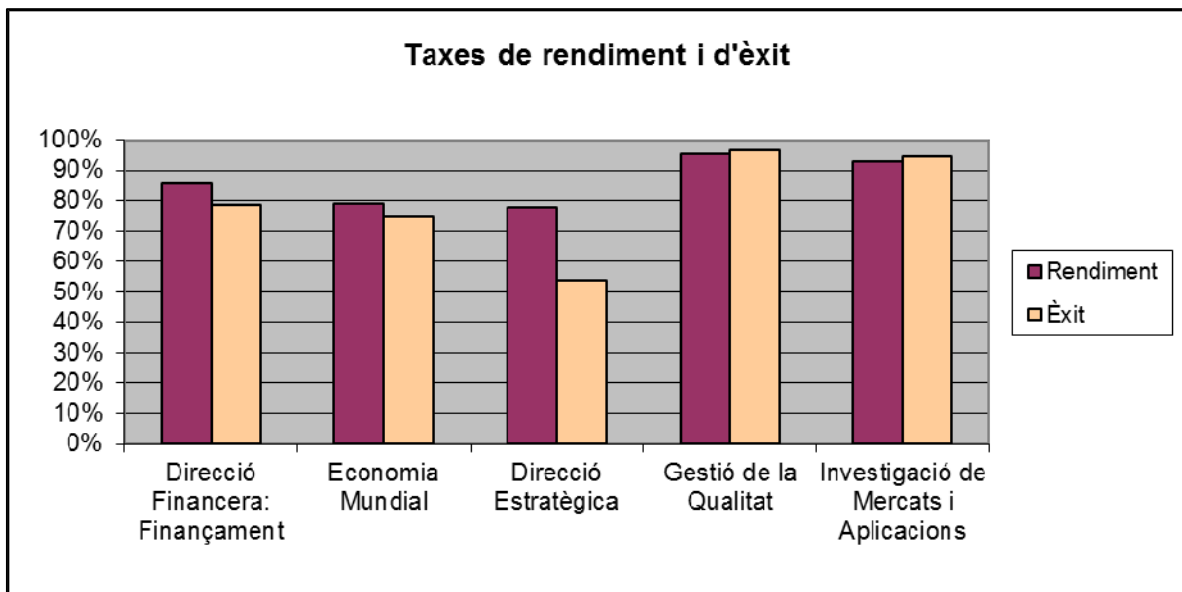
A continuació es mostra la taxa de no presentats en 1a convocatòria (nombre d'estudiants no presentats en 1a convocatòria / nombre d'estudiants matriculats) per a aquestes mateixes assignatures. En termes globals, aquesta taxa se situa en un 10%. El mateix comentari sobre el nombre d'estudiants, aplicat a les taxes de rendiment i d'èxit, és també vàlid per a la taxa de no presentats.



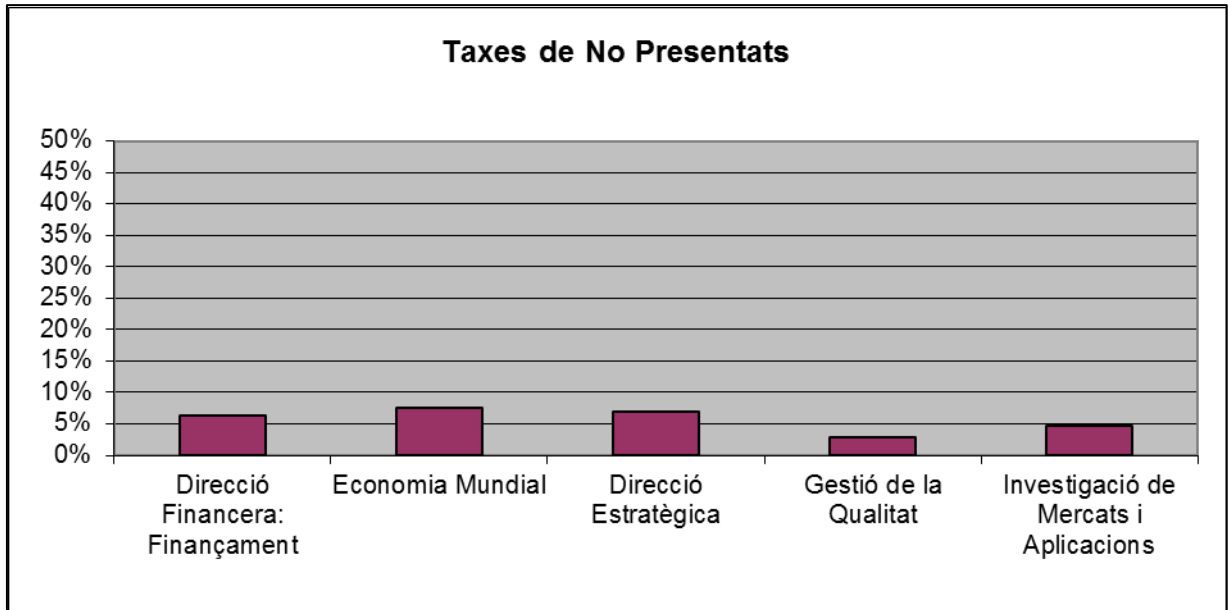
3.3.2. Grau d'Administració i Direcció d'Empreses

3.3.2.1. Primer Quadrimestre

El gràfic següent mostra la taxa de rendiment (aprovals/matriculats) i d'èxit en 1a convocatòria (nombre d'estudiants aprovats en 1a convocatòria / nombre d'estudiants presentats en 1a convocatòria) de les assignatures de 1r quadrimestre de 3r curs del grau d'Administració i Direcció d'Empreses. En termes globals, la taxa de rendiment se situa en un 86% i la d'èxit en un 79%.

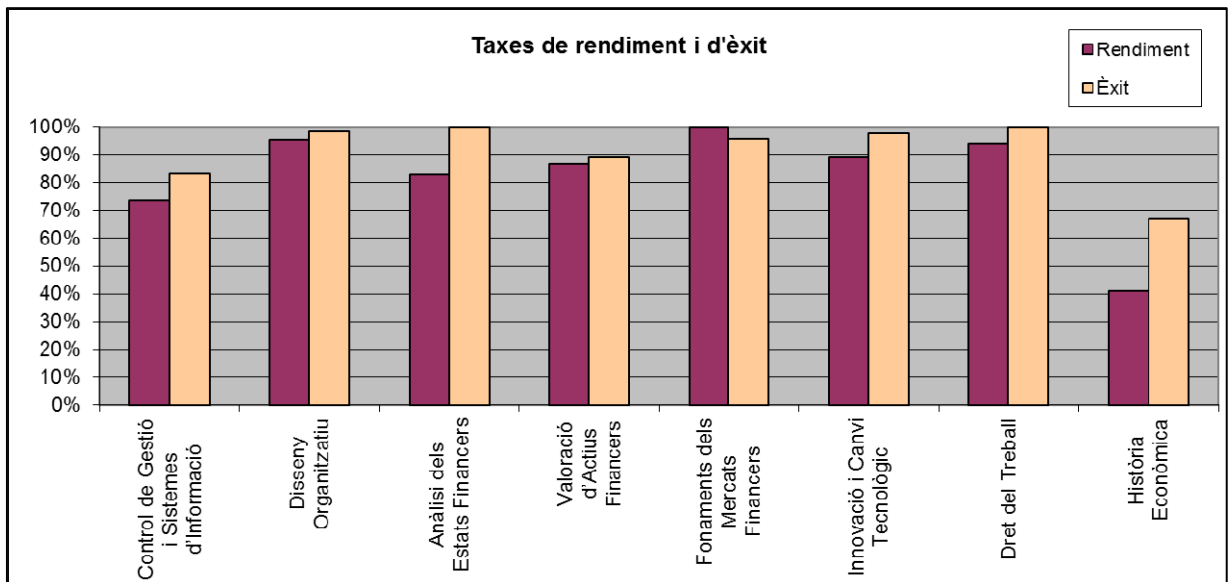


El gràfic següent mostra la taxa de no presentats en 1a convocatòria (nombre d'estudiants no presentats en 1a convocatòria / nombre d'estudiants matriculats) per a les 5 assignatures de 1r quadrimestre de 3r curs del grau. En termes globals, la taxa de no presentats és d'un 6%.

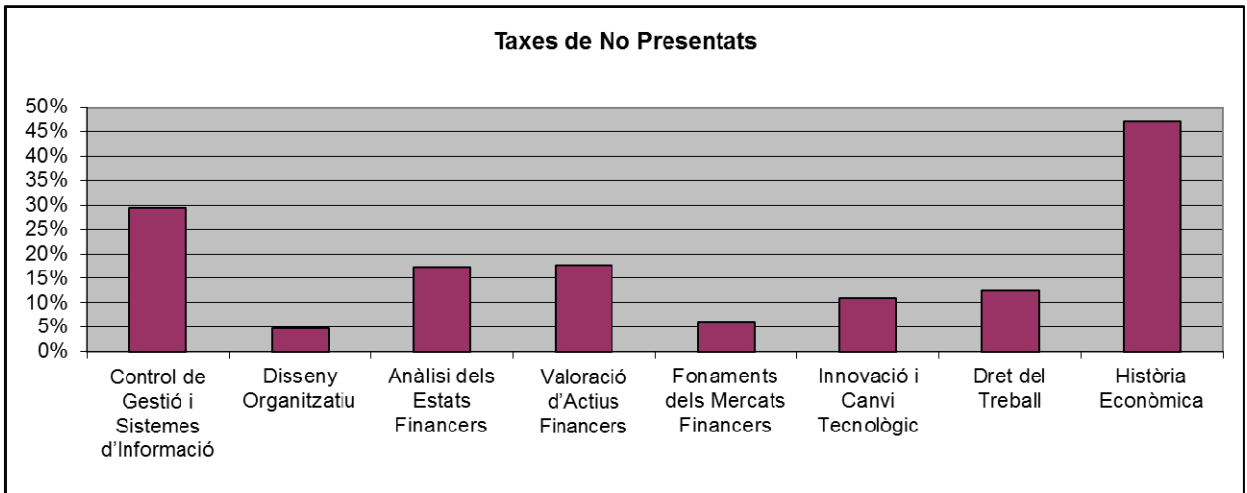


3.3.2.2. Segon Quadrimestre

El gràfic següent mostra la taxa de rendiment (aprovats/matriculats) i d'èxit en 1a convocatòria (nombre d'estudiants aprovats en 1a convocatòria / nombre d'estudiants presentats en 1a convocatòria) de les assignatures optatives del grau d'Administració i Direcció d'Empreses que no pertanyen a cap de les dues mencions ofertes (Comerç Internacional i Màrqueting). La taxa de rendiment global se situa en un 87% i la d'èxit en un 94%.



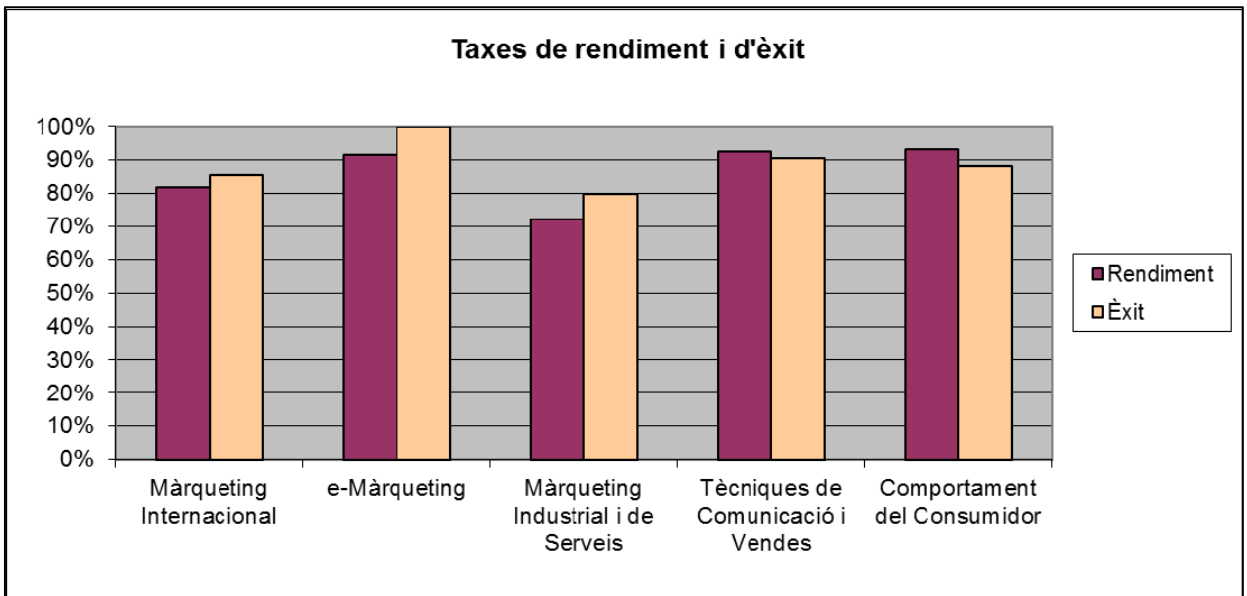
A continuació es mostra la taxa de no presentats en 1a convocatòria (nombre d'estudiants no presentats en 1a convocatòria / nombre d'estudiants matriculats) per a aquestes mateixes assignatures. En termes globals, la taxa de no presentats és d'un 15%.

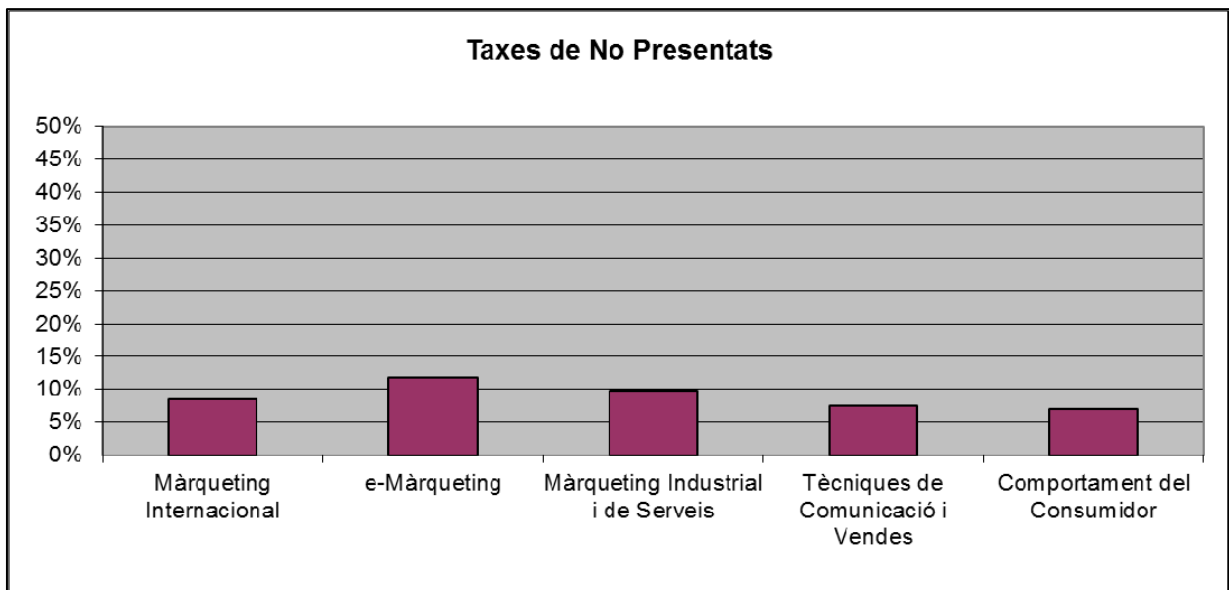


3.3.2.3. Menció en Màrqueting

La menció en Màrqueting s'ofereix exclusivament per als estudiants del grau d'Administració i Direcció d'Empreses i comprèn les assignatures de Màrqueting Internacional, e-Màrqueting, Màrqueting Industrial i de Serveis, Tècniques de Comunicació i Vendes i Comportament del Consumidor. La taxa de rendiment global se situa en un 87% i la d'èxit en un 89%. En termes globals, la taxa de no presentats és d'un 9%.

Tot seguit, es mostren els gràfics relatius a les taxes de rendiment, èxit i no presentats d'aquestes 5 assignatures.

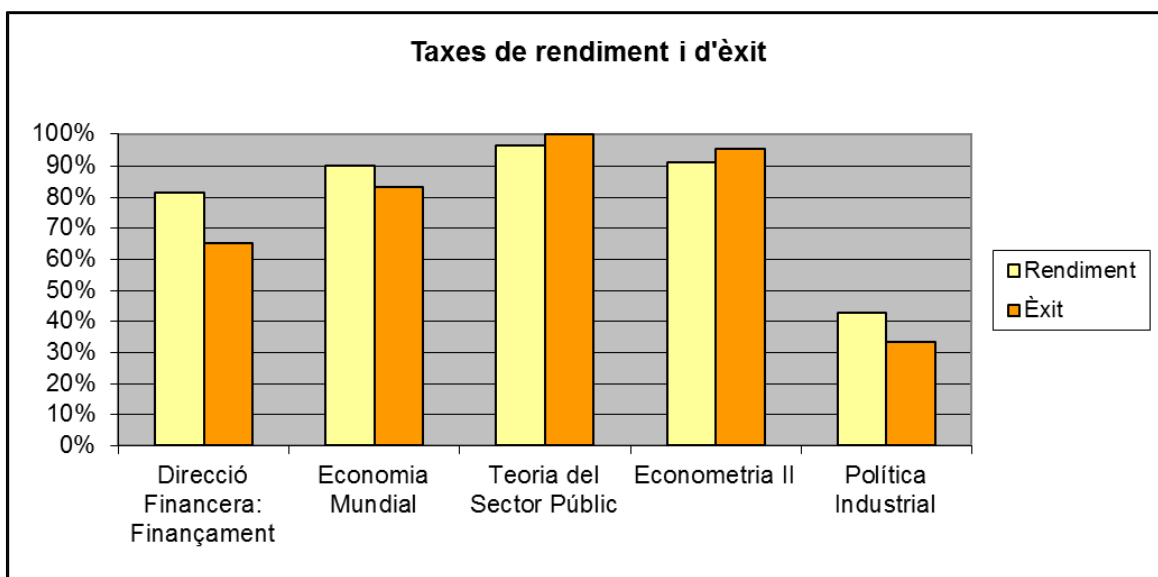




3.3.3. Grau d'Economia

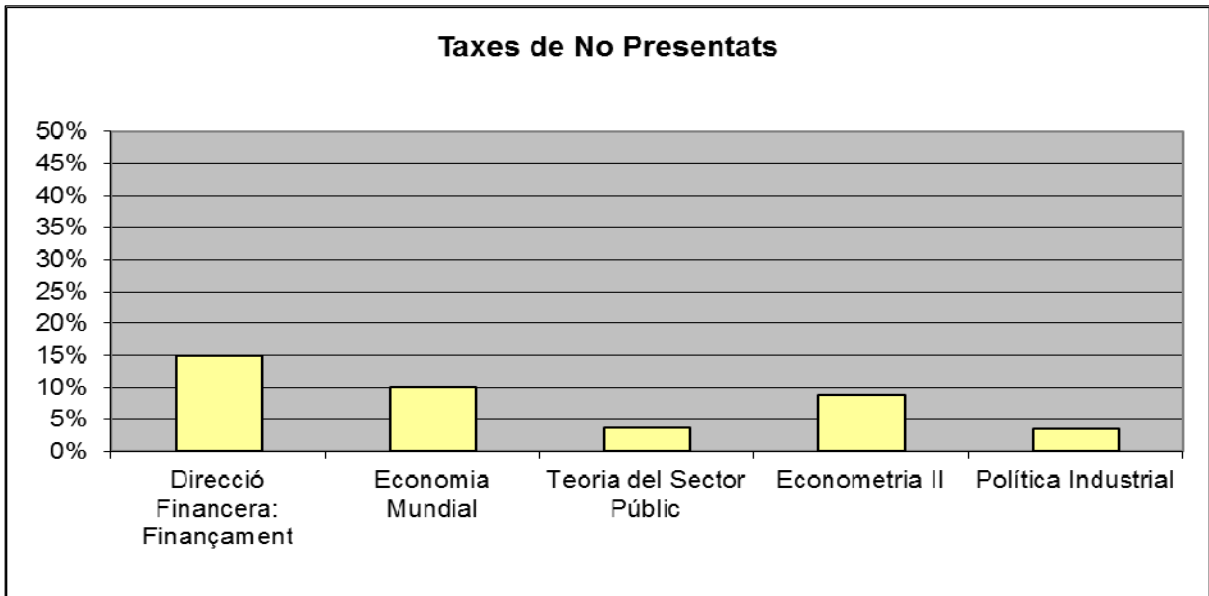
3.3.3.1. Primer Quadrimestre

El gràfic següent mostra la taxa de rendiment (aprovats/matriculats) i d'èxit en 1a convocatòria (nombre d'estudiants aprovats en 1a convocatòria / nombre d'estudiants presentats en 1a convocatòria) de les assignatures de 1r quadrimestre de 3r curs del grau d'Economia. La taxa de rendiment global se situa en un 79% i la d'èxit en un 74%. Malgrat hi ha diferències substancials entre assignatures, cal recordar que el nombre d'estudiants matriculats a les assignatures de 3r curs d'aquest grau és inferior al dels graus de Finances i Comptabilitat i Administració i Direcció d'Empreses, motiu pel qual les taxes obtingudes són més sensibles al rendiment d'un estudiant.



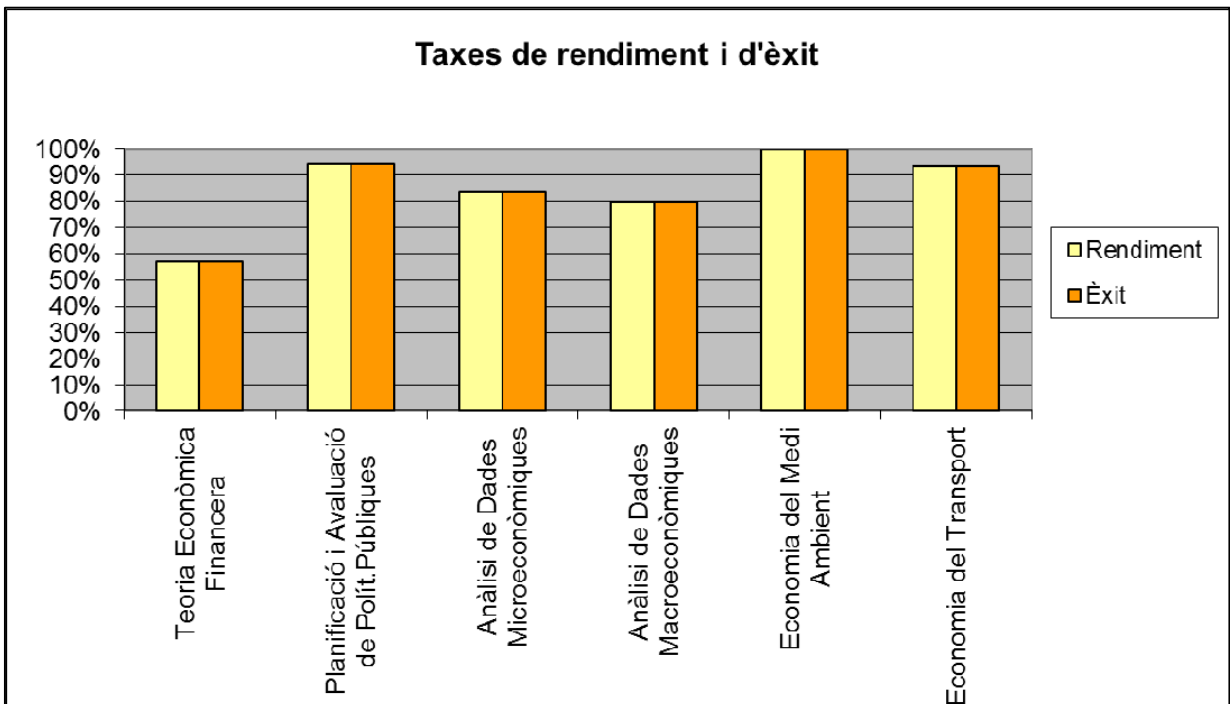


A continuació es mostra la taxa de no presentats en 1a convocatòria (nombre d'estudiants no presentats en 1a convocatòria / nombre d'estudiants matriculats) per a les 5 assignatures del 1r quadrimestre de 3r curs del grau. En termes globals, la taxa de no presentats és d'un 8%.

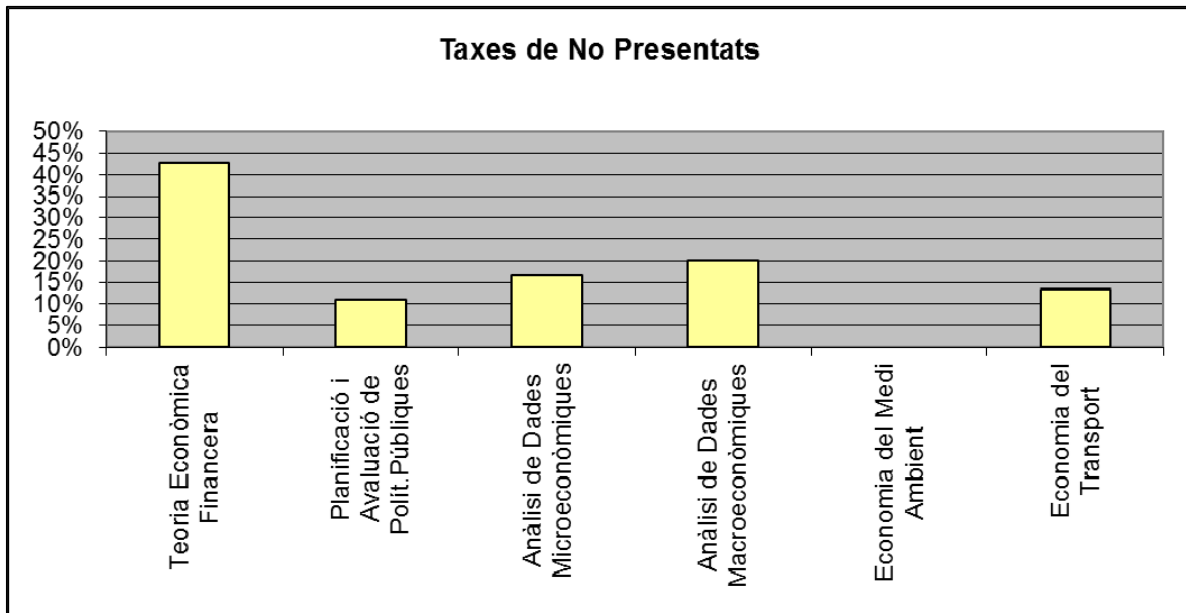


3.3.3.2. Segon Quadrimestre

El gràfic següent mostra la taxa de rendiment (aprovats/matriculats) i d'èxit en 1a convocatòria (nombre d'estudiants aprovats en 1a convocatòria / nombre d'estudiants presentats en 1a convocatòria) de les assignatures optatives del grau d'Economia que no pertanyen a la menció de Comerç Internacional. La taxa de rendiment global se situa en un 84% i la d'èxit en un 90%.



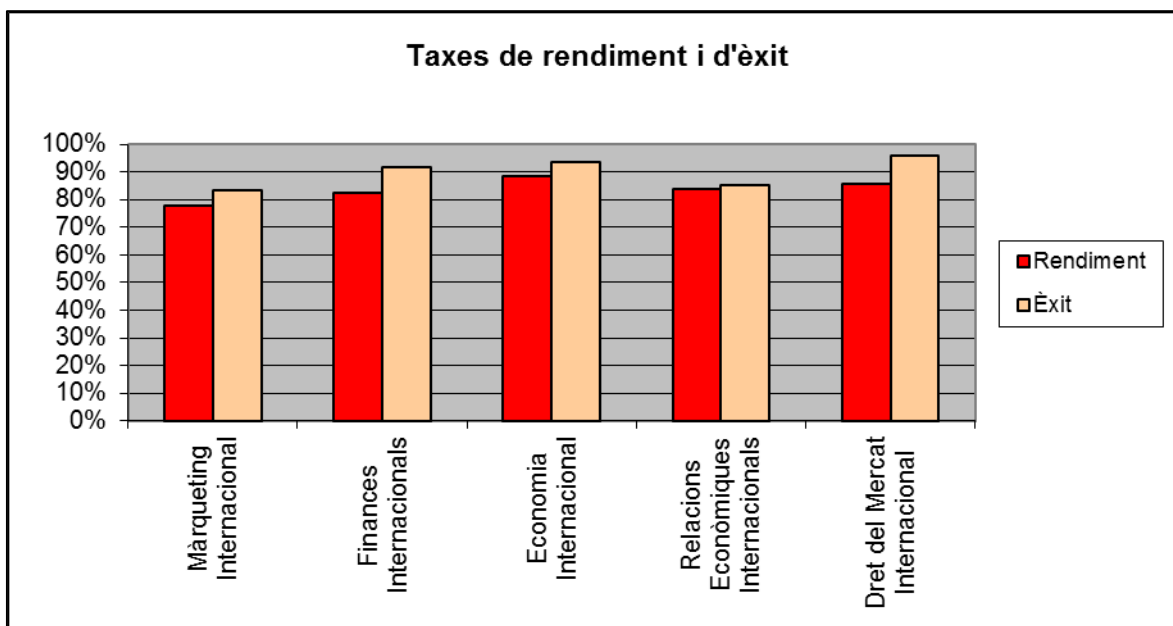
A continuació es mostra la taxa de no presentats en 1a convocatòria (nombre d'estudiants no presentats en 1a convocatòria / nombre d'estudiants matriculats) per a aquestes mateixes assignatures. En termes globals, la taxa de no presentats és d'un 19%.

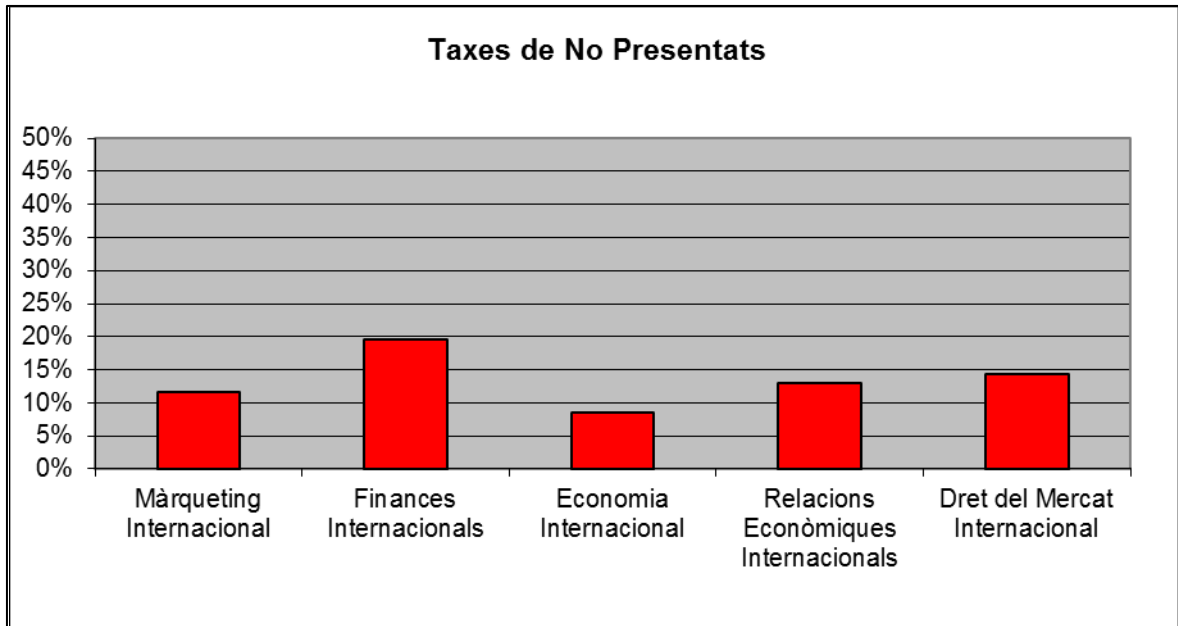


3.3.4. Menció en Comerç Internacional

La menció en Comerç Internacional s'ofereix per als estudiants dels tres graus que configuren el Programa Formatiu en Economia i Empresa i s'imparteix íntegrament en anglès. Les 5 assignatures que el formen són: Màrqueting Internacional, Finances Internacionals, Economia Internacional, Relacions Econòmiques Internacionals i Dret del Mercat Internacional.

Tot seguit, es mostren els gràfics relatius a les taxes de rendiment, èxit i no presentats de les assignatures que formen la menció. En aquesta menció, la taxa de rendiment global se situa en un 82% i la d'èxit en un 88% i la taxa de no presentats és d'un 13%.







3.3.5. Evolució de les taxes de rendiment acadèmic de 3r curs

A continuació es mostra l'evolució de les taxes de rendiment, d'èxit i de no presentats, per assignatura i ensenyament, de les assignatures de tercer curs per als dos cursos acadèmics que s'han impartit: 2011-12 i 2012-13.

3.3.5.1. Evolució de les taxes de rendiment

En el grau de FIC, les taxes de rendiment en el curs 2012-13 han experimentat una lleugera milloria en la majoria d'assignatures respecte de les taxes del curs anterior. En el grau d'ADE, s'ha produït un fort descens en les taxes en un parell d'assignatures optatives, malgrat la taxa de rendiment global no ha variat en les assignatures obligatòries i ha disminuït 3 punt percentuals en les assignatures optatives. Finalment, en el grau d'ECO la variació de les taxes de rendiment respecte al curs 2011-12, han tingut un comportament més heterogeni i finalment la taxa de rendiment global ha disminuït 3 punts percentual en les assignatures obligatòries i 6 punts en les assignatures optatives.

3.3.5.2. Evolució de les taxes d'èxit

Pel que fa a les taxes d'èxit, s'ha produït una important millora en les taxes de les assignatures optatives, sobretot en el grau de FIC i ADE i també en la intensificació de màrqueting. En canvi en el grau d'ECO es partia d'unes taxes d'èxit molt satisfactòries al curs 2011-12, que han minvat en aquest curs, disminuint la taxa d'èxit global tant en assignatures obligatòries com optatives. Cal destacar, però, que el grau d'Economia és l'ensenyament amb menor nombre d'estudiants i, per tant, més sensible al càlcul de percentatges en les quals es basen aquestes taxes.

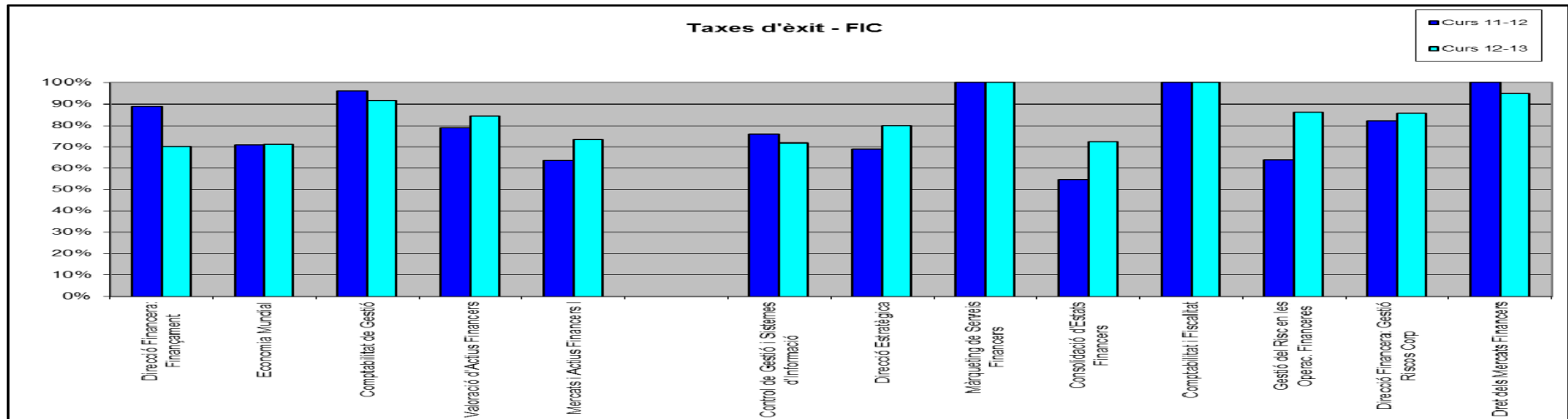
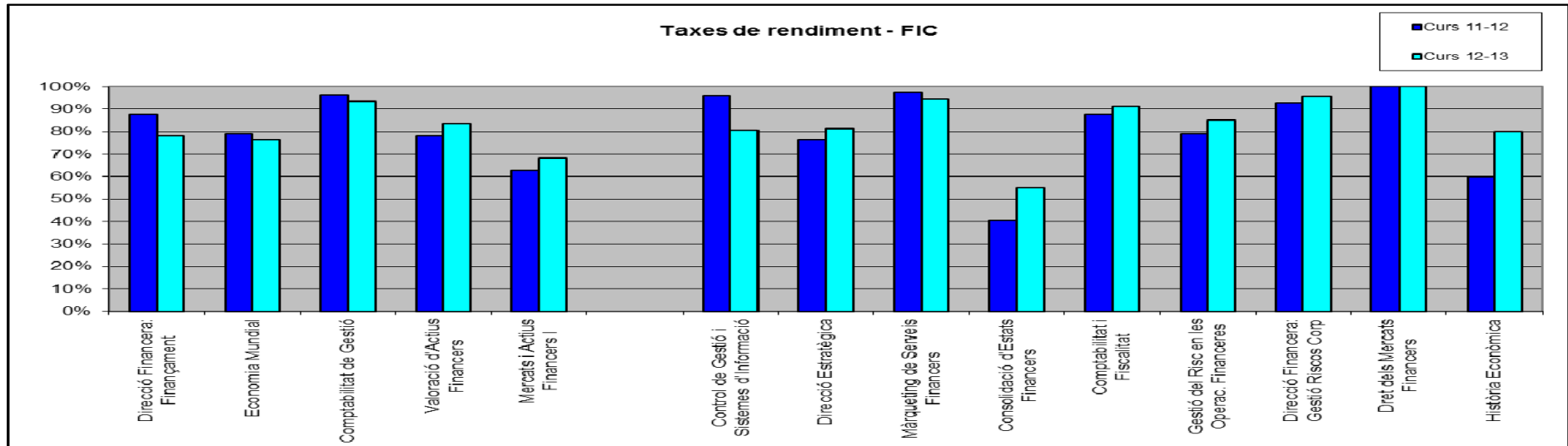
3.3.5.3. Evolució de les taxes de no presentats

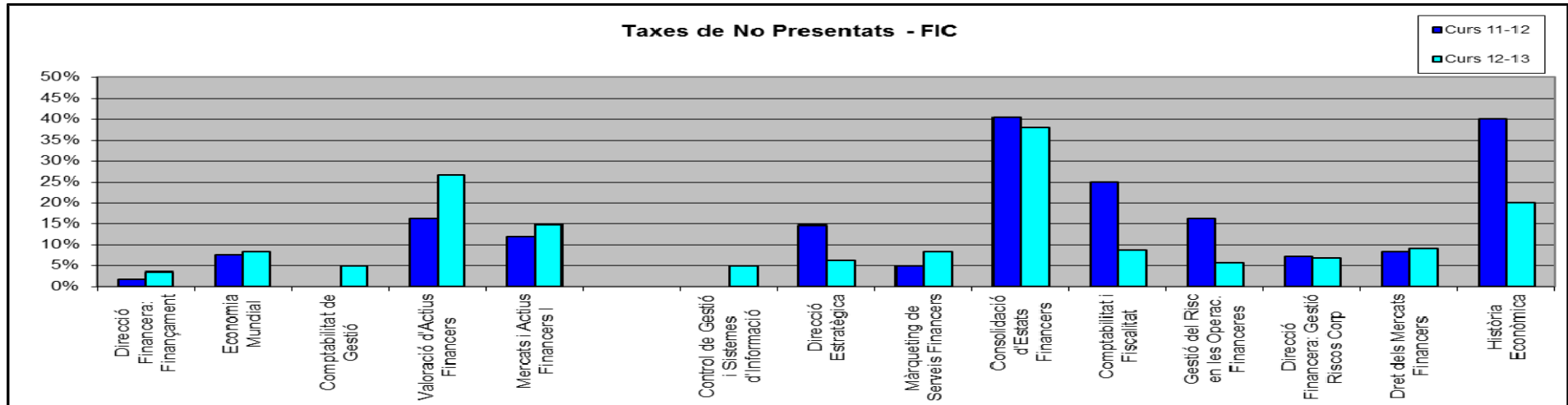
En relació a les taxes de no presentats, s'observa una gran variabilitat en funció de les assignatures. No obstant això, les taxes de no presentats mantenen, en general, la seva tendència en els dos cursos.

El detall particular d'aquestes tres taxes per a cada assignatura pot analitzar-se en els gràfics següents.

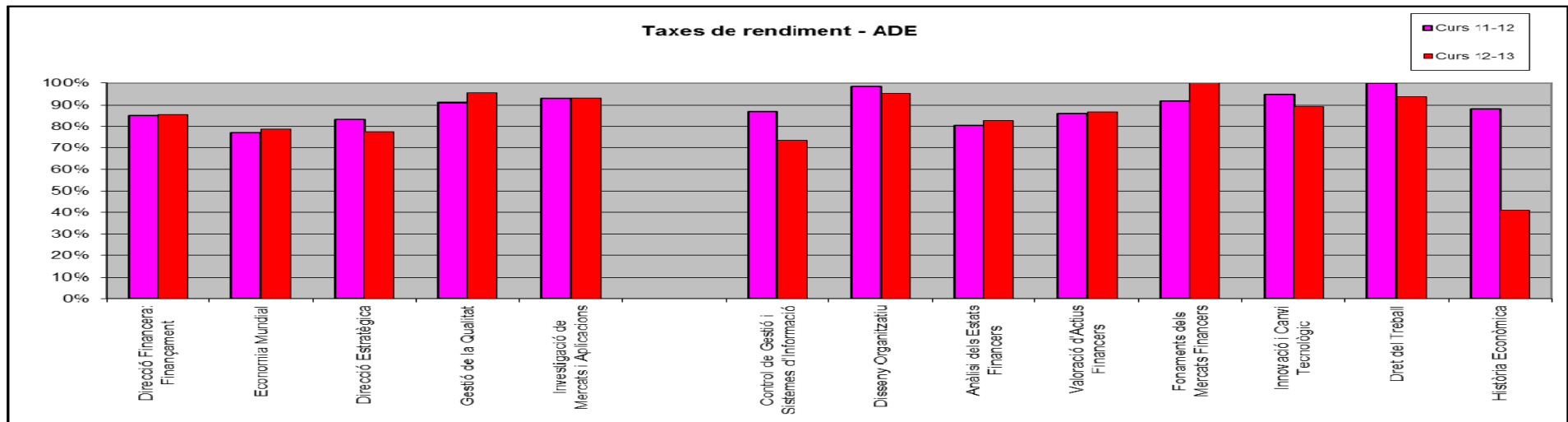


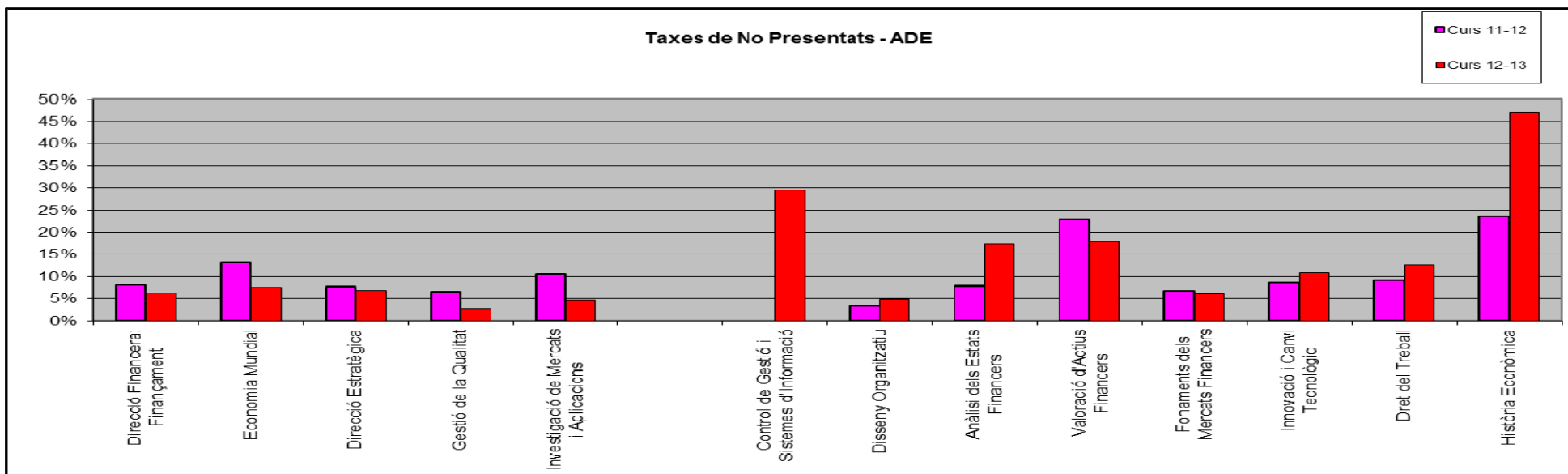
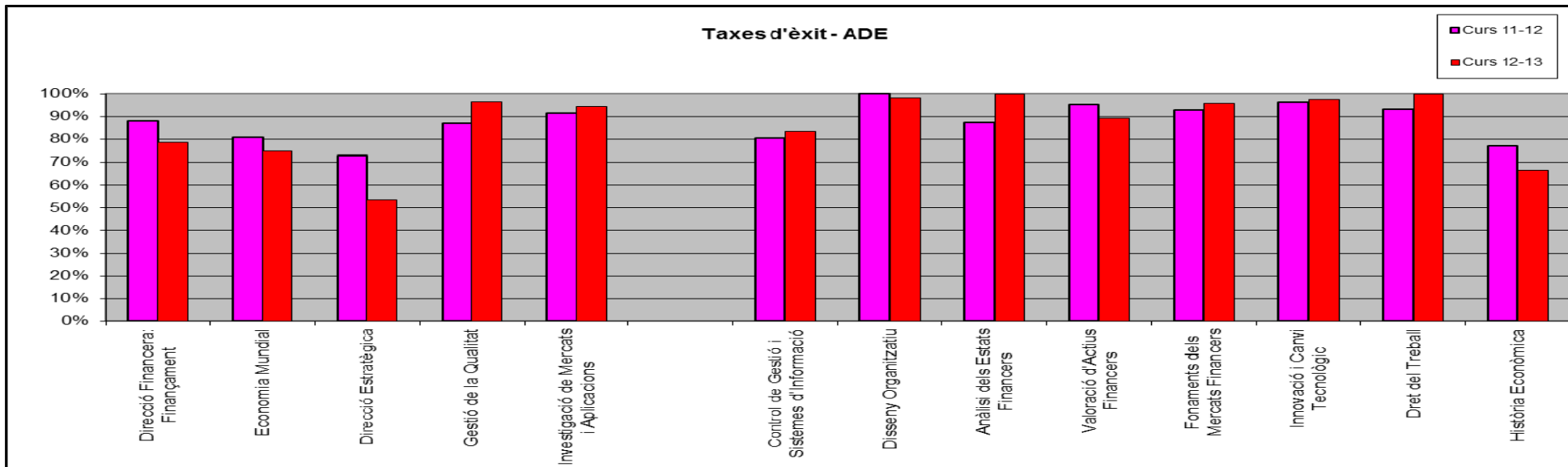
Assignatures de 3r curs. Grau FIC.





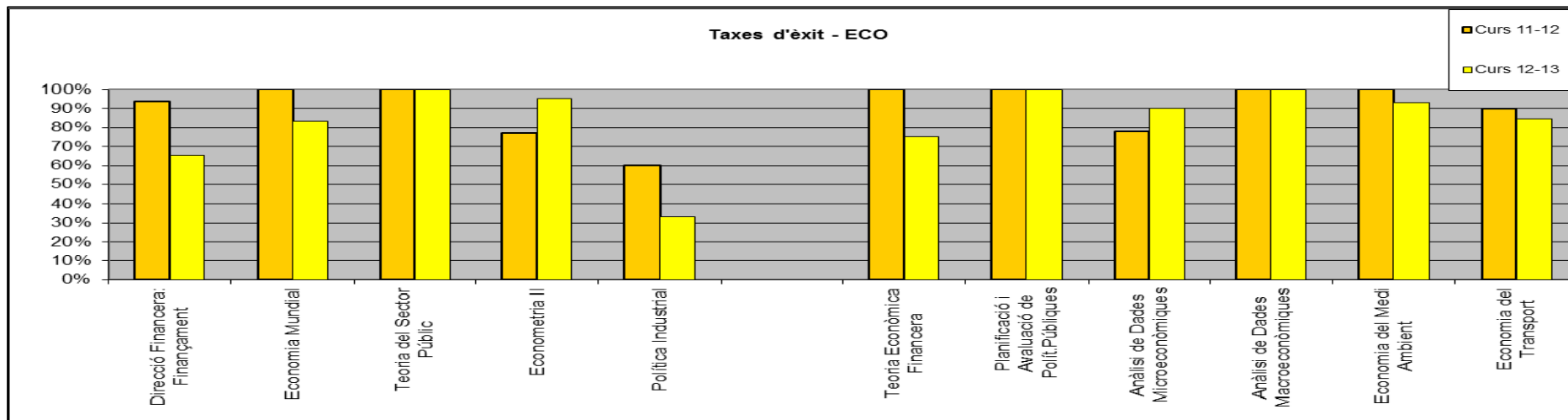
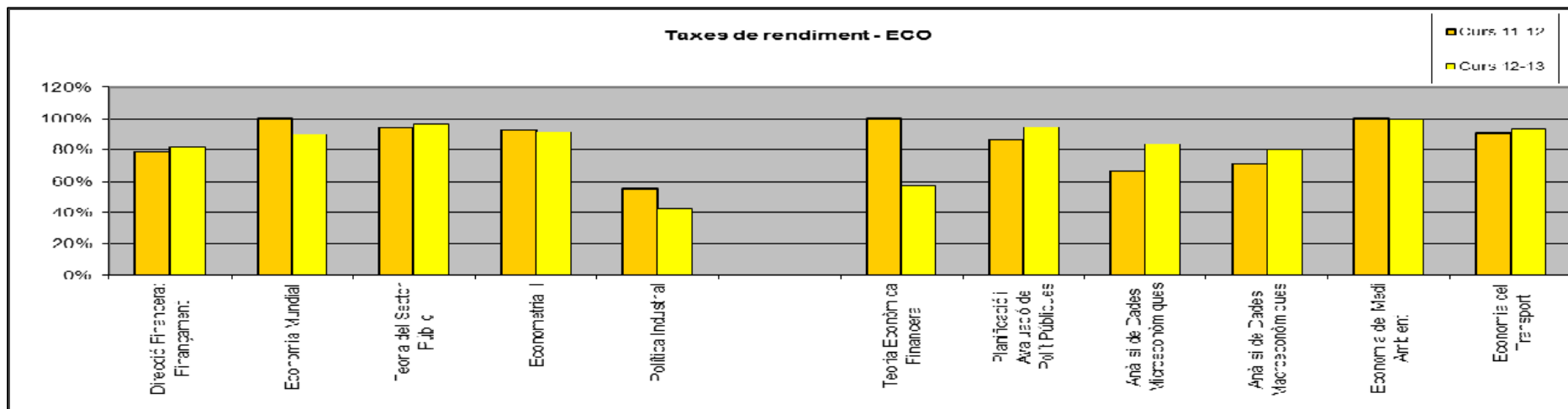
Assignatures de 3r curs. Grau ADE.

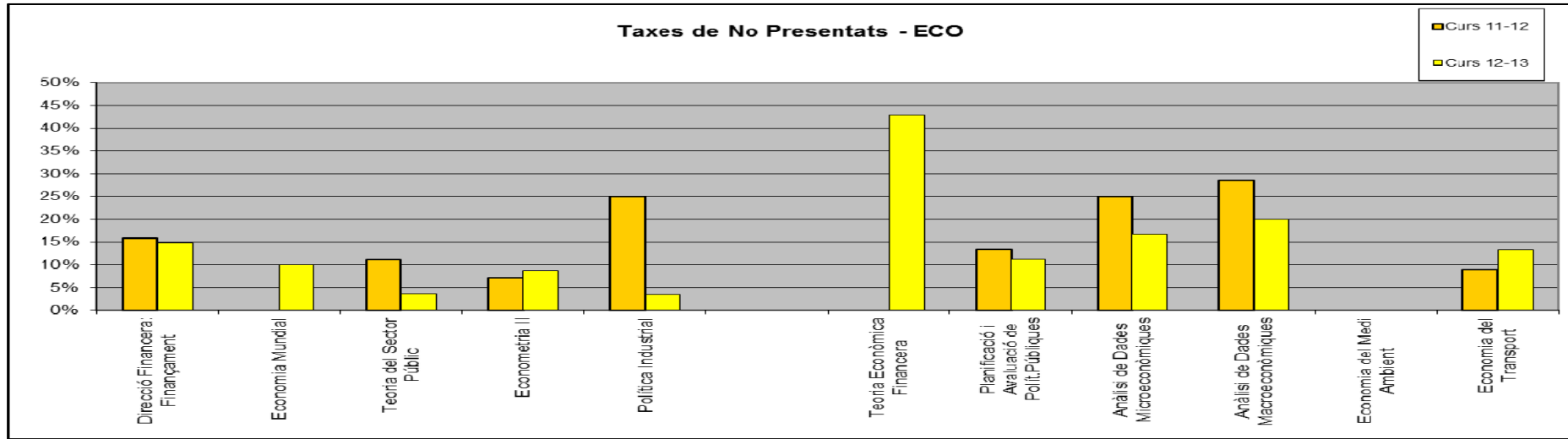






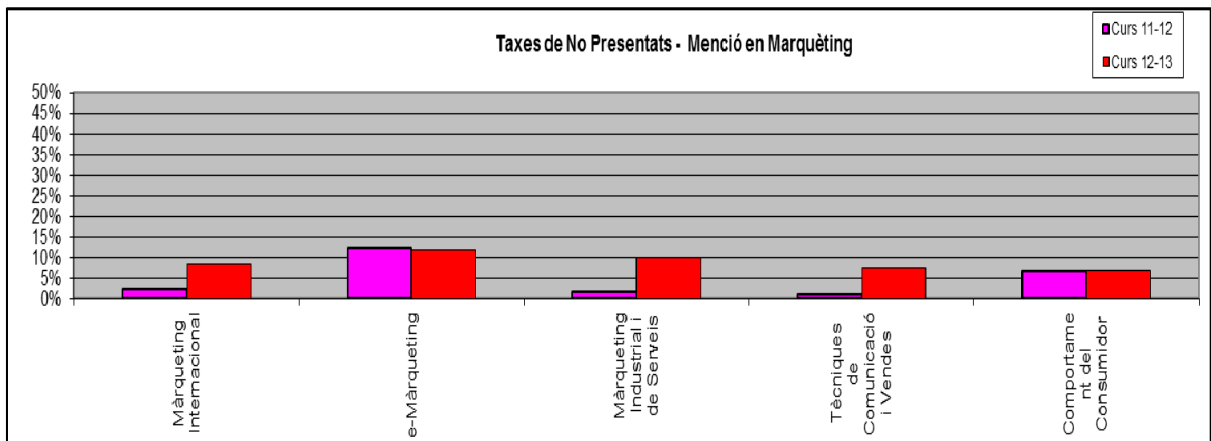
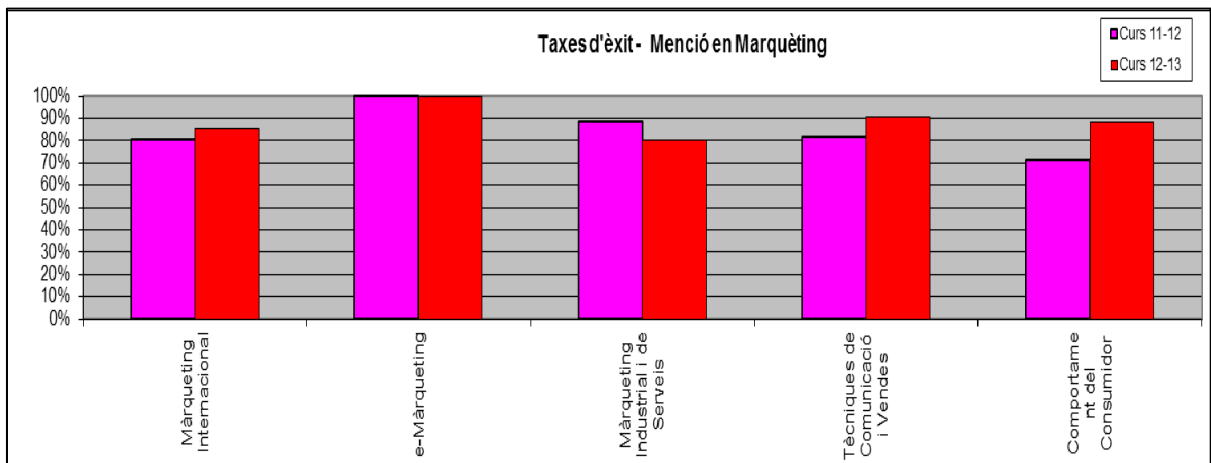
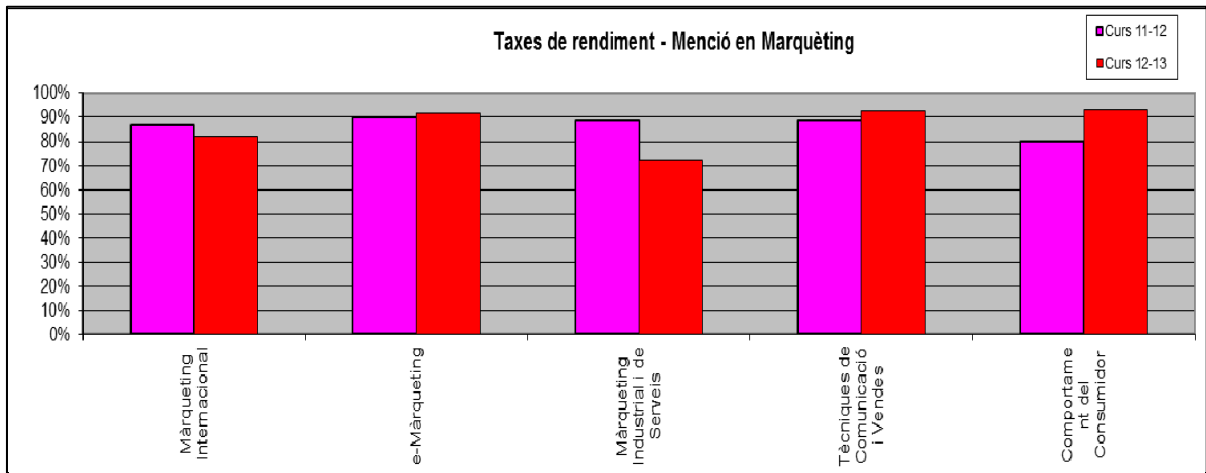
Assignatures de 3r curs. Grau ECO.





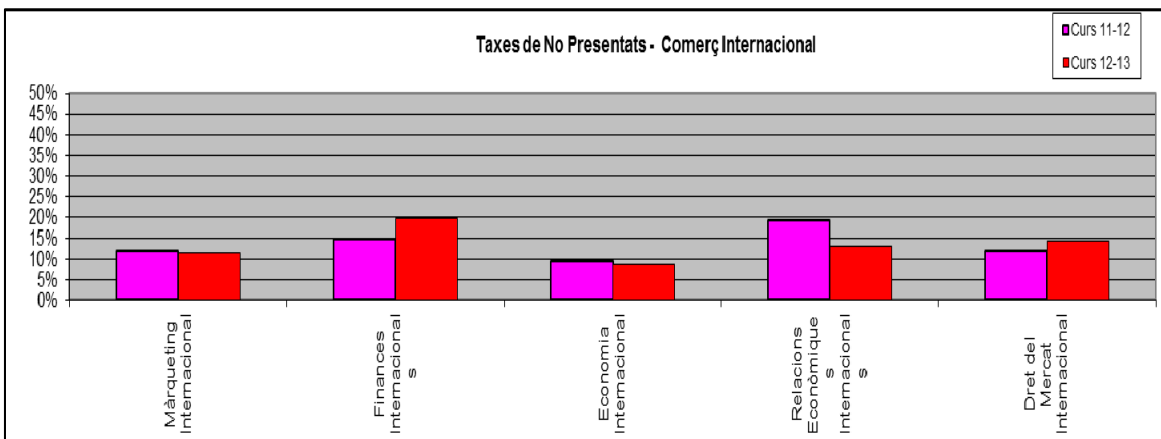
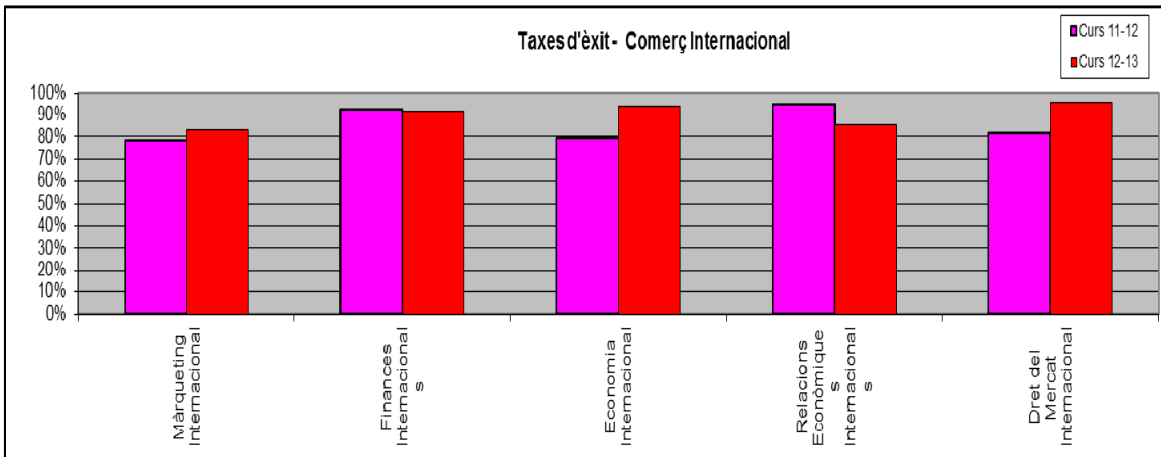
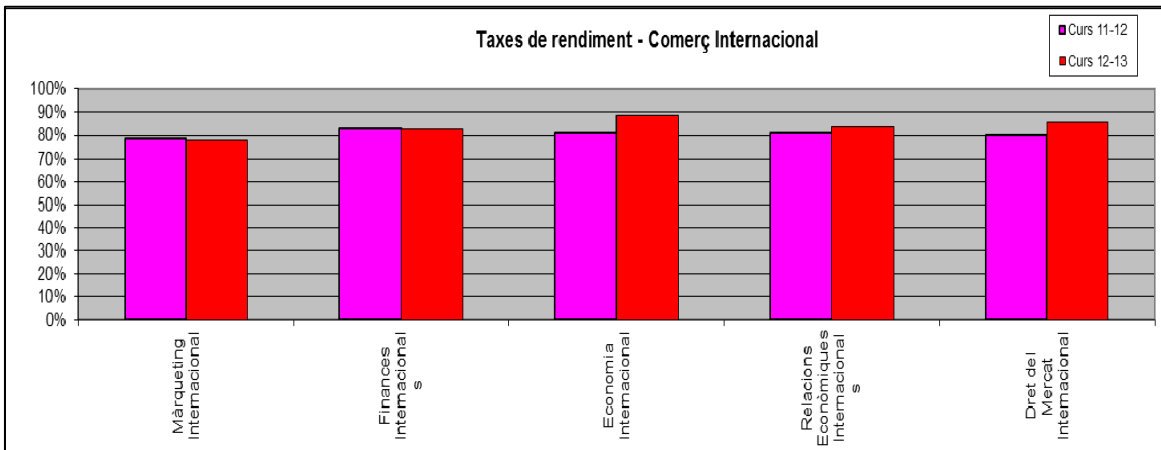


Assignatures de 3r curs. Menció en Màrqueting.





Assignatures de 3r curs. Menció en Comerç Internacional.



3.4. Rendiment de les assignatures de 4t curs

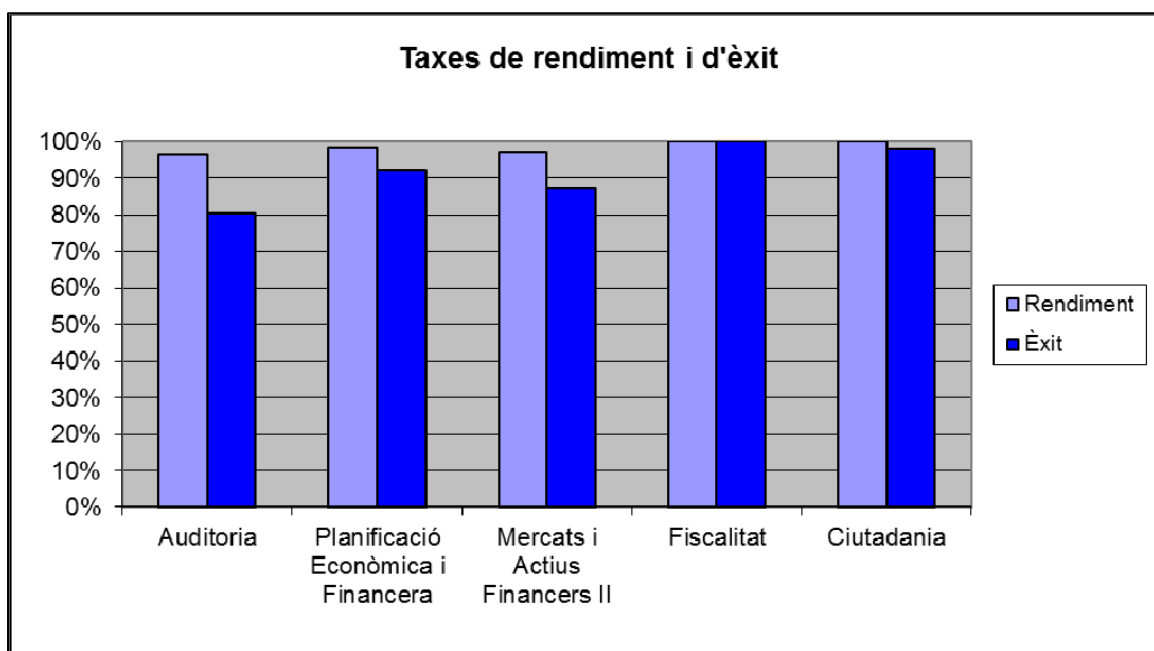
En el quart curs, els ensenyaments de grau a la FEE estan clarament diferenciats: un quadrimestre amb docència a l'aula on l'estudiant cursa 5 assignatures obligatòries (primer quadrimestre en el cas dels graus de Finances i Comptabilitat i Economia i segon quadrimestre en el cas del grau d'Administració i Direcció d'Empreses) mentre que a l'altre quadrimestre l'estudiant realitza una estada en pràctiques en una empresa i/o institució. El curs es completa amb l'elaboració del Treball Fi de Grau, de 6 crèdits i naturalesa anual.

Per aquest motiu, en aquest apartat mostrem separatament, en cada ensenyament, els resultats obtinguts en el quadrimestre amb docència a l'aula, mentre que les Pràctiques Externes i el Treball Fi de Grau s'analitzen conjuntament, en els tres graus, al final del capítol.

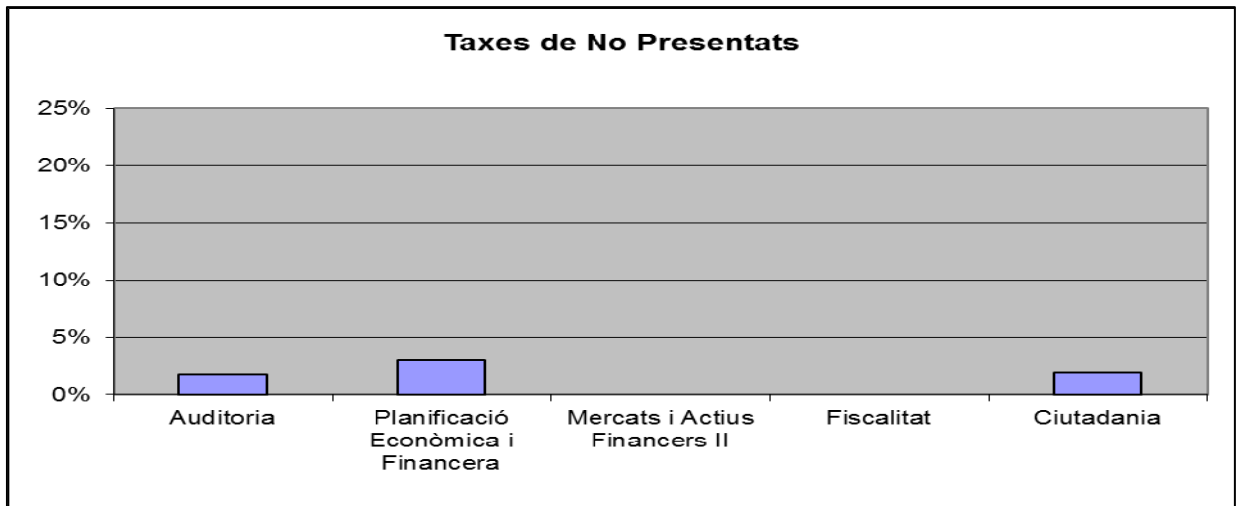
3.4.1. Grau de Finances i Comptabilitat

3.4.1.1. Primer Quadrimestre

El gràfic següent mostra la taxa de rendiment (aprovat/matriculats) i d'èxit en 1a convocatòria (nombre d'estudiants aprovats en 1a convocatòria / nombre d'estudiants presentats en 1a convocatòria) de les assignatures de 1r quadrimestre de 4t curs del grau de Finances i Comptabilitat. En termes globals, tant la taxa de rendiment és del 98% i la taxa d'èxit se situa en un 91%.



El gràfic següent mostra la taxa de no presentats en 1a convocatòria (nombre d'estudiants no presentats en 1a convocatòria / nombre d'estudiants matriculats) per a les 5 assignatures de 1r quadrimestre de 4t curs del grau. Com pot apreciar-se, les taxes són molt baixes situant-se, en termes globals, en un 1%.



3.4.1.2. Segon Quadrimestre

Durant aquest quadrimestre, els estudiants realitzen una estada en pràctiques a una empresa i/o institució. A més, en aquest curs l'estudiant elabora el Treball Fi de Grau (assignatura anual). L'anàlisi tant de les pràctiques com del TFG es realitza conjuntament per als 3 graus al final d'aquest apartat 3.4.

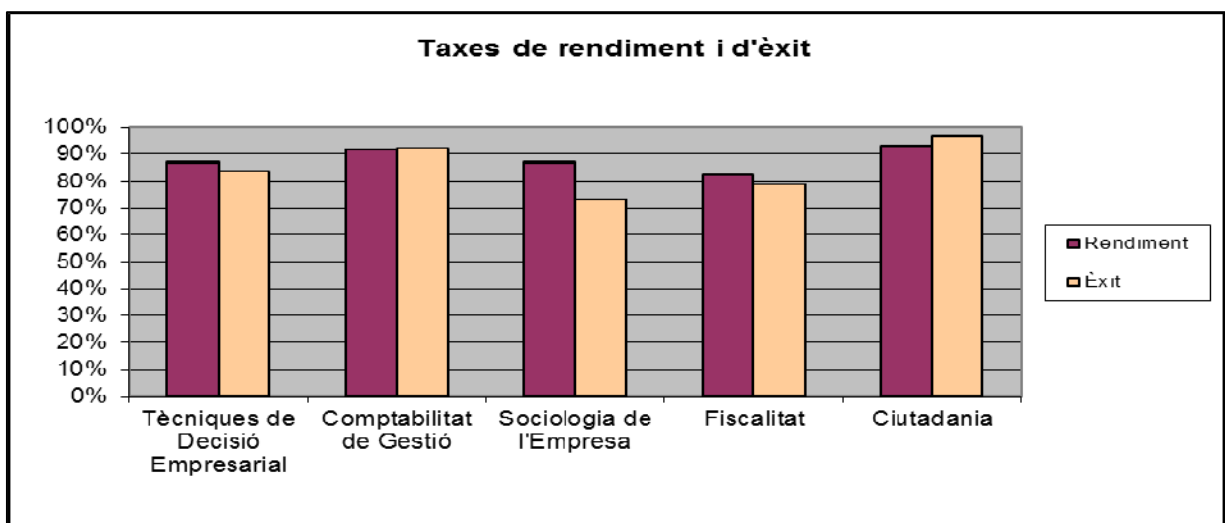
3.4.2. Grau d'Administració i Direcció d'Empreses

3.4.2.1. Primer Quadrimestre

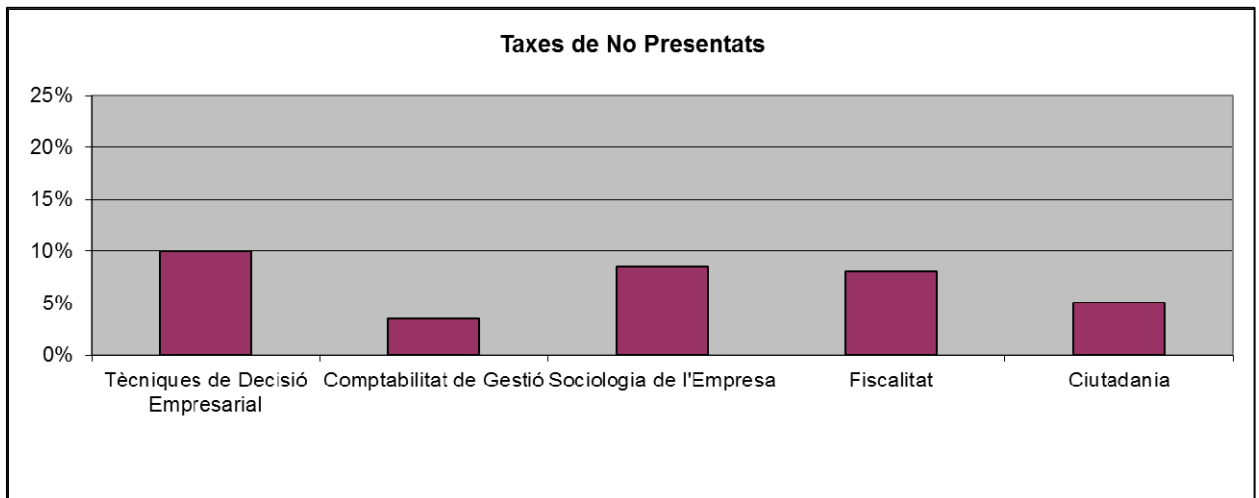
Durant aquest quadrimestre, els estudiants realitzen una estada en pràctiques a una empresa i/o institució. A més, en aquest curs l'estudiant elabora el Treball Fi de Grau (assignatura anual). L'anàlisi tant de les pràctiques com del TFG es realitza conjuntament per als 3 graus al final d'aquest apartat 3.4.

3.4.2.2. Segon Quadrimestre

El gràfic següent mostra la taxa de rendiment (aprovats/matriculats) i d'èxit en 1a convocatòria (nombre d'estudiants aprovats en 1a convocatòria / nombre d'estudiants presentats en 1a convocatòria) de les assignatures de 1r quadrimestre de 4t curs del grau d' d'Administració i Direcció d'Empreses. En termes globals, tant la taxa de rendiment és del 88% i la taxa d'èxit se situa en un 85%.



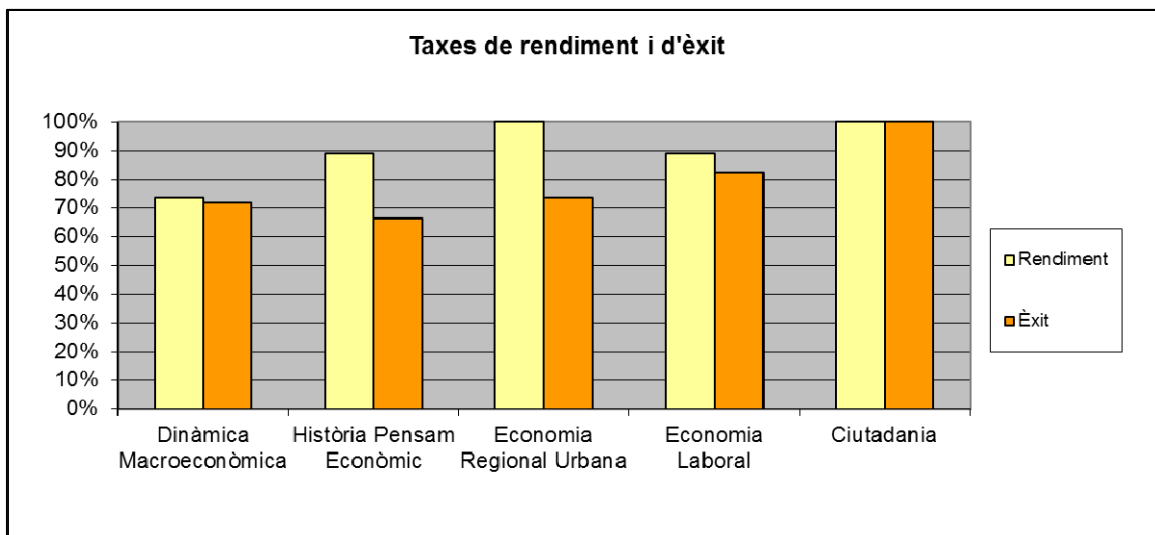
A continuació es mostra la taxa de no presentats en 1a convocatòria (nombre d'estudiants no presentats en 1a convocatòria / nombre d'estudiants matriculats) per a aquestes mateixes assignatures. En termes globals, la taxa de no presentats és d'un 7%.



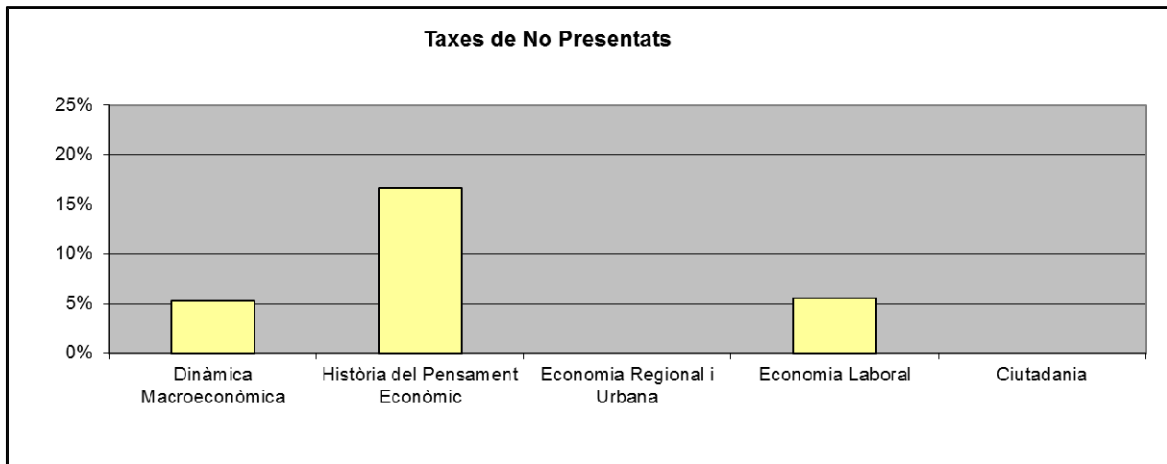
3.4.3. Grau d'Economia

3.4.3.1. Primer Quadrimestre

El gràfic següent mostra la taxa de rendiment (aprovats/matriculats) i d'èxit en 1a convocatòria (nombre d'estudiants aprovats en 1a convocatòria / nombre d'estudiants presentats en 1a convocatòria) de les assignatures de 1r quadrimestre de 4t curs del grau d'Economia. En termes globals, tant la taxa de rendiment és del 90% i la taxa d'èxit se situa en un 79%.



A continuació es mostra la taxa de no presentats en 1a convocatòria (nombre d'estudiants no presentats en 1a convocatòria / nombre d'estudiants matriculats) per a les 5 assignatures del 1r quadrimestre de 4t curs del grau. En termes globals, la taxa de no presentats és d'un 5%.



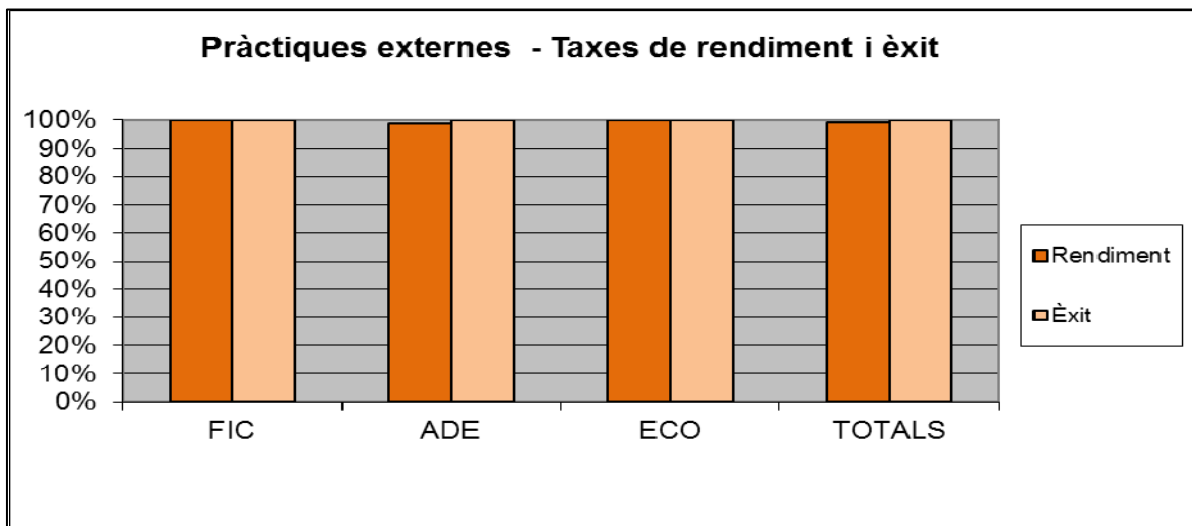
3.4.3.2. Segon Quadrimestre

Durant aquest quadrimestre, els estudiants realitzen una estada en pràctiques a una empresa i/o institució. A més, en aquest curs l'estudiant elabora el Treball Fi de Grau (assignatura anual). L'anàlisi tant de les pràctiques com del TFG es realitza conjuntament per als 3 graus en l'apartat següent.

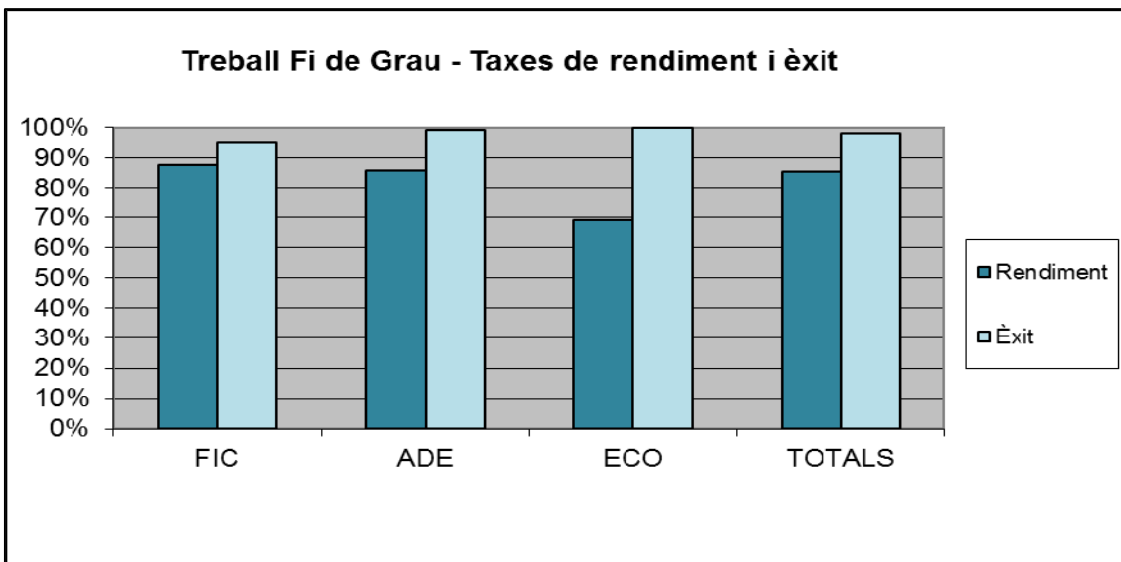
3.4.4. Pràctiques Externes i Treball Fi de Grau

El gràfic següent mostra la taxa de rendiment (aprovats/matriculats) i d'èxit (nombre d'estudiants aprovats en la convocatòria única / nombre d'estudiants presentats en la convocatòria única) de les Pràctiques Externes en els tres graus.

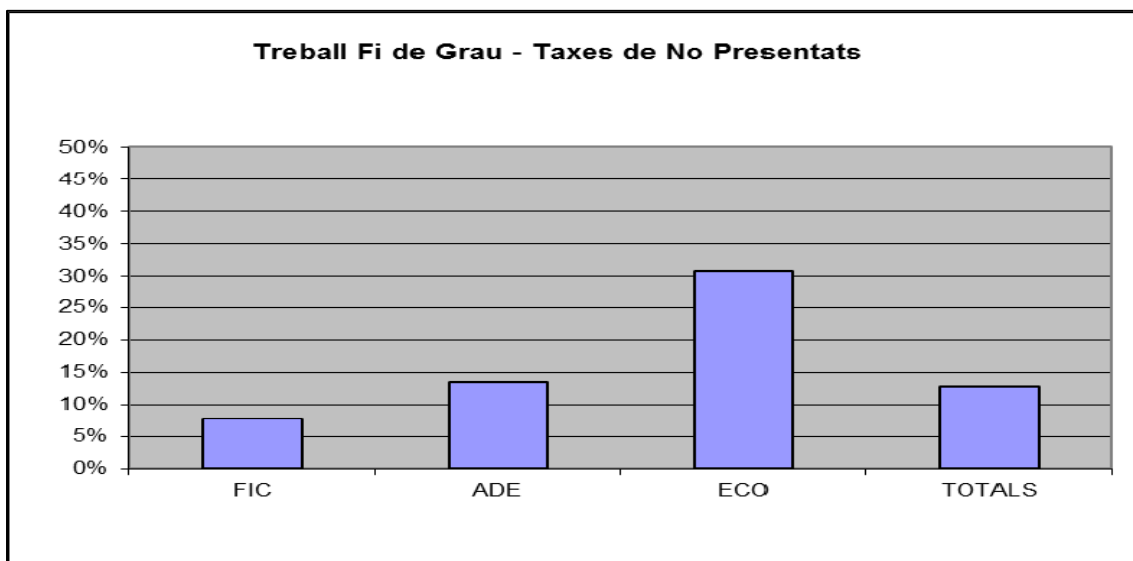
En termes globals, la taxa de rendiment és del 99% i la taxa d'èxit se situa en un 100%.



A continuació es mostra la taxa de rendiment (aprovats/matriculats) i d'èxit (nombre d'estudiants aprovats en la convocatòria única / nombre d'estudiants presentats en la convocatòria única) del Treball Fi de Grau en els tres graus. En termes globals, la taxa de rendiment és del 85% i la taxa d'èxit se situa en un 98%.



A continuació es mostra la taxa de no presentats (nombre d'estudiants no presentats en la convocatòria única / nombre d'estudiants matriculats). En termes globals, la taxa de no presentats és d'un 13%.





4. Resum de les taxes de rendiment, èxit i no presentats per al curs 2012-13

Finalment, mostrem tres taules on es recullen de forma resumida les taxes de rendiment, èxit i no presentats analitzades en aquest informe per als diferents cursos i ensenyaments de la FEE.

Hem diferenciat en el 3r curs les taxes corresponents als dos quadrimestres, per la diferent naturalesa (obligatòria i optativa, respectivament) de les assignatures impartides. En els càlculs de les taxes de les assignatures optatives s'han considerat totes les assignatures optatives ofertes, incloent-hi també les assignatures que formen les mencions. Addicionalment, també es mostren de forma separada les dades relatives a les dues mencions. A efectes comparatius, també apareixen en cada taula les taxes corresponents als tres cursos programats durant el curs anterior 2011-12.

TAXA DE RENDIMENT

	CURS 2012-13				CURS 2011-12		
	1r curs	2n curs	3r curs	4t curs	1r curs	2n curs	3r curs
FIC	57%	76%	79%-84%	97%	53%	75%	80%-81%
ADE	70%	74%	86%-87%	89%	68%	77%	86%-91%
ECO	69%	71%	79%-81%	89%	62%	70%	82%-87%
Comerç Internacional			82%				81%
Màrqueting			87%				87%

TAXA D'ÈXIT

	CURS 2012-13				CURS 2011-12		
	1r curs	2n curs	3r curs	4t curs	1r curs	2n curs	3r curs
FIC	50%	77%	78%-87%	92%	49%	66%	80%-78%
ADE	60%	76%	79%-91%	88%	66%	63%	84%-84%
ECO	57%	71%	74%-78%	83%	62%	57%	86%-95%
Comerç Internacional				88%	-	-	94%
Màrqueting				89%	-	-	80%

TAXA DE NO PRESENTATS

	CURS 2012-13				CURS 2011-12		
	1r curs	2n curs	3r curs	4t curs	1r curs	2n curs	3r curs
FIC	20%	17%	12%-12%	2%	22%	18%	8%-15%
ADE	14%	20%	6%-12%	8%	17%	16%	9%-10%
ECO	15%	21%	8%-12%	8%	24%	16%	13%-11%
Comerç Internacional			13%				14%
Màrqueting			9%				5%

Pot observar-se que, de forma generalitzada, les millors taxes de rendiment, d'èxit en primera convocatòria i de no presentats en primera convocatòria corresponen a les assignatures de 3r i 4t curs. D'altra banda, són les assignatures de primer (en les quals ja poden haver-hi estudiants que hagin matriculat l'assignatura per segona o per tercera vegada) les que presenten unes taxes menys favorables.



5. Annexos

GRAU FIC. Relació d'assignatures amb les tres taxes: Rendiment, Èxit i NP

CURS	QD	NOM ASSIGNATURA	TAXES		
			RENDIMENT	EXIT	NP
1	1Q	Matemàtiques I	58,87%	44,00%	11,35%
		Dret Mercantil	74,24%	42,86%	9,85%
		Intr. Comptabilitat	55,00%	50,00%	18,33%
		Estadística I	52,83%	47,66%	19,50%
		Intr. Microeconomia	59,02%	54,64%	20,49%
	2Q	Matemàtiques II	46,88%	45,45%	31,25%
		Organització d'Empreses	64,91%	64,89%	17,54%
		Comptabilitat Financera	51,91%	66,67%	38,17%
		Principis d'Economia Aplicada	64,75%	58,89%	26,23%
		Intr. Macroeconomia	43,17%	36,67%	13,67%
2	1Q	Administració d'Empreses	90,67%	67,16%	10,67%
		Comptabilitat Fcra Superior	94,38%	96,47%	4,49%
		Màrqueting	96,47%	100,00%	5,88%
		Matem. Operacions Finan	73,13%	51,92%	22,39%
		Microeconomia	47,47%	60,66%	38,38%
	2Q	Anàlisis dels Estats Financers	76,19%	86,27%	19,05%
		Direcció Financera: Inversió	77,94%	77,97%	13,24%
		Estadística II	50,00%	53,52%	36,61%
		Fonaments dels Mercats Financers	76,70%	73,40%	8,74%
		Macroeconomia Monetària	87,50%	91,36%	7,95%
3	1Q	Direcció Financera: Finançament	77,97%	70,18%	3,39%
		Economia Mundial	76,39%	71,21%	8,33%
		Comptabilitat de Gestió	93,55%	91,53%	4,84%
		Valoració d'Actius Financers	83,54%	84,48%	26,58%
		Mercats i Actius Financers I	68,18%	73,33%	14,77%
	2Q	Història Econòmica	80,00%	100,00%	20,00%
		Control de Gestió i Sistemes d'Informació	80,49%	71,79%	4,88%
		Direcció Estratègica	81,25%	80,00%	6,25%
		Màrqueting de Serveis Financers	94,44%	100,00%	8,33%
		Consolidació d'Estats Financers	55,17%	72,22%	37,93%
		Comptabilitat i Fiscalitat	91,30%	100,00%	8,70%
		Gestió del Risc en les Operac. Financeres	85,19%	86,27%	5,56%
		Direcció Financera: Gestió Riscos Corp	95,56%	85,71%	6,67%
		Dret dels Mercats Financers	100,00%	95,00%	9,09%
		Màrqueting Internacional	40,00%	100,00%	60,00%
		Finances Internacionals	100,00%	100,00%	16,67%
		Economia Internacional	75,00%	75,00%	0,00%
Relacions Econòmiques Internacionals	50,00%	100,00%	50,00%		
Dret del Mercat Internacional	66,67%	100,00%	33,33%		
4	1Q	Auditoria	96,49%	80,36%	1,75%
		Planificació Econòmica i Financera	98,48%	92,19%	3,03%
		Mercats i Actius Financers II	97,14%	87,14%	0,00%
		Fiscalitat	100,00%	100,00%	0,00%
		Ciutadania	100,00%	98,11%	1,85%
	2Q	Pràctiques Externes	100,00%	100,00%	0,00%
		Treball de Fi de Grau	87,50%	94,92%	7,81%


GRAU ADE. Relació d'assignatures amb les tres taxes: Rendiment, Èxit i NP

CURS	QD	NOM ASSIGNATURA	TAXES		
			RENDIMENT	EXIT	NP
1	1Q	Matemàtiques I	76,31%	60,87%	7,63%
		Dret Mercantil	80,17%	46,70%	6,20%
		Intr. Comptabilitat	66,52%	55,87%	20,09%
		Estadística I	65,10%	55,24%	16,78%
		Intr. Microeconomia	69,33%	63,45%	12,44%
	2Q	Matemàtiques II	72,33%	65,88%	16,60%
		Organització d'Empreses	73,83%	69,23%	8,88%
		Comptabilitat Financera	66,27%	71,02%	29,32%
		Principis d'Economia Aplicada	81,31%	72,93%	15,42%
		Intr. Macroeconomia	56,39%	42,08%	9,77%
2	1Q	Comportament Organitz	89,08%	90,68%	7,47%
		Direcció d'Operacions	77,83%	78,95%	19,34%
		Fonaments de Màrqueting	93,59%	91,16%	5,77%
		Matem. Operac. Financ	75,32%	60,16%	22,15%
		Microeconomia	66,05%	70,79%	25,46%
	2Q	Direcció de Recursos Humans	81,75%	83,47%	11,68%
		Direcció Estratègica de Màrqueting	86,75%	87,25%	10,24%
		Direcció Financera: Inversió	82,42%	79,73%	10,30%
		Estadística II	58,89%	61,73%	27,41%
		Macroeconomia	73,58%	76,14%	28,46%
3	1Q	Direcció Financera: Finançament	85,71%	78,53%	6,35%
		Economia Mundial	78,89%	75,00%	7,54%
		Direcció Estratègica	77,66%	53,71%	6,91%
		Gestió de la Qualitat	95,40%	96,45%	2,87%
		Investigació de Mercats i Aplicacions	93,06%	94,55%	4,62%
	2Q	Fonaments dels Mercats Financers	100,00%	95,65%	6,12%
		Història Econòmica	41,18%	66,67%	47,06%
		Valoració d'Actius Financers	86,67%	89,19%	17,78%
		Control de Gestió i Sistemes d'Informació	73,53%	83,33%	29,41%
		Màrqueting Internacional	81,93%	85,53%	8,43%
		Finances Internacionals	81,25%	96,00%	21,88%
		Economia Internacional	90,48%	100,00%	9,52%
		Relacions Econòmiques Internacionals	86,36%	85,71%	4,55%
		Dret del Mercat Internacional	90,91%	100,00%	13,64%
		Disseny Organitzatiu	95,24%	98,33%	4,76%
		Anàlisi dels Estats Financers	82,76%	100,00%	17,24%
		Innovació i Canvi Tecnològic	89,13%	97,56%	10,87%
		Dret del Treball	93,75%	100,00%	12,50%
		e-Màrqueting	91,53%	100,00%	11,86%
		Màrqueting Industrial i de Serveis	72,13%	80,00%	9,84%
Tècniques de Comunicació i Vendes	92,50%	90,54%	7,50%		
Comportament del Consumidor	93,07%	88,30%	6,93%		
4	1Q	Pràctiques Externes	98,89%	100,00%	1,11%
	2Q	Comptabilitat de Gestió	91,81%	92,12%	3,51%
		Fiscalitat	82,66%	79,25%	8,09%
		Ciutadania	92,99%	96,64%	5,10%
		Treball de Fi de Grau	85,90%	99,26%	13,46%
		Tècniques de Decisió Empresarial	87,20%	83,68%	9,95%
		Sociologia de l'Empresa	87,23%	73,26%	8,51%


GRAU ECO. Relació d'assignatures amb les tres taxes: Rendiment, Èxit i NP

CURS	QD	NOM ASSIGNATURA	TAXES		
			RENDIMENT	EXIT	NP
1	1Q	Matemàtiques I	71,67%	51,72%	3,33%
		Dret Mercantil	78,57%	43,40%	5,36%
		Intr. Comptabilitat	62,50%	54,17%	25,00%
		Estadística I	62,69%	58,62%	13,43%
		Intr. Microeconomia	72,73%	62,00%	9,09%
	2Q	Matemàtiques II	69,49%	55,32%	20,34%
		Organització d'Empreses	76,36%	67,31%	5,45%
		Comptabilitat Financera	64,41%	76,32%	35,59%
		Principis d'Economia Aplicada	80,70%	65,96%	17,54%
		Intr. Macroeconomia	53,33%	38,18%	8,33%
2	1Q	Economia Pública	76,92%	68,75%	17,95%
		Estadística II	63,83%	62,50%	31,91%
		Història Econòmica	75,00%	82,76%	27,50%
		Mètodes Quantitatius Anàlisi Ec	60,00%	60,00%	33,33%
		Microeconomia	58,54%	38,71%	24,39%
	2Q	Direcció Financera: Inversió	90,32%	83,87%	0,00%
		Econometria I	53,85%	51,85%	30,77%
		Macroeconomia	92,50%	97,22%	10,00%
		Teoria de l'Organització Industrial	65,71%	61,29%	11,43%
		Teoria Econòmica del Benestar	80,56%	96,67%	16,67%
3	1Q	Direcció Financera: Finançament	81,48%	65,22%	14,81%
		Economia Mundial	90,00%	83,33%	10,00%
		Teoria del Sector Públic	96,30%	100,00%	3,70%
		Econometria II	91,30%	95,24%	8,70%
		Política Industrial	42,86%	33,33%	3,57%
	2Q	Màrqueting Internacional	57,14%	50,00%	14,29%
		Finances Internacionals	75,00%	71,43%	12,50%
		Economia Internacional	90,00%	88,89%	10,00%
		Relacions Econòmiques Internacionals	100,00%	75,00%	20,00%
		Dret del Mercat Internacional	66,67%	66,67%	0,00%
		Teoria Econòmica Financera	57,14%	75,00%	42,86%
		Planificació i Avaluació de Polít.Públiques	94,44%	100,00%	11,11%
		Anàlisi de Dades Microeconòmiques	83,33%	90,00%	16,67%
		Anàlisi de Dades Macroeconòmiques	80,00%	100,00%	20,00%
Economia del Medi Ambient	100,00%	93,33%	0,00%		
Economia del Transport	93,33%	84,62%	13,33%		
4	1Q	Ciutadania	100,00%	100,00%	0,00%
		Dinàmica Macroeconòmica	73,68%	72,22%	5,26%
		Història del Pensament Econòmic	88,89%	66,67%	16,67%
		Economia Regional i Urbana	100,00%	73,68%	0,00%
		Economia Laboral	88,89%	82,35%	5,56%
	2Q	Pràctiques Externes	100,00%	100,00%	0,00%
		Treball de Fi de Grau	69,23%	100,00%	30,77%