

INFORME DEL RENDIMENT ACADÈMIC

CURS 2017-18

Febrer de 2019

ÍNDEX

1. Introducció	4
2. Taxes de rendiment, èxit i no presentats	4
2.1. Taxes de rendiment i d'èxit per centres i ensenyaments de grau de la URV	5
2.2. Rendiment de les assignatures de 1r curs de grau (Formació Bàsica)	8
2.2.1 Primer Quadrimestre	8
2.2.2. Segon quadrimestre	10
2.2.3. Evolució del rendiment de les assignatures de 1r curs de grau	12
2.3. Rendiment de les assignatures de 2n curs de grau	15
2.3.1. Grau de Finances i Comptabilitat	15
2.3.2. Grau d'Administració i Direcció d'Empreses	15
2.3.3. Grau d'Economia	16
2.3.4. Evolució del rendiment de les assignatures de 2n curs de grau	16
2.4. Rendiment de les assignatures de 3r curs de grau	20
2.4.1. Grau de Finances i Comptabilitat	20
2.4.2. Grau d'Administració i Direcció d'Empreses	21
2.4.3. Menció en Màrqueting	21
2.4.4. Grau d'Economia	22
2.4.5. Menció en Comerç Internacional	23
2.4.6. Evolució del rendiment de les assignatures de 3r curs de grau	23
2.5. Rendiment de les assignatures de 4t curs de grau	29
2.5.1 Grau de Finances i Comptabilitat	29
2.5.2. Grau d'Administració i Direcció d'Empreses	29
2.5.3. Grau d'Economia	30
2.5.4. Pràctiques Externes i Treball Fi de Grau	30
2.5.5. Evolució del rendiment de les assignatures de 4t curs de grau	31
2.6. Rendiment del doble grau d'Administració i Direcció d'Empreses i Finances i Comptabilitat	33
2.6.1. Rendiment de les assignatures de 1r curs	33
2.6.2. Rendiment de les assignatures de 2n curs	33
2.6.3. Rendiment de les assignatures de 3r curs	34
2.6.4. Rendiment de les assignatures de 4t curs	35
2.6.5. Evolució del rendiment de les assignatures del doble grau ADE+FIC	36
2.7. Rendiment del doble grau d'Administració i Direcció d'Empreses i Dret	39
2.7.1. Rendiment de les assignatures de 1r curs	39
2.7.2. Rendiment de les assignatures de 2n curs	39
2.7.3. Rendiment de les assignatures de 3r curs	40

2.7.4. Rendiment de les assignatures de 4t curs	41
2.7.5. Evolució del rendiment de les assignatures doble grau ADE+Dret	42
2.8. Resum taxes rendiment, èxit i no presentats de graus i dobles graus	45
2.9. Rendiment dels màsters	49
2.9.1. Taxes de rendiment i d'èxit per centres i ensenyaments de màster de la URV	49
2.9.2. Màster en Direcció d'Empreses	52
2.9.3. Màster en Emprenedoria i Innovació	53
2.9.4. Màster en Mercats Internacionals	54
2.9.5. Evolució del rendiment de les assignatures de màster	55
2.9.6. Resum del rendiment de màsters	59
2.10. Resum del rendiment de graus, dobles graus i màster.	61
2.11. Taxa de rendiment acadèmic estudiants de primer curs	62
3. Taxa d'abandonament	63
3.1. Taxa d'abandonament graus i dobles graus	63
3.2. Taxa d'abandonament de 1r curs de graus i dobles graus	64
3.3. Taxa d'abandonament màsters	66
4. Taxa de repetició.	67
4.1. Taxa de repetició graus i dobles graus	67
4.2. Taxa de repetició màsters	68
5. Taxa d'eficiència	69
5.1. Taxa d'eficiència de graus	69
5.2. Taxa d'eficiència de màsters	70
6. Taxa de graduació	71
6.1. Taxa de graduació de graus	71
6.2. Taxa de graduació dels màsters	72
7. Propostes de millora	73
7.1. Seguiment de les propostes de millora del curs anterior	73
7.2. Propostes de millora en curs i noves propostes de millora	78
8. Valoració final .	83
9. Annexos	88

1. Introducció

L'informe de rendiment acadèmic del curs 2017-18 de la Facultat d'Economia i Empresa (en endavant FEE) té com a objectiu mostrar les dades relatives als resultats obtinguts pels estudiants del centre, per tal d'extreure'n reflexions i conclusions que millorin el procés d'aprenentatge-ensenyament a la FEE.

El curs 2017-18, la FEE ofereix 8 titulacions:

- Grau de Finances i Comptabilitat (en endavant FIC)
- Grau d'Administració i Direcció d'Empreses (en endavant ADE). S'ofereix a Reus (ADE-Reus) i a Tortosa (ADE-Tortosa)
- Grau d'Economia (en endavant ECO)
- Doble grau d'Administració i Direcció d'Empreses i Finances i Comptabilitat
- Doble grau d'Administració i Direcció d'Empreses i Dret
- Màster en Direcció d'Empreses (2016) (en endavant MDE)
- Màster en Emprenedoria i Innovació (2014) (en endavant MEI)
- Màster en Mercats Internacionals (2016) (en endavant MMI)

En aquest informe s'analitzen les taxes de rendiment, èxit i no presentats (capítol 2), la taxa d'abandonament (capítol 3), la taxa de repetició (capítol 4), la taxa d'eficiència (capítol 5) i la taxa de graduació (capítol 6) dels graus, dobles graus i màsters impartits per la FEE. En el capítol 7 s'analitzen les propostes de millora i per acabar, en el capítol 8, es realitza una valoració final de totes les taxes.

2. Taxes de rendiment, èxit i no presentats

En aquest apartat de l'informe s'analitzen aquestes tres taxes:

- Taxa de rendiment: Representa la proporció de crèdits ordinaris aprovats respecte a crèdits ordinaris matriculats, expressada en tant per cent.
- Taxa d'èxit: Representa la proporció de crèdits ordinaris aprovats respecte a crèdits ordinaris presentats a les convocatòries d'exàmens oficials, expressada en tant per cent.
- Taxa de no presentats: Representa la proporció de crèdits ordinaris no presentats respecte a crèdits ordinaris matriculats, expressada en tant per cent.

Les dades corresponents a les taxes de rendiment i d'èxit que apareixen en aquest informe s'han obtingut, pel que fa als estudis de grau, des de la consulta "ACRG10" del Sistema Integrat d'Informació i Anàlisi (en endavant SINIA) de la URV. En el cas dels estudis de màster, s'han obtingut des de la consulta "ACRM08" del SINIA.

Les dades corresponents a la taxa de no presentats, no apareixen directament ni a la consulta "ACRG10" ni a la consulta "ACRM08" del SINIA de la URV. S'han calculat, tant en l'estudi dels graus com en els màsters, a partir de les dades de crèdits matriculats ordinaris i crèdits presentats ordinaris que figuren en dita consulta de la manera següent: Diferència entre crèdits matriculats ordinaris i crèdits presentats ordinaris, dividida pels crèdits matriculats ordinaris.

L'elaboració d'aquest apartat de l'informe s'ha realitzat a partir de les consultes "ACRG10" i "ACRM10" del SINIA de la URV corresponents als últims 6 cursos acadèmics: 2012-13, 2013-14, 2014-15, 2015-16, 2016-17 i 2017-18, realitzades durant el mes d'octubre de 2018.

Finalment cal tenir en compte que en el càlcul de les diferents taxes apareixen també computats els estudiants de mobilitat IN i OUT.

Aquest apartat de l'informe s'estructura de la manera següent:

- En el cas dels graus, l'informe s'estructura per cursos, distingint entre assignatures de primer i de segon quadrimestre. Es presenten les taxes de forma separada per a cada grau, a excepció de les 5 assignatures que formen la Menció de Comerç Internacional, Pràctiques Externes i Treball Fi de Grau, que es mostren també de forma agregada.
- En el cas dels dobles graus l'informe s'estructura també per cursos.
- En el cas dels màsters, l'informe s'estructura per titulació, distingint entre assignatures obligatòries i optatives.

2.1. Taxes de rendiment i d'èxit per centres i ensenyaments de grau de la URV

A les Taules 1 i 2 es presenten, respectivament, les taxes de rendiment i d'èxit dels diferents ensenyaments de grau de la URV durant els últims 6 cursos acadèmics. S'han remarcat les dades referents al nostre centre.

Taula 1. Taxes de rendiment per centres i ensenyaments de grau de la URV

Centre		Taxa de rendiment					
		2012-13	2013-14	2014-15	2015-16	2016-17	2017-18
Escola Tècnica Superior d'Arquitectura	2220-GRAU D'ARQUITECTURA (2010)	74,00%	72,35%	70,34%	71,32%	72,57%	70,19%
	Total	74,00%	72,35%	70,34%	71,32%	72,57%	70,19%
Escola Tècnica Superior d'Enginyeria	1720-GRAU D'ENGINYERIA ELECTRÒNICA INDUSTRIAL I AUTOMÀTICA (2010)	70,90%	68,64%	67,62%	66,31%	65,97%	60,47%
	1721-GRAU D'ENGINYERIA ELÈCTRICA (2010)	70,04%	66,81%	67,21%	66,23%	61,62%	54,99%
	1722-GRAU D'ENGINYERIA TELEMÀTICA (2010)	66,13%	66,54%	69,47%	64,42%	82,32%	60,87%
	1723-GRAU D'ENGINYERIA INFORMÀTICA (2010)	64,17%	63,43%	65,62%	66,20%	65,76%	64,78%
	1724-GRAU D'ENGINYERIA DE SISTEMES I SERVEIS DE TELECOMUNICACIONS (2016)					69,27%	69,49%
	1725-GRAU D'ENGINYERIA BIOMÈDICA (2017)						65,21%
	1790-DOBLE TITUL. DE GRAU D'ENG. ELÈCTRICA/ELECTRÒNICA IND. I AUTOMÀTICA (2014)			74,76%	79,56%	85,14%	81,44%
	1791-DOBLE TITULACIÓ DE GRAU D'ENGINYERIA INFORMÀTICA I DE BIOTECNOLOGIA (2014)			71,94%	75,76%	89,69%	81,51%
	Total	68,03%	66,21%	67,28%	66,99%	67,78%	64,67%
Escola Tècnica Superior d'Enginyeria Química	2020-GRAU D'ENGINYERIA QUÍMICA (2010)	76,36%	77,01%	76,02%	72,22%	75,53%	78,78%
	2021-GRAU D'ENGINYERIA AGROALIMENTÀRIA (2010)	51,39%	50,11%	57,77%	67,72%	63,98%	83,03%
	2022-GRAU D'ENGINYERIA MECÀNICA (2010)	75,93%	78,65%	74,75%	76,59%	77,45%	77,49%
	2023-GRAU D'ENGINYERIA DE BIOPROCESSOS ALIMENTARIS (2017)						44,65%
Total	74,44%	75,51%	73,82%	73,78%	75,21%	77,41%	
Facultat d'Economia i Empresa	1620-GRAU DE FINANCES I COMPTABILITAT (2009)	73,07%	73,62%	74,78%	71,99%	73,68%	74,36%
	GRAU D'ADE-REUS +ADE+TORTOSA	80,60%	80,03%	78,58%	77,30%	73,86%	74,39%
	1621-GRAU D'ADMINISTRACIÓ I DIRECCIÓ D'EMPRESSES (2009)	80,61%	79,01%	78,16%	75,62%	72,30%	74,47%
	1623-GRAU D'ADMINISTRACIÓ I DIRECCIÓ D'EMPRESSES (CTE)	80,56%	83,39%	80,01%	83,54%	80,53%	74,00%
	1622-GRAU D'ECONOMIA (2009)	75,20%	72,77%	76,27%	67,12%	63,01%	68,22%
	1691-DOBLE TITULACIÓ DE GRAU D'ADMINISTRACIÓ I DIRECCIÓ D'EMPRESSES I DRET (2014)			83,54%	71,00%	71,42%	81,08%
	1690-DOBLE TITULACIÓ DE GRAU D'ADE I FINANCES I COMPTABILITAT (2014)			99,42%	80,14%	89,01%	92,68%
	Total	77,97%	77,45%	77,79%	74,54%	73,42%	76,01%
Facultat d'Enologia	1920-GRAU DE BIOTECNOLOGIA (2009)	88,73%	86,34%	87,48%	88,99%	87,27%	88,39%
	1921-GRAU D'ENOLOGIA (2009)	69,40%	71,99%	88,19%	90,90%	92,00%	86,67%
	1922-GRAU D'ENOLOGIA (2014)			62,19%	70,10%	77,38%	75,89%
Total	80,95%	80,78%	84,61%	84,61%	84,13%	83,42%	
Facultat d'Infermeria	1820-GRAU D'INFERMERIA (2009)	94,85%	94,04%	94,60%	93,28%	92,35%	93,41%
	1821-GRAU D'INFERMERIA (CAMPUS TERRES DE L'EBRE) (2009)	95,04%	93,74%	91,62%	90,15%	92,79%	95,42%
	1822-GRAU D'INFERMERIA (SEU BAIX PENEDE'S) (2009)	93,28%	93,62%	92,53%	90,65%	90,35%	93,07%
	1823-GRAU D'INFERMERIA (2016)					92,03%	91,57%
	1824-GRAU D'INFERMERIA (CAMPUS TERRES DE L'EBRE) (2016)					85,32%	90,39%
	1825-GRAU D'INFERMERIA (SEU BAIX PENEDE'S) (2016)					91,11%	92,08%
Total	94,62%	93,85%	93,14%	91,65%	91,42%	92,71%	
Facultat de Ciències Jurídiques	1520-GRAU DE RELACIONS LABORALS I OCUPACIÓ (2009)	80,80%	80,51%	82,05%	77,63%	80,13%	77,36%
	1521-GRAU DE DRET (2009)	68,94%	71,88%	72,01%	69,24%	69,10%	71,52%
	1522-GRAU DE TREBALL SOCIAL (2009)	89,01%	90,27%	88,37%	91,12%	89,50%	85,92%
	1590-DOBLE TITULACIÓ DE GRAU DE DRET I DE RELACIONS LABORALS I OCUPACIÓ (2014)			69,15%	77,97%	73,72%	78,26%
Total	77,22%	78,78%	78,53%	77,08%	77,02%	76,98%	
Facultat de Ciències de l'Educació i Psicologia	1120-GRAU DE PSICOLOGIA (2009)	89,74%	86,04%	87,74%	87,90%	87,35%	87,82%
	1121-GRAU DE PEDAGOGIA (2009)	93,20%	92,81%	91,13%	91,88%	90,74%	93,57%
	1122-GRAU D'EDUCACIÓ SOCIAL (2009)	92,69%	91,61%	90,84%	86,97%	86,50%	89,59%
	1123-GRAU D'EDUCACIÓ PRIMÀRIA (2009)	93,02%	93,52%	91,80%	92,42%	91,53%	90,66%
	1124-GRAU D'EDUCACIÓ PRIMÀRIA (CAMPUS TERRES DE L'EBRE) (2009)	94,52%	93,49%	92,41%	94,46%	90,25%	93,81%
	1125-GRAU D'EDUCACIÓ INFANTIL (2009)	95,12%	95,31%	94,64%	93,74%	93,89%	93,53%
	1126-GRAU D'EDUCACIÓ INFANTIL (CAMPUS TERRES DE L'EBRE) (2009)	96,25%	94,98%	92,81%	92,66%	91,82%	92,76%
	1127-GRAU D'EDUCACIÓ INFANTIL (SEU BAIX PENEDE'S) (2009)	96,50%	97,44%	95,06%	93,87%	94,12%	92,68%
	1190-DOBLE TITULACIÓ DE GRAU D'EDUCACIÓ INFANTIL I D'EDUCACIÓ PRIMÀRIA (2013)		96,47%	98,08%	96,00%	96,37%	99,61%
	Total	93,45%	92,55%	91,97%	91,59%	90,79%	91,81%
Facultat de Lletres	1220-GRAU D'HISTÒRIA (2008)	82,80%	85,09%	81,74%	80,44%	80,41%	84,39%
	1221-GRAU D'HISTÒRIA DE L'ART (2008)	80,31%	76,95%	82,32%	77,04%	80,19%	77,28%
	1222-GRAU DE PUBLICITAT I RELACIONS PÚBLIQUES (2009)	94,66%	91,48%	92,93%	95,16%	93,71%	93,57%
	1223-GRAU DE COMUNICACIÓ AUDIOVISUAL (2009)	93,45%	91,21%	94,67%	92,95%	92,98%	94,36%
	1224-GRAU DE PERIODISME (2009)	93,99%	93,11%	92,22%	93,02%	93,41%	90,33%
	1225-GRAU DE LLENGUA I LITERATURA CATALANES (2009)	77,71%	75,78%	70,31%	73,80%	80,75%	82,50%
	1226-GRAU DE LLENGUA I LITERATURA HISPÀNIQUES (2009)	78,26%	72,12%	74,45%	76,35%	79,62%	81,35%
	1227-GRAU D'ANGLÈS (2009)	82,81%	78,38%	77,08%	78,74%	74,63%	77,71%
1228-GRAU D'ANTROPOLOGIA I EVOLUCIÓ HUMANA (2013)		49,67%	65,70%	71,41%	75,57%	70,73%	
Total	85,76%	82,97%	83,62%	84,10%	84,28%	84,25%	
Facultat de Medicina i Ciències de la Salut	1420-GRAU DE MEDICINA (2009)	91,85%	90,77%	92,22%	93,44%	94,83%	94,60%
	1421-GRAU DE FISIOTERÀPIA (2010)	88,98%	91,72%	92,79%	90,82%	92,70%	91,01%
	1422-GRAU DE NUTRICIÓ HUMANA I DIETÈTICA (2010)	79,87%	82,51%	86,18%	85,64%	83,22%	86,50%
Total	88,64%	89,22%	91,11%	91,20%	91,79%	91,93%	
Facultat de Química	1320-GRAU DE QUÍMICA (2009)	69,08%	69,23%	69,23%	73,32%	68,78%	72,37%
	1321-GRAU DE BIOQUÍMICA I BIOLOGIA MOLECULAR (2009)	91,11%	90,47%	91,97%	93,77%	93,90%	95,70%
	1322-GRAU DE QUÍMICA (ANGLÈS)						77,35%
	1390-DOBLE TIT. DE GRAU DE BIOTECNOLOGIA I DE BIOQUÍMICA I BIOL. MOLECULAR(2014)			87,50%	100,00%	97,18%	97,89%
Total	78,50%	77,59%	78,18%	82,14%	79,83%	83,05%	
Facultat de Turisme i Geografia	2120-GRAU DE TURISME (2009)	83,02%	76,68%	77,31%	79,13%	79,17%	77,63%
	2121-GRAU DE GEOGRAFIA I ORDENACIÓ DEL TERRITORI (2009)	84,61%	83,39%	70,96%	75,21%	73,69%	76,79%
	Total	83,50%	78,51%	75,72%	78,30%	78,26%	77,53%
Total URV	84,10%	83,20%	83,21%	82,88%	82,65%	83,18%	

Font: SÍNIA; ACRG07 – Resultats acadèmics. Data d'extracció de les dades: Octubre 2018

Taula 2. Taxes d'èxit per centres i ensenyaments de grau de la URV

Centre		Taxa d'èxit					
		2012-13	2013-14	2014-15	2016-17	2017-18	
Escola Tècnica Superior d'Arquitectura	2220-GRAU D'ARQUITECTURA (2010)	82,70%	81,71%	81,25%	82,60%	81,92%	85,37%
	Total	82,70%	81,71%	81,25%	82,60%	81,92%	85,37%
Escola Tècnica Superior d'Enginyeria	1720-GRAU D'ENGINYERIA ELECTRÒNICA INDUSTRIAL I AUTOMÀTICA (2010)	81,94%	81,29%	77,97%	77,58%	78,90%	75,74%
	1721-GRAU D'ENGINYERIA ELÈCTRICA (2010)	82,18%	81,28%	79,39%	79,55%	75,88%	71,66%
	1722-GRAU D'ENGINYERIA TELEMÀTICA (2010)	84,05%	87,40%	84,68%	79,40%	98,68%	93,33%
	1723-GRAU D'ENGINYERIA INFORMÀTICA (2010)	82,61%	83,32%	79,98%	81,38%	79,71%	80,86%
	1724-GRAU D'ENGINYERIA DE SISTEMES I SERVEIS DE TELECOMUNICACIONS (2016)					82,19%	85,20%
	1725-GRAU D'ENGINYERIA BIOMÈDICA (2017)						79,31%
	1790-DOBLE TITUL. DE GRAU D'ENG. ELÈCTRICA/ELECTRÒNICA IND. I AUTOMÀTICA (2014)			78,55%	90,10%	90,25%	89,64%
	1791-DOBLE TITULACIÓ DE GRAU D'ENGINYERIA INFORMÀTICA I DE BIOTECNOLOGIA (2014)			79,05%	83,86%	93,25%	89,52%
	Total	82,45%	82,62%	79,65%	80,27%	80,78%	79,83%
Escola Tècnica Superior d'Enginyeria Química	2020-GRAU D'ENGINYERIA QUÍMICA (2010)	81,33%	81,39%	83,12%	77,17%	81,80%	84,85%
	2021-GRAU D'ENGINYERIA AGROALIMENTÀRIA (2010)	60,34%	58,40%	67,16%	75,65%	72,56%	90,91%
	2022-GRAU D'ENGINYERIA MECÀNICA (2010)	82,45%	86,70%	83,49%	84,85%	86,23%	85,58%
	2023-GRAU D'ENGINYERIA DE BIOPROCESSOS ALIMENTARIS (2017)						52,40%
	Total	80,39%	81,85%	81,92%	80,40%	82,78%	84,60%
Facultat d'Economia i Empresa	1620-GRAU DE FINANCES I COMPTABILITAT (2009)	86,09%	85,28%	85,59%	84,31%	84,71%	83,97%
	GRAU D'ADE-REUS +ADE+TORTOSA	89,34%	89,31%	89,11%	85,85%	85,51%	86,53%
	1621-GRAU D'ADMINISTRACIÓ I DIRECCIÓ D'EMPRESES (2009)	89,46%	88,97%	89,02%	84,48%	84,08%	86,07%
	1623-GRAU D'ADMINISTRACIÓ I DIRECCIÓ D'EMPRESES (CTE)	88,90%	90,38%	89,39%	90,78%	91,46%	88,67%
	1622-GRAU D'ECONOMIA (2009)	85,85%	85,65%	86,98%	83,47%	81,35%	81,52%
	1691-DOBLE TITULACIÓ DE GRAU D'ADMINISTRACIÓ I DIRECCIÓ D'EMPRESES I DRET (2014)			91,14%	79,38%	83,48%	90,66%
	1690-DOBLE TITULACIÓ DE GRAU D'ADE I FINANCES I COMPTABILITAT (2014)			99,42%	89,14%	96,21%	96,55%
	Total	88,11%	87,84%	88,21%	85,08%	85,58%	86,95%
Facultat d'Enologia	1920-GRAU DE BIOTECNOLOGIA (2009)	94,34%	93,60%	93,35%	93,36%	92,86%	94,50%
	1921-GRAU D'ENOLOGIA (2009)	83,40%	82,56%	94,91%	96,72%	94,29%	100,00%
	1922-GRAU D'ENOLOGIA (2014)			81,89%	80,98%	85,79%	84,36%
Total	90,26%	89,47%	92,60%	90,98%	90,59%	90,59%	
Facultat d'Infermeria	1820-GRAU D'INFERMERIA (2009)	96,35%	97,07%	96,71%	95,70%	95,46%	96,38%
	1821-GRAU D'INFERMERIA (CAMPUS TERRES DE L'EBRE) (2009)	96,77%	95,06%	93,72%	92,95%	94,88%	97,37%
	1822-GRAU D'INFERMERIA (SEU BAIX PENEDÈS) (2009)	94,74%	96,64%	95,03%	94,27%	92,93%	95,06%
	1823-GRAU D'INFERMERIA (2016)					96,62%	95,37%
	1824-GRAU D'INFERMERIA (CAMPUS TERRES DE L'EBRE) (2016)					90,93%	93,17%
	1825-GRAU D'INFERMERIA (SEU BAIX PENEDÈS) (2016)					94,24%	95,12%
Total	96,19%	96,28%	95,33%	94,46%	94,56%	95,52%	
Facultat de Ciències Jurídiques	1520-GRAU DE RELACIONS LABORALS I OCUPACIÓ (2009)	89,67%	91,83%	92,89%	88,85%	89,29%	86,93%
	1521-GRAU DE DRET (2009)	81,47%	85,91%	85,95%	79,40%	78,57%	79,89%
	1522-GRAU DE TREBALL SOCIAL (2009)	95,02%	95,52%	95,06%	95,02%	95,66%	93,46%
	1590-DOBLE TITULACIÓ DE GRAU DE DRET I DE RELACIONS LABORALS I OCUPACIÓ (2014)			87,27%	84,16%	83,73%	85,72%
Total	87,36%	90,09%	90,14%	85,93%	85,77%	85,37%	
Facultat de Ciències de l'Educació i Psicologia	1120-GRAU DE PSICOLOGIA (2009)	93,44%	93,20%	92,83%	92,43%	92,40%	92,98%
	1121-GRAU DE PEDAGOGIA (2009)	97,60%	96,49%	94,30%	95,60%	95,33%	97,09%
	1122-GRAU D'EDUCACIÓ SOCIAL (2009)	96,93%	97,60%	96,15%	94,26%	94,28%	95,14%
	1123-GRAU D'EDUCACIÓ PRIMÀRIA (2009)	96,89%	96,72%	96,29%	96,57%	95,74%	94,67%
	1124-GRAU D'EDUCACIÓ PRIMÀRIA (CAMPUS TERRES DE L'EBRE) (2009)	95,68%	94,14%	94,55%	96,00%	93,38%	97,32%
	1125-GRAU D'EDUCACIÓ INFANTIL (2009)	96,87%	97,55%	97,09%	97,11%	96,64%	97,03%
	1126-GRAU D'EDUCACIÓ INFANTIL (CAMPUS TERRES DE L'EBRE) (2009)	97,37%	97,42%	95,91%	95,38%	94,93%	96,70%
	1127-GRAU D'EDUCACIÓ INFANTIL (SEU BAIX PENEDÈS) (2009)	99,19%	99,46%	97,35%	96,38%	95,86%	95,32%
	1190-DOBLE TITULACIÓ DE GRAU D'EDUCACIÓ INFANTIL I D'EDUCACIÓ PRIMÀRIA (2013)		99,38%	98,98%	99,27%	99,72%	99,72%
	Total	96,38%	96,35%	95,63%	95,51%	94,99%	95,67%
Facultat de Lletres	1220-GRAU D'HISTÒRIA (2008)	95,24%	94,23%	94,63%	95,39%	92,56%	95,56%
	1221-GRAU D'HISTÒRIA DE L'ART (2008)	93,00%	92,65%	93,73%	94,81%	95,81%	96,22%
	1222-GRAU DE PUBLICITAT I RELACIONS PÚBLIQUES (2009)	96,89%	96,54%	96,51%	97,68%	97,44%	97,72%
	1223-GRAU DE COMUNICACIÓ AUDIOVISUAL (2009)	97,42%	97,85%	98,13%	96,77%	98,33%	97,45%
	1224-GRAU DE PERIODISME (2009)	97,54%	97,03%	96,31%	97,66%	96,42%	96,11%
	1225-GRAU DE LLENGUA I LITERATURA CATALANES (2009)	89,82%	91,60%	90,21%	91,15%	94,79%	94,88%
	1226-GRAU DE LLENGUA I LITERATURA HISPÀNIQUES (2009)	89,53%	87,55%	87,45%	88,15%	93,42%	88,69%
	1227-GRAU D'ANGLÈS (2009)	91,26%	90,65%	88,92%	90,45%	86,55%	90,63%
	1228-GRAU D'ANTROPOLOGIA I EVOLUCIÓ HUMANA (2013)		92,55%	95,31%	95,77%	95,83%	95,57%
	Total	94,11%	93,87%	93,92%	94,76%	94,34%	95,02%
	Facultat de Medicina i Ciències de la Salut	1420-GRAU DE MEDICINA (2009)	95,58%	96,26%	96,04%	97,37%	97,31%
1421-GRAU DE FISIOTERÀPIA (2010)		91,31%	96,21%	95,68%	95,58%	95,54%	94,22%
1422-GRAU DE NUTRICIÓ HUMANA I DIETÈTICA (2010)		85,73%	88,29%	90,10%	89,65%	88,23%	90,04%
Total	92,53%	94,54%	94,73%	95,35%	94,95%	94,72%	
Facultat de Química	1320-GRAU DE QUÍMICA (2009)	81,47%	81,96%	81,60%	84,90%	81,95%	84,05%
	1321-GRAU DE BIOQUÍMICA I BIOLOGIA MOLECULAR (2009)	95,22%	96,14%	95,89%	96,76%	96,85%	97,64%
	1322-GRAU DE QUÍMICA (ANGLÈS)						78,04%
	1390-DOBLE TIT. DE GRAU DE BIOTECNOLOGIA I DE BIOQUÍMICA I BIOL. MOLECULAR(2014)			100,00%	100,00%	100,00%	100,00%
Total	87,75%	87,91%	87,79%	90,36%	89,13%	90,47%	
Facultat de Turisme i Geografia	2120-GRAU DE TURISME (2009)	92,13%	90,02%	90,41%	91,12%	91,23%	92,06%
	2121-GRAU DE GEOGRAFIA I ORDENACIÓ DEL TERRITORI (2009)	92,63%	91,63%	87,88%	92,49%	91,75%	92,73%
Total	92,28%	90,48%	89,80%	91,40%	91,31%	92,14%	
Total URV	91,21%	91,52%	91,17%	90,53%	90,43%	91,00%	

Font: SINIA: ACRG07 – Resultats acadèmics. Data d'extracció de les dades: Octubre 2018

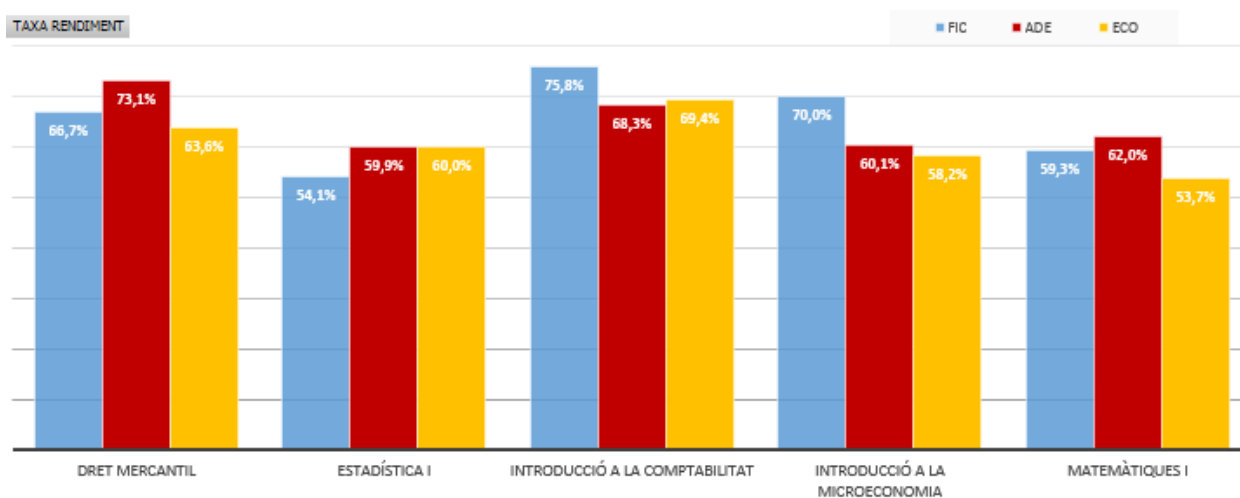
En el cas de la FEE les dues taxes se situen per sota de la mitjana de la URV, però en xifres similars a la resta de Facultats d'Economia i Empresa del Sistema Universitari Públic Català.

2.2. Rendiment de les assignatures de 1r curs de grau (Formació Bàsica)

2.2.1 Primer Quadrimestre

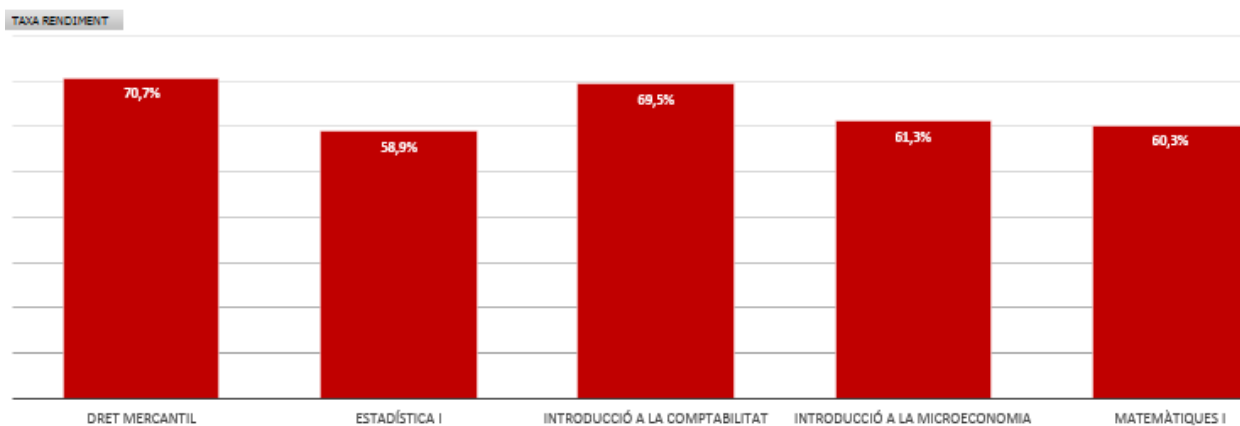
En el Gràfic 1 es detallen les taxes de rendiment per a cadascuna de les assignatures de formació bàsica de 1r quadrimestre del curs 2017-18 per als graus de FIC, ADE i ECO. En aquest primer quadrimestre de primer curs, la taxa de rendiment global dels tres graus ha estat 63,6%, la taxa d'èxit 73,9% i la taxa de no presentats 14,0%.

Gràfic 1. Taxa de rendiment. Primer curs. 1r quadrimestre

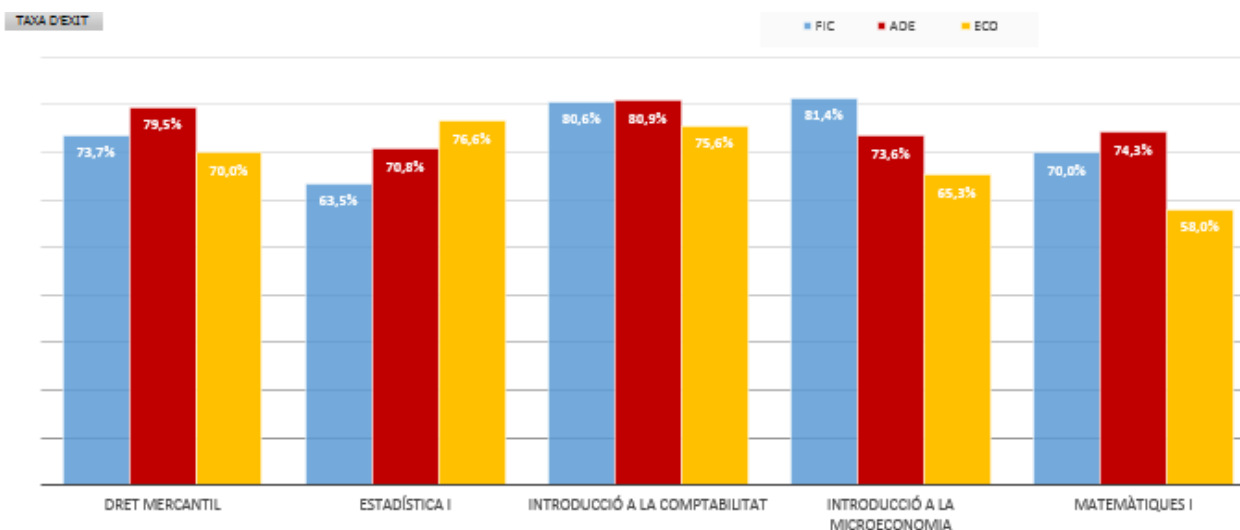


El Gràfic 2 mostra la taxa de rendiment total de cada assignatura que inclou tots els estudiants matriculats en els tres ensenyaments de grau.

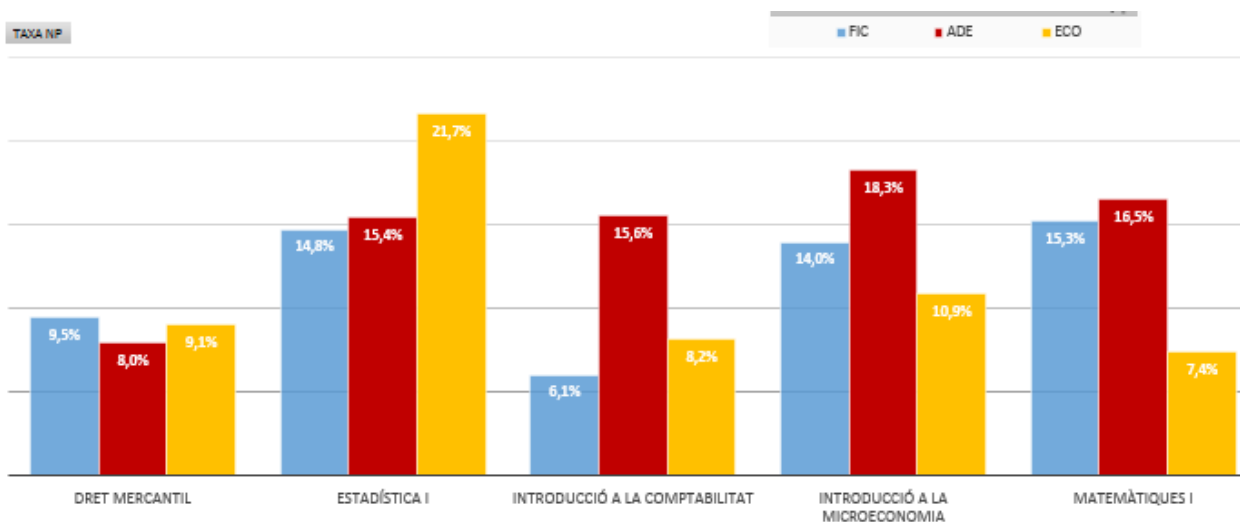
Gràfic 2 Taxa de rendiment total. Primer curs. 1r quadrimestre



Gràfic 3. Taxa d'èxit. Primer curs. 1r quadrimestre



Gràfic 4. Taxa de no presentats. Primer curs. 1r quadrimestre

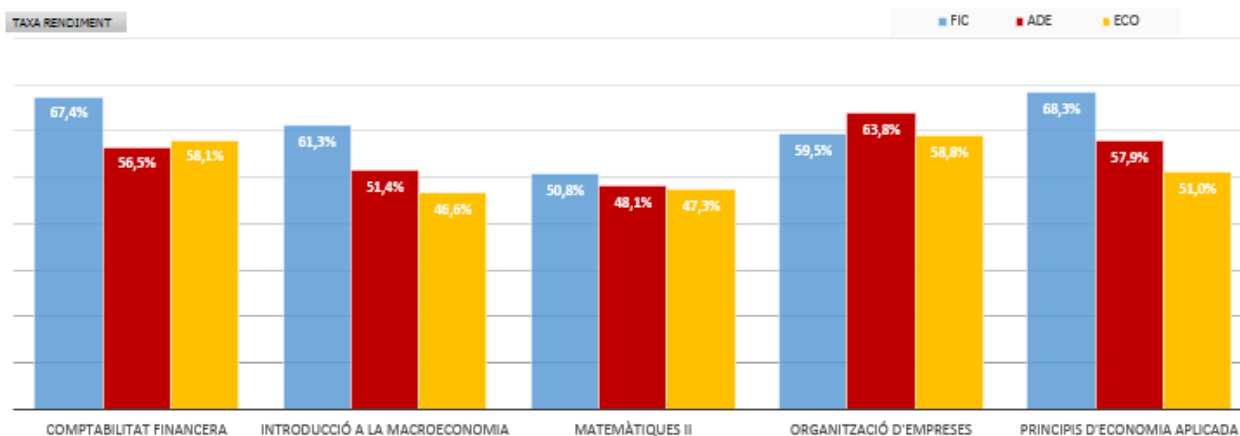


Observem que les assignatures de 'Dret Mercantil' i 'Introducció a la Comptabilitat' són les dues assignatures del primer quadrimestre de primer curs que presenten millors taxes. Per a ambdues assignatures la taxa de rendiment se situa al voltant del 70% (aproximadament un 10% més que per a la resta d'assignatures d'aquest quadrimestre). També són les assignatures que, globalment per als tres ensenyaments, tenen una taxa d'èxit més elevada i de no presentats més baixa.

2.2.2. Segon quadrimestre

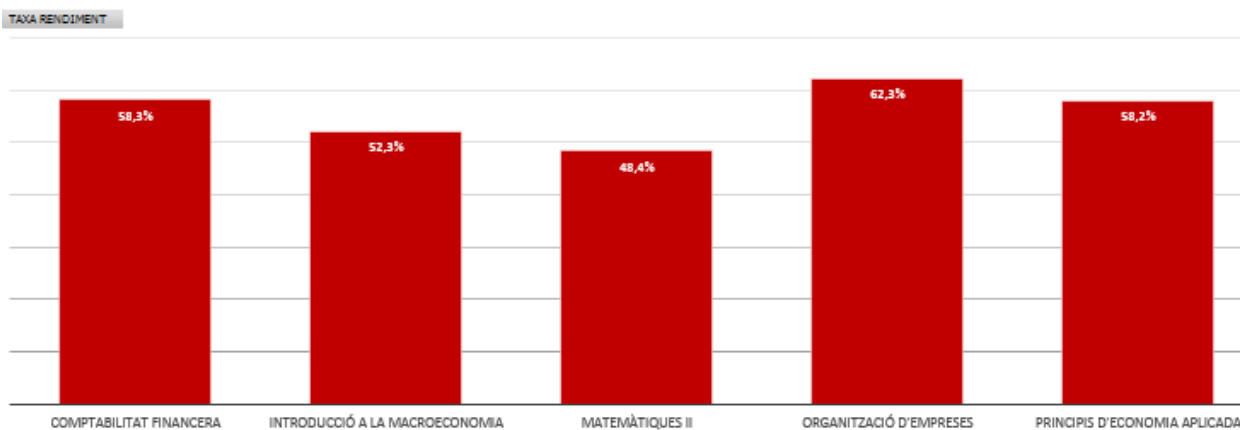
En el Gràfic 5 es detallen les taxes de rendiment per a cadascuna de les assignatures de formació bàsica de 2n quadrimestre del curs 2017-18 per als graus de FIC, ADE i ECO. En el segon quadrimestre de primer curs, la taxa de rendiment global dels tres graus ha estat 55,5%, la taxa d'èxit 77,6% i la taxa de no presentats 28,5%.

Gràfic 5. Taxa de rendiment. Primer curs. 2n quadrimestre

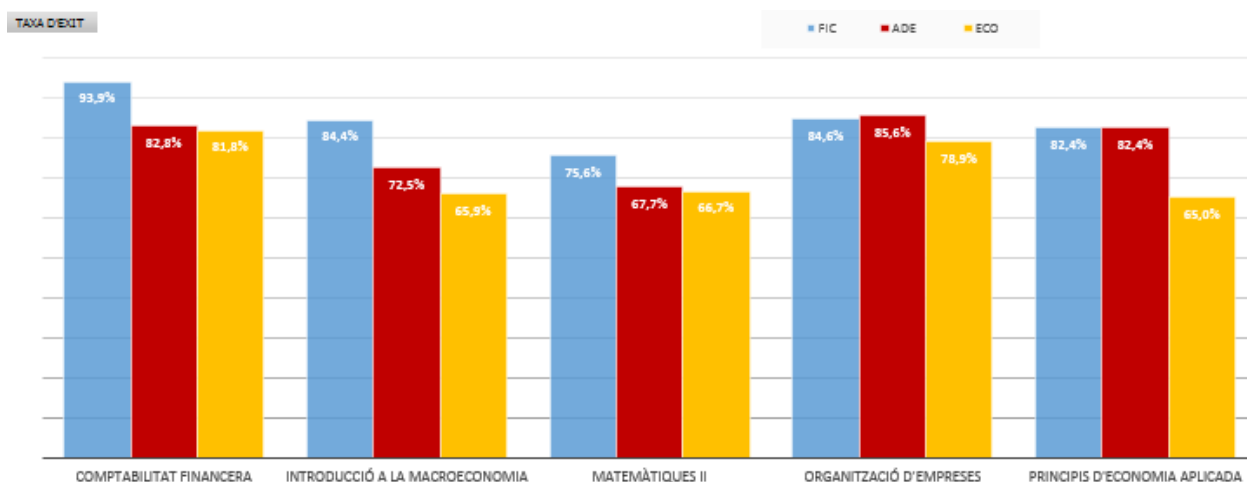


El Gràfic 6 mostra la taxa de rendiment total de cada assignatura que inclou tots els estudiants matriculats en els tres ensenyaments de grau.

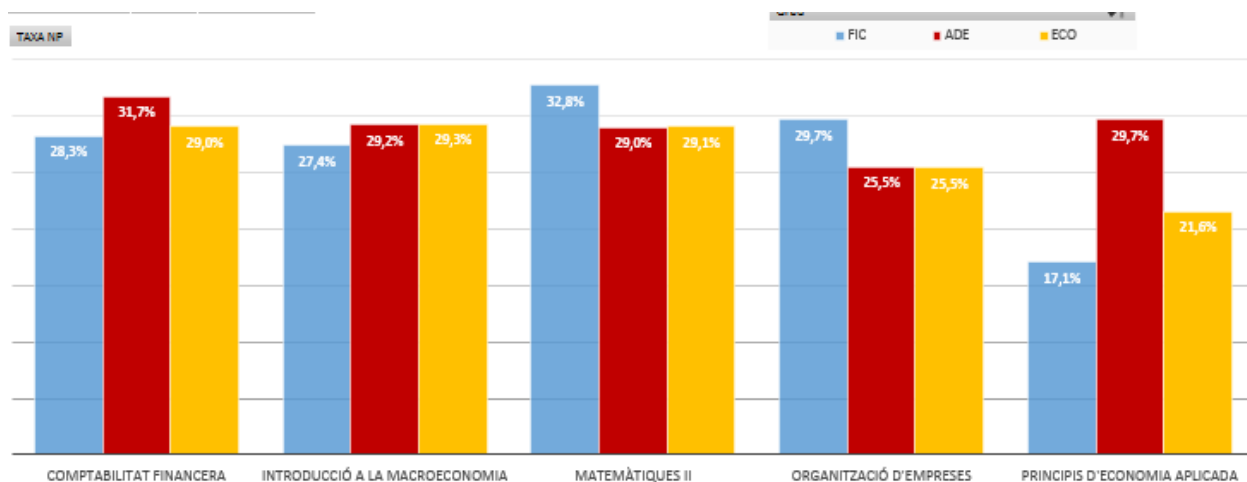
Gràfic 6. Taxa de rendiment total. Primer curs. 2n quadrimestre



Gràfic 7. Taxa d'èxit. Primer curs. 2n quadrimestre



Gràfic 8. Taxa de no presentats. Primer curs. 2n quadrimestre



Cal destacar que el rendiment obtingut pels estudiants de primer curs és sensiblement millor en el primer quadrimestre que en el segon (passant d'una taxa de rendiment global del 63,6% a un 55,5%). Una possible explicació pot ser la decisió d'alguns estudiants, després dels resultats del primer quadrimestre, d'abandonar els estudis, com demostraria un percentatge superior en les taxes de no presentats en el segon quadrimestre.

2.2.3. Evolució del rendiment de les assignatures de 1r curs de grau

Per tal de poder realitzar una primera anàlisi dinàmica de les taxes de rendiment acadèmic dels estudiants que cursen un grau a la FEE, a continuació es mostren les taxes de rendiment, d'èxit i de no presentats, per assignatura i ensenyament, en els sis últims cursos. Cal recordar que el nombre d'estudiants matriculats a les assignatures de 1r curs en el grau de FIC i d'ECO és inferior al del grau d'ADE, motiu pel qual les taxes obtingudes són més sensibles.

El detall particular d'aquestes taxes per a cada assignatura pot analitzar-se en les Taules 3, 4 i 5, on també es mostren per a cada assignatura els resultats agregats per a tots els estudiants que cursen assignatures de primer (Programa Formatiu en Economia i Empresa).

Taula 3. Taxa de rendiment. Evolució per any acadèmic. Grau FIC-ADE-ECO. Primer curs

TAXA RENDIMENT			Curs acadèmic						
quad	Assignatura	Grau	2012-13	2013-14	2014-15	2015-16	2016-17	2017-18	
1Q	DRET MERCANTIL	FIC	76,6%	68,6%	85,9%	72,8%	69,4%	66,7%	
		ADE	82,1%	85,8%	84,6%	79,9%	71,1%	73,1%	
		ECO	79,2%	83,1%	84,6%	67,4%	69,8%	63,6%	
	Total DRET MERCANTIL			80,0%	81,4%	84,9%	76,1%	70,5%	70,7%
	ESTADÍSTICA I	FIC	54,5%	59,5%	69,0%	55,3%	47,3%	54,1%	
		ADE	67,2%	74,3%	72,9%	70,5%	54,7%	59,9%	
		ECO	64,1%	72,4%	85,7%	63,8%	33,9%	60,0%	
	Total ESTADÍSTICA I			63,0%	70,2%	73,8%	65,4%	49,4%	58,9%
	INTRODUCCIÓ A LA COMPTABILITAT	FIC	56,9%	62,8%	73,6%	59,7%	79,6%	75,8%	
		ADE	68,7%	68,8%	73,4%	68,3%	69,4%	68,3%	
		ECO	65,6%	57,4%	79,3%	53,2%	50,0%	69,4%	
	Total INTRODUCCIÓ A LA COMPTABILITAT			64,7%	65,2%	74,6%	63,2%	67,2%	69,5%
	INTRODUCCIÓ A LA MICROECONOMIA	FIC	61,0%	62,5%	69,2%	50,0%	60,3%	70,0%	
		ADE	71,6%	75,7%	69,4%	60,1%	67,6%	60,1%	
		ECO	75,5%	64,6%	70,2%	52,8%	51,7%	58,2%	
Total INTRODUCCIÓ A LA MICROECONOMIA			68,9%	70,9%	69,5%	56,1%	63,4%	61,3%	
MATEMÀTIQUES I	FIC	60,6%	48,1%	64,0%	50,0%	47,5%	59,3%		
	ADE	78,0%	67,4%	59,5%	62,9%	47,9%	62,0%		
	ECO	73,7%	64,6%	69,2%	66,0%	51,9%	53,7%		
Total MATEMÀTIQUES I			72,0%	61,9%	62,0%	59,8%	48,4%	60,3%	
Total 1Q			69,5%	69,9%	72,5%	63,8%	59,2%	63,6%	
2Q	COMPTABILITAT FINANCERA	FIC	51,9%	52,4%	52,9%	56,6%	56,3%	67,4%	
		ADE	65,9%	61,8%	62,2%	61,2%	51,2%	56,5%	
		ECO	65,5%	60,9%	56,1%	46,6%	38,5%	58,1%	
	Total COMPTABILITAT FINANCERA			61,7%	59,4%	59,2%	57,5%	49,9%	58,3%
	INTRODUCCIÓ A LA MACROECONOMIA	FIC	43,2%	44,7%	33,3%	54,0%	46,7%	61,3%	
		ADE	56,4%	54,9%	46,2%	63,7%	41,9%	51,4%	
		ECO	54,2%	50,7%	50,8%	51,7%	29,5%	46,6%	
	Total INTRODUCCIÓ A LA MACROECONOMIA			52,2%	51,7%	43,8%	59,3%	41,0%	52,3%
	MATEMÀTIQUES II	FIC	46,9%	47,4%	58,2%	47,1%	43,9%	50,8%	
		ADE	72,3%	62,7%	58,5%	58,9%	50,7%	48,1%	
		ECO	69,5%	59,4%	58,5%	50,0%	46,7%	47,3%	
	Total MATEMÀTIQUES II			64,6%	58,1%	58,4%	54,2%	48,5%	48,4%
	ORGANITZACIÓ D'EMPRESSES	FIC	64,9%	70,5%	72,6%	54,9%	71,8%	59,5%	
		ADE	73,6%	72,6%	70,1%	65,4%	66,5%	63,8%	
		ECO	77,4%	69,2%	80,4%	56,5%	51,7%	58,8%	
Total ORGANITZACIÓ D'EMPRESSES			71,5%	71,5%	72,3%	61,3%	64,9%	62,3%	
PRINCIPIS D'ECONOMIA APLICADA	FIC	64,8%	58,6%	64,7%	51,6%	67,1%	68,3%		
	ADE	81,0%	72,6%	68,1%	63,3%	65,7%	57,9%		
	ECO	82,1%	63,5%	63,5%	49,1%	51,7%	51,0%		
Total PRINCIPIS D'ECONOMIA APLICADA			76,1%	67,8%	66,6%	57,6%	63,6%	58,2%	
Total 2Q			64,6%	61,0%	59,1%	58,0%	53,2%	55,5%	
Total general			67,1%	65,3%	65,4%	60,7%	56,1%	59,4%	

Font: SÍNIA: ACRG10 - Assignatures segons taxa d'èxit i taxa de rendiment.

Data d'extracció de les dades: Octubre 2018

Taula 4. Taxa d'èxit. Evolució per any acadèmic. Grau FIC-ADE-ECO. Primer curs

TAXA EXIT		Curs acadèmic							
quad	Assignatura	Grau	2012-13	2013-14	2014-15	2015-16	2016-17	2017-18	
1Q	DRET MERCANTIL	FIC	84,5%	80,8%	93,8%	81,9%	72,9%	73,7%	
		ADE	88,1%	91,5%	92,2%	83,2%	77,1%	79,5%	
		ECO	82,4%	90,0%	89,8%	75,6%	86,0%	70,0%	
	Total DRET MERCANTIL			86,2%	89,0%	92,2%	81,8%	77,6%	77,2%
	ESTADÍSTICA I	FIC	65,6%	70,4%	81,7%	67,1%	53,0%	63,5%	
		ADE	73,9%	84,7%	82,3%	78,2%	63,4%	70,8%	
		ECO	70,7%	79,7%	89,4%	71,4%	45,2%	76,6%	
	Total ESTADÍSTICA I			71,1%	80,3%	83,2%	74,4%	58,1%	70,4%
	INTRODUCCIÓ A LA COMPTABILITAT	FIC	71,7%	74,0%	81,3%	70,5%	82,7%	80,6%	
		ADE	80,3%	77,8%	83,9%	77,2%	81,6%	80,9%	
		ECO	72,7%	69,6%	85,2%	64,1%	71,4%	75,6%	
	Total INTRODUCCIÓ A LA COMPTABILITAT			76,7%	75,4%	83,7%	73,1%	80,0%	79,7%
	INTRODUCCIÓ A LA MICROECONOMIA	FIC	70,6%	75,0%	75,0%	60,5%	65,3%	81,4%	
		ADE	77,6%	83,3%	78,0%	66,3%	77,7%	73,6%	
		ECO	80,0%	71,2%	78,4%	62,2%	71,4%	65,3%	
	Total INTRODUCCIÓ A LA MICROECONOMIA			75,9%	79,6%	77,3%	64,1%	73,8%	73,3%
	MATEMÀTIQUES I	FIC	73,5%	60,2%	73,1%	58,1%	52,1%	70,0%	
		ADE	85,8%	76,0%	67,7%	69,5%	58,1%	74,3%	
ECO		79,2%	75,0%	72,0%	76,1%	65,1%	58,0%		
Total MATEMÀTIQUES I			81,3%	72,0%	69,7%	67,4%	57,6%	70,9%	
Total 1Q			78,1%	79,4%	80,8%	71,9%	69,0%	73,9%	
2Q	COMPTABILITAT FINANCERA	FIC	78,2%	73,3%	74,2%	84,8%	78,4%	93,9%	
		ADE	83,4%	79,8%	87,6%	79,9%	74,1%	82,8%	
		ECO	80,9%	79,2%	78,0%	75,0%	75,8%	81,8%	
	Total COMPTABILITAT FINANCERA			81,7%	78,2%	83,1%	80,5%	75,3%	84,2%
	INTRODUCCIÓ A LA MACROECONOMIA	FIC	59,4%	62,5%	46,6%	74,4%	65,6%	84,4%	
		ADE	67,3%	73,2%	64,4%	81,2%	60,0%	72,5%	
		ECO	69,6%	67,9%	65,2%	79,5%	50,0%	65,9%	
	Total INTRODUCCIÓ A LA MACROECONOMIA			65,4%	69,8%	60,3%	79,1%	60,0%	73,5%
	MATEMÀTIQUES II	FIC	69,0%	65,1%	76,0%	77,4%	69,2%	75,6%	
		ADE	89,4%	77,3%	80,7%	76,3%	72,1%	67,7%	
		ECO	93,2%	79,2%	73,8%	72,5%	70,0%	66,7%	
	Total MATEMÀTIQUES II			84,6%	74,5%	78,4%	76,0%	71,1%	68,9%
	ORGANITZACIÓ D'EMPRESSES	FIC	79,6%	88,6%	91,4%	73,8%	91,1%	84,6%	
		ADE	84,5%	83,5%	89,4%	75,3%	84,0%	85,6%	
		ECO	85,4%	86,5%	95,3%	78,8%	81,6%	78,9%	
	Total ORGANITZACIÓ D'EMPRESSES			83,2%	85,1%	90,8%	75,4%	85,2%	84,3%
	PRINCIPIS D'ECONOMIA APLICADA	FIC	86,8%	78,5%	84,6%	74,6%	89,5%	82,4%	
		ADE	96,2%	88,3%	92,1%	78,9%	88,3%	82,4%	
ECO		93,9%	83,3%	82,5%	78,8%	85,7%	65,0%		
Total PRINCIPIS D'ECONOMIA APLICADA			93,2%	85,3%	88,7%	77,7%	88,2%	79,2%	
Total 2Q			81,2%	78,2%	79,5%	77,8%	76,0%	77,6%	
Total general			79,6%	78,8%	80,2%	74,8%	72,3%	75,7%	

Font: SÍNIA: ACRG10 - Assignatures segons taxa d'èxit i taxa de rendiment.

Data d'extracció de les dades: Octubre 2018

Taula 5. Taxa de no presentats. Evolució per any acadèmic. Grau FIC-ADE-ECO. Primer curs

TAXA NP		Curs acadèmic							
qua	Assignatura	Grau	2012-13	2013-14	2014-15	2015-16	2016-17	2017-18	
1Q	DRET MERCANTIL	FIC	9,4%	15,1%	8,5%	11,1%	4,8%	9,5%	
		ADE	6,8%	6,2%	8,2%	4,0%	7,8%	8,0%	
		ECO	3,8%	7,7%	5,8%	10,9%	18,9%	9,1%	
	Total DRET MERCANTIL			7,2%	8,5%	7,9%	7,0%	9,2%	8,4%
	ESTADÍSTICA I	FIC	16,9%	15,5%	15,5%	17,6%	10,8%	14,8%	
		ADE	9,1%	12,3%	11,4%	9,8%	13,7%	15,4%	
		ECO	9,4%	9,2%	4,1%	10,6%	25,0%	21,7%	
	Total ESTADÍSTICA I			11,5%	12,6%	11,4%	12,1%	15,0%	16,4%
	INTRODUCCIÓ A LA COMPTABILITAT	FIC	20,7%	15,1%	9,4%	15,3%	3,7%	6,1%	
		ADE	14,5%	11,6%	12,5%	11,5%	15,0%	15,6%	
		ECO	9,8%	17,6%	6,9%	17,0%	30,0%	8,2%	
	Total INTRODUCCIÓ A LA COMPTABILITAT			15,6%	13,6%	10,9%	13,6%	16,1%	12,9%
	INTRODUCCIÓ A LA MICROECONOMIA	FIC	13,6%	16,7%	7,7%	17,4%	7,7%	14,0%	
		ADE	7,8%	9,2%	11,0%	9,3%	13,0%	18,3%	
		ECO	5,7%	9,2%	10,5%	15,1%	27,6%	10,9%	
Total INTRODUCCIÓ A LA MICROECONOMIA			9,3%	10,9%	10,2%	12,5%	14,2%	16,4%	
MATEMÀTIQUES I	FIC	17,5%	20,2%	12,4%	14,0%	8,8%	15,3%		
	ADE	9,1%	11,3%	12,2%	9,5%	17,5%	16,5%		
	ECO	7,0%	13,8%	3,8%	13,2%	20,4%	7,4%		
Total MATEMÀTIQUES I			11,5%	14,0%	11,0%	11,3%	16,0%	14,9%	
Total 1Q			11,0%	11,9%	10,3%	11,2%	14,1%	14,0%	
2Q	COMPTABILITAT FINANCERA	FIC	33,6%	28,6%	28,7%	33,3%	28,2%	28,3%	
		ADE	21,0%	22,5%	29,0%	23,4%	31,0%	31,7%	
		ECO	19,0%	23,2%	28,1%	37,9%	49,2%	29,0%	
	Total COMPTABILITAT FINANCERA			24,5%	24,1%	28,8%	28,5%	33,8%	30,8%
	INTRODUCCIÓ A LA MACROECONOMIA	FIC	27,3%	28,5%	28,4%	27,4%	28,9%	27,4%	
		ADE	16,2%	24,9%	28,2%	21,5%	30,2%	29,2%	
		ECO	22,0%	25,3%	22,0%	35,0%	41,0%	29,3%	
	Total INTRODUCCIÓ A LA MACROECONOMIA			20,3%	25,9%	27,4%	25,1%	31,7%	28,9%
	MATEMÀTIQUES II	FIC	32,0%	27,2%	23,5%	39,2%	36,6%	32,8%	
		ADE	19,1%	18,9%	27,5%	22,7%	29,7%	29,0%	
		ECO	25,4%	25,0%	20,8%	31,0%	33,3%	29,1%	
	Total MATEMÀTIQUES II			23,7%	22,0%	25,5%	28,6%	31,9%	29,7%
	ORGANITZACIÓ D'EMPRESSES	FIC	18,4%	20,5%	20,5%	25,6%	21,1%	29,7%	
		ADE	13,0%	13,0%	21,6%	13,2%	20,8%	25,5%	
		ECO	9,4%	20,0%	15,7%	28,3%	36,7%	25,5%	
Total ORGANITZACIÓ D'EMPRESSES			14,1%	15,9%	20,4%	18,7%	23,8%	26,1%	
PRINCIPIS D'ECONOMIA APLICADA	FIC	25,4%	25,3%	23,5%	30,8%	25,0%	17,1%		
	ADE	15,7%	17,8%	26,0%	19,8%	25,6%	29,7%		
	ECO	12,5%	23,8%	23,1%	37,7%	39,7%	21,6%		
Total PRINCIPIS D'ECONOMIA APLICADA			18,3%	20,6%	24,9%	25,9%	27,9%	26,5%	
Total 2Q			20,4%	22,0%	25,6%	25,5%	29,9%	28,5%	
Total general			15,7%	17,1%	18,4%	18,9%	22,4%	21,5%	

Font: SÍNIA: ACRG10 - Assignatures segons taxa d'èxit i taxa de rendiment.

Data d'extracció de les dades: Octubre 2018

Si comparem les taxes de rendiment d'aquest curs 2017-18 amb les del curs anterior (Taula 3), observem una millora tant de les taxes globals com de les d'aquelles assignatures que partien d'unes taxes de rendiment més baixes (Estadística I, Matemàtiques I i Introducció a la Macroeconomia).

2.3. Rendiment de les assignatures de 2n curs de grau

2.3.1. Grau de Finances i Comptabilitat

La taxa de rendiment global de les assignatures de 2n curs del grau de FIC se situa en un 73,9%, la taxa d'èxit en el 81,9% i la taxa de no presentats en el 9,7%, tot i que s'observen diferències importants entre assignatures.

Taula 6. Taxa de rendiment, èxit i no presentats. FIC. 2n curs.

quac	Assignatura	TAXA de RENDIMENT	TAXA d'ÈXIT	TAXA de NP
1Q	ADMINISTRACIÓ D'EMPRESES	100,0%	100,0%	0,0%
	COMPTABILITAT FINANCERA SUPERIOR	95,3%	100,0%	4,7%
	MÀRQUETING	92,5%	92,5%	0,0%
	MATEMÀTIQUES DE LES OPERACIONS FINANCERES	72,1%	79,5%	9,3%
	MICROECONOMIA	81,4%	85,4%	4,7%
Total 1Q		88,1%	91,6%	3,8%
2Q	ANÀLISI DELS ESTATS FINANCERS	52,0%	63,4%	18,0%
	DIRECCIÓ FINANCERA: INVERSIÓ	59,6%	63,6%	6,4%
	ESTADÍSTICA II	49,3%	68,8%	28,4%
	FONAMENTS DELS MERCATS FINANCERS	70,0%	75,0%	6,7%
	MACROECONOMIA MONETÀRIA	90,5%	97,4%	7,1%
Total 2Q		62,8%	73,2%	14,3%
Total general		73,9%	81,9%	9,7%

Font: SÍNIA: ACRG10 - Assignatures segons taxa d'èxit i taxa de rendiment.
Data d'extracció de les dades: Octubre 2018

2.3.2. Grau d'Administració i Direcció d'Empreses

La taxa de rendiment global de les assignatures de 2n curs del grau d'ADE se situa en un 79,1%, la taxa d'èxit en el 89,4% i la taxa de no presentats en el 11,5%, tot i que s'observen diferències importants entre assignatures.

Taula 7. Taxa de rendiment, èxit i no presentats. ADE. 2n curs.

quac	Assignatura	TAXA de RENDIMENT	TAXA d'ÈXIT	TAXA de NP
1Q	COMPORTAMENT ORGANITZATIU	73,2%	80,0%	8,5%
	DIRECCIÓ D'OPERACIONS	83,1%	97,9%	15,1%
	FONAMENTS DE MÀRQUETING	88,1%	90,8%	3,0%
	MATEMÀTIQUES DE LES OPERACIONS FINANCERES	81,5%	91,8%	11,3%
	MICROECONOMIA	79,6%	92,1%	13,6%
Total 1Q		81,1%	90,6%	10,5%
2Q	DIRECCIÓ DE RECURSOS HUMANS	85,0%	92,3%	8,0%
	DIRECCIÓ ESTRATÈGICA DE MÀRQUETING	90,3%	95,6%	5,6%
	DIRECCIÓ FINANCERA: INVERSIÓ	72,5%	79,2%	8,5%
	ESTADÍSTICA II	72,8%	84,2%	13,6%
	MACROECONOMIA	72,0%	91,9%	21,7%
Total 2Q		77,4%	88,3%	12,4%
Total general		79,1%	89,4%	11,5%

Font: SÍNIA: ACRG10 - Assignatures segons taxa d'èxit i taxa de rendiment.
Data d'extracció de les dades: Octubre 2018

2.3.3. Grau d'Economia

La taxa de rendiment global de les assignatures de 2n curs del grau d'Economia se situa en un 59,1%, la taxa d'èxit en el 79,3% i la taxa de no presentats en el 25,5%, tot i que s'observen diferències importants entre assignatures.

Taula 8. Taxa de rendiment, èxit i no presentats. ECO. 2n curs.

quac	Assignatura	TAXA de RENDIMENT	TAXA d'ÈXIT	TAXA de NP
1Q	ECONOMIA PÚBLICA	65,4%	85,0%	23,1%
	ESTADÍSTICA II	47,2%	65,4%	27,8%
	HISTÒRIA ECONÒMICA	64,5%	83,3%	22,6%
	MÈTODES QUANTITATIUS PER A L'ANÀLISI ECONÒMICA	46,9%	60,0%	21,9%
	MICROECONOMIA	77,8%	87,5%	11,1%
Total 1Q		59,2%	75,6%	21,7%
2Q	DIRECCIÓ FINANCERA: INVERSIÓ	67,7%	77,8%	12,9%
	ECONOMETRIA I	53,6%	100,0%	46,4%
	MACROECONOMIA	50,0%	70,6%	29,2%
	TEORIA DE L'ORGANITZACIÓ INDUSTRIAL	53,6%	88,2%	39,3%
	TEORIA ECONÒMICA DEL BENESTAR	69,6%	88,9%	21,7%
Total 2Q		59,0%	84,0%	29,9%
Total general		59,1%	79,3%	25,5%

Font: SÍNIA: ACRG10 - Assignatures segons taxa d'èxit i taxa de rendiment.

Data d'extracció de les dades: Octubre 2018

Tal com passava a primer curs, en el segon curs també la taxa de rendiment al primer quadrimestre és superior a l'obtinguda en el segon quadrimestre (especialment en el grau de FIC). Per ensenyaments, ADE és qui presenta millors taxes i ECO qui les presenta menors, explicat en aquest darrer cas per unes taxes de no presentats molt més elevades que a ADE i a FIC.

2.3.4. Evolució del rendiment de les assignatures de 2n curs de grau

A continuació es mostra l'evolució de les taxes de rendiment, d'èxit i de no presentats, per ensenyament, de les assignatures de segon curs dels sis últims cursos acadèmics.

Per ensenyaments, s'observa que el nivell de les taxes de rendiment és millor en els ensenyaments d'ADE i de FIC. En el curs 2017-18 en el grau de ADE s'ha produït una millora en la taxa de rendiment global de quasi 4 punts percentuals respecte el curs anterior. En canvi en el grau de FIC s'ha produït una disminució en la taxa de rendiment global de més de 5 punts percentuals respecte el curs anterior i en el grau d'ECO, la taxa de rendiment global ha disminuït 1 punt percentual respecte el curs anterior.

Pel que fa a les taxes d'èxit, la seva evolució en el curs 2017-18 ha estat més positiva en els graus d'ADE i d'ECO on la taxa d'èxit global ha augmentat, respectivament, 2 punts i mig punt percentuals respecte el curs 2016-17. Pel que fa al grau de FIC, la taxa d'èxit global respecte el curs anterior ha disminuït 7 punts percentuals.

En relació a les taxes de no presentats, s'observa una gran variabilitat en funció de les assignatures. En termes globals, les taxes de no presentats disminueixen respecte el curs anterior en l'ensenyament de FIC i d'ADE. En canvi, en el grau d'ECO la taxa de no presentats en termes globals ha empitjorat 2 punts percentuals vers el curs anterior. Si comparem globalment les taxes de no presentats per quadrimestre, en tots els graus s'observen unes pitjors taxes en el segon quadrimestre. Cal destacar, però, que el grau

d'ECO és l'ensenyament amb menor nombre d'estudiants i, per tant, més sensible a les variacions d'aquestes taxes.

El detall particular d'aquestes tres taxes per a cada assignatura pot analitzar-se en les Taules 9, 10 i 11.

Taula 9. Taxa de rendiment. Evolució per any acadèmic. Grau FIC-ADE-ECO. Segon curs

TAXA RENDIMENT		Curs acadèmic	2012-13	2013-14	2014-15	2015-16	2016-17	2017-18	
FIC	1Q	ADMINISTRACIÓ D'EMPRESES	91,8%	94,9%	82,8%	89,1%	96,1%	100,0%	
		COMPTABILITAT FINANCERA SUPERIOR	94,5%	94,9%	97,6%	95,8%	95,1%	95,3%	
		MÀRQUETING	96,3%	92,3%	93,9%	93,8%	92,0%	92,5%	
		MATEMÀTIQUES DE LES OPERACIONS I	74,2%	61,8%	60,0%	66,1%	77,1%	72,1%	
		MICROECONOMIA	48,0%	68,3%	60,4%	60,2%	87,8%	81,4%	
		Total 1Q	80,0%	81,6%	78,0%	79,4%	89,8%	88,1%	
		2Q	ANÀLISI DELS ESTATS FINANCERS	75,8%	86,5%	49,0%	65,2%	78,6%	52,0%
		DIRECCIÓ FINANCERA: INVERSIÓ	77,9%	75,0%	60,3%	64,7%	68,8%	59,6%	
		ESTADÍSTICA II	50,0%	61,0%	55,6%	66,3%	56,8%	49,3%	
		FONAMENTS DELS MERCATS FINANCERS	76,5%	74,0%	74,4%	74,3%	66,2%	70,0%	
	MACROECONOMIA MONETÀRIA	87,5%	87,7%	87,0%	80,6%	87,5%	90,5%		
	Total 2Q	72,0%	74,9%	64,9%	70,2%	70,5%	62,8%		
Total FIC			75,9%	78,2%	71,8%	74,7%	79,7%	73,9%	
ADE	1Q	COMPORTAMENT ORGANITZATIU	90,1%	92,9%	93,5%	89,5%	85,8%	73,2%	
		DIRECCIÓ D'OPERACIONS	78,9%	79,8%	83,8%	66,9%	76,5%	83,1%	
		FONAMENTS DE MÀRQUETING	93,5%	96,4%	91,1%	90,8%	86,9%	88,1%	
		MATEMÀTIQUES DE LES OPERACIONS I	76,9%	66,9%	73,0%	73,1%	75,2%	81,5%	
		MICROECONOMIA	67,2%	77,2%	71,9%	63,7%	83,4%	79,6%	
		Total 1Q	79,8%	82,2%	82,1%	76,2%	81,4%	81,1%	
		2Q	DIRECCIÓ DE RECURSOS HUMANS	81,8%	88,1%	83,2%	90,9%	92,0%	85,0%
		DIRECCIÓ ESTRATÈGICA DE MÀRQUETING	86,2%	88,4%	88,9%	89,2%	89,6%	90,3%	
		DIRECCIÓ FINANCERA: INVERSIÓ	81,6%	78,9%	81,8%	68,5%	72,9%	72,5%	
		ESTADÍSTICA II	59,2%	60,5%	62,8%	60,2%	50,5%	72,8%	
	MACROECONOMIA	73,3%	66,7%	71,8%	59,2%	59,0%	72,0%		
	Total 2Q	74,1%	73,9%	76,2%	71,6%	69,1%	77,4%		
Total ADE			76,9%	78,1%	79,1%	73,9%	75,3%	79,1%	
ECO	1Q	ECONOMIA PÚBLICA	73,5%	73,2%	74,3%	68,2%	67,6%	65,4%	
		ESTADÍSTICA II	63,0%	65,4%	48,9%	49,1%	48,8%	47,2%	
		HISTÒRIA ECONÒMICA	73,2%	45,8%	51,1%	56,6%	65,9%	64,5%	
		MÈTODES QUANTITATIUS PER A L'ANÀL	56,7%	57,1%	61,9%	51,0%	52,3%	46,9%	
		MICROECONOMIA	59,0%	79,6%	66,7%	60,0%	66,7%	77,8%	
		Total 1Q	65,3%	64,0%	59,4%	56,6%	59,8%	59,2%	
		2Q	DIRECCIÓ FINANCERA: INVERSIÓ	87,1%	88,4%	84,6%	56,4%	56,7%	67,7%
		ECONOMETRIA I	54,1%	51,9%	60,4%	50,0%	61,5%	53,6%	
		MACROECONOMIA	90,0%	81,6%	69,7%	63,4%	66,7%	50,0%	
		TEORIA DE L'ORGANITZACIÓ INDUSTRIAL	62,9%	80,4%	57,1%	50,0%	55,0%	53,6%	
	TEORIA ECONÒMICA DEL BENESTAR	77,1%	70,7%	91,4%	62,2%	64,7%	69,6%		
	Total 2Q	74,2%	73,4%	71,2%	55,8%	60,8%	59,0%		
Total ECO			69,6%	68,5%	64,9%	56,2%	60,3%	59,1%	
Total general			75,8%	76,8%	75,6%	71,0%	74,1%	75,5%	

Font: SÍNIA: ACRG10 - Assignatures segons taxa d'èxit i taxa de rendiment.

Data d'extracció de les dades: Octubre 2018

Taula 10. Taxa d'èxit. Evolució per any acadèmic. Grau FIC-ADE-ECO. Segon curs

TAXA EXIT		Curs acadèmic						
Grau	qua	Assignatura	2012-13	2013-14	2014-15	2015-16	2016-17	2017-18
FIC	1Q	ADMINISTRACIÓ D'EMPRESES	93,1%	98,7%	87,3%	90,7%	98,0%	100,0%
		COMPTABILITAT FINANCERA SUPERIOR	98,9%	100,0%	100,0%	100,0%	100,0%	100,0%
		MÀRQUETING	100,0%	97,3%	98,4%	100,0%	97,9%	92,5%
		MATEMÀTIQUES DE LES OPERACIONS FINANCERES	89,1%	68,9%	68,2%	74,5%	80,4%	79,5%
		MICROECONOMIA	70,1%	78,1%	70,5%	68,5%	94,2%	85,4%
	Total 1Q		91,1%	88,5%	84,8%	85,8%	94,4%	91,6%
	2Q	ANÀLISI DELS ESTATS FINANCERS	100,0%	98,5%	59,5%	84,3%	93,6%	63,4%
		DIRECCIÓ FINANCERA: INVERSIÓ	89,8%	83,6%	69,1%	70,2%	76,7%	63,6%
		ESTADÍSTICA II	68,3%	78,1%	76,9%	86,4%	76,4%	68,8%
		FONAMENTS DELS MERCATS FINANCERS	91,8%	88,8%	87,9%	83,3%	74,2%	75,0%
MACROECONOMIA MONETÀRIA		100,0%	97,0%	97,9%	92,6%	98,0%	97,4%	
Total 2Q		88,9%	88,3%	79,0%	83,8%	83,1%	73,2%	
Total FIC			90,0%	88,4%	82,2%	84,8%	88,9%	81,9%
ADE	1Q	COMPORTAMENT ORGANITZATIU	93,9%	96,6%	97,0%	91,5%	91,7%	80,0%
		DIRECCIÓ D'OPERACIONS	90,4%	88,3%	95,5%	73,6%	89,2%	97,9%
		FONAMENTS DE MÀRQUETING	96,7%	97,5%	94,8%	95,2%	88,3%	90,8%
		MATEMÀTIQUES DE LES OPERACIONS FINANCERES	85,0%	75,0%	81,3%	85,5%	85,8%	91,8%
		MICROECONOMIA	78,6%	85,3%	80,1%	70,3%	96,7%	92,1%
	Total 1Q		88,2%	88,7%	89,5%	82,9%	90,6%	90,6%
	2Q	DIRECCIÓ DE RECURSOS HUMANS	92,6%	95,9%	94,7%	96,8%	100,0%	92,3%
		DIRECCIÓ ESTRATÈGICA DE MÀRQUETING	95,4%	96,2%	97,7%	94,3%	96,8%	95,6%
		DIRECCIÓ FINANCERA: INVERSIÓ	89,6%	88,2%	88,3%	71,3%	79,7%	79,2%
		ESTADÍSTICA II	75,6%	79,9%	77,3%	78,1%	70,0%	84,2%
MACROECONOMIA		88,7%	89,2%	88,8%	77,4%	76,6%	91,9%	
Total 2Q		87,3%	89,1%	88,7%	83,3%	83,2%	88,3%	
Total ADE			87,8%	88,9%	89,1%	83,0%	87,1%	89,4%
ECO	1Q	ECONOMIA PÚBLICA	86,2%	81,1%	78,8%	78,9%	89,3%	85,0%
		ESTADÍSTICA II	78,4%	81,0%	57,9%	68,4%	69,0%	65,4%
		HISTÒRIA ECONÒMICA	90,9%	62,9%	72,7%	69,8%	81,8%	83,3%
		METODES QUANTITATIUS PER A L'ANÀLISI ECONÒMICA	81,0%	66,7%	76,5%	64,1%	65,7%	60,0%
		MICROECONOMIA	65,7%	88,6%	73,3%	71,1%	85,7%	87,5%
	Total 1Q		80,0%	76,5%	71,4%	70,4%	77,8%	75,6%
	2Q	DIRECCIÓ FINANCERA: INVERSIÓ	90,0%	97,4%	91,7%	73,3%	68,0%	77,8%
		ECONOMETRIA I	76,9%	82,4%	93,5%	86,2%	92,3%	100,0%
		MACROECONOMIA	97,3%	96,9%	88,5%	86,7%	81,5%	70,6%
		TEORIA DE L'ORGANITZACIÓ INDUSTRIAL	78,6%	97,4%	74,1%	75,0%	73,3%	88,2%
TEORIA ECONÒMICA DEL BENESTAR		93,1%	87,9%	100,0%	100,0%	84,6%	88,9%	
Total 2Q		88,0%	92,6%	90,0%	83,3%	79,9%	84,0%	
Total ECO			83,9%	84,0%	79,9%	75,9%	78,7%	79,3%
Total general			87,9%	88,1%	86,4%	82,4%	86,4%	86,7%

Font: SÍNIA: ACRG10 - Assignatures segons taxa d'èxit i taxa de rendiment.
Data d'extracció de les dades: Octubre 2018

Taula 11. Taxa de no presentats. Evolució per any acadèmic. Grau FIC-ADE-ECO. Segon curs

TAXA NP		Curs acadèmic						
Grat	qu	Assignatura	2012-13	2013-14	2014-15	2015-16	2016-17	2017-18
FIC	1Q	ADMINISTRACIÓ D'EMPRESES	1,4%	3,8%	5,2%	1,8%	2,0%	0,0%
		COMPTABILITAT FINANCERA SUPERIOR	4,4%	5,1%	2,4%	4,2%	4,9%	4,7%
		MÀRQUETING	3,7%	5,1%	4,5%	6,3%	6,0%	0,0%
		MATEMÀTIQUES DE LES OPERACIONS FINANCERES	16,7%	10,3%	12,0%	11,3%	4,2%	9,3%
		MICROECONOMIA	31,6%	12,5%	14,3%	12,0%	6,8%	4,7%
	Total 1Q	12,2%	7,8%	8,0%	7,5%	4,9%	3,8%	
	2Q	ANÀLISI DELS ESTATS FINANCERS	24,2%	12,2%	17,6%	22,7%	16,1%	18,0%
		DIRECCIÓ FINANCERA: INVERSIÓ	13,2%	10,3%	12,7%	7,8%	10,4%	6,4%
		ESTADÍSTICA II	26,8%	22,0%	27,8%	23,3%	25,7%	28,4%
		FONAMENTS DELS MERCATS FINANCERS	16,7%	16,7%	15,4%	10,8%	10,8%	6,7%
MACROECONOMIA MONETÀRIA		12,5%	9,6%	11,1%	12,9%	10,7%	7,1%	
Total 2Q	19,0%	15,2%	17,9%	16,2%	15,3%	14,3%		
Total FIC	15,7%	11,6%	12,7%	12,0%	10,3%	9,7%		
ADE	1Q	COMPORTAMENT ORGANITZATIU	4,1%	3,8%	3,5%	2,3%	6,4%	8,5%
		DIRECCIÓ D'OPERACIONS	12,7%	9,6%	12,3%	9,1%	14,2%	15,1%
		FONAMENTS DE MÀRQUETING	3,2%	1,2%	3,9%	4,6%	1,5%	3,0%
		MATEMÀTIQUES DE LES OPERACIONS FINANCERES	9,5%	10,8%	10,1%	14,5%	12,4%	11,3%
		MICROECONOMIA	14,5%	9,5%	10,3%	9,4%	13,7%	13,6%
	Total 1Q	9,6%	7,3%	8,3%	8,1%	10,2%	10,5%	
	2Q	DIRECCIÓ DE RECURSOS HUMANS	11,7%	8,2%	12,1%	6,1%	8,0%	8,0%
		DIRECCIÓ ESTRATÈGICA DE MÀRQUETING	9,6%	8,1%	8,9%	5,4%	7,5%	5,6%
		DIRECCIÓ FINANCERA: INVERSIÓ	8,9%	10,5%	7,4%	3,9%	8,5%	8,5%
		ESTADÍSTICA II	21,7%	24,3%	18,8%	22,9%	27,8%	13,6%
MACROECONOMIA		17,4%	25,2%	19,1%	23,6%	22,9%	21,7%	
Total 2Q	15,1%	17,1%	14,1%	14,0%	16,9%	12,4%		
Total ADE	12,4%	12,1%	11,2%	11,1%	13,5%	11,5%		
ECO	1Q	ECONOMIA PÚBLICA	14,7%	9,8%	5,7%	13,6%	24,3%	23,1%
		ESTADÍSTICA II	19,6%	19,2%	15,6%	28,3%	29,3%	27,8%
		HISTÒRIA ECONÒMICA	19,5%	27,1%	29,8%	18,9%	19,5%	22,6%
		MÈTODES QUANTITATIS PER A L'ANÀLISI ECONÒMICA	30,0%	14,3%	19,0%	20,4%	20,5%	21,9%
		MICROECONOMIA	10,3%	10,2%	9,1%	15,6%	22,2%	11,1%
	Total 1Q	18,4%	16,3%	16,8%	19,7%	23,1%	21,7%	
	2Q	DIRECCIÓ FINANCERA: INVERSIÓ	3,2%	9,3%	7,7%	23,1%	16,7%	12,9%
		ECONOMETRIA I	29,7%	37,0%	35,4%	42,0%	33,3%	46,4%
		MACROECONOMIA	7,5%	15,8%	21,2%	26,8%	18,2%	29,2%
		TEORIA DE L'ORGANITZACIÓ INDUSTRIAL	20,0%	17,4%	22,9%	33,3%	25,0%	39,3%
TEORIA ECONÒMICA DEL BENESTAR		17,1%	19,5%	8,6%	37,8%	23,5%	21,7%	
Total 2Q	15,7%	20,7%	20,9%	33,0%	23,9%	29,9%		
Total ECO	17,1%	18,4%	18,7%	25,9%	23,5%	25,5%		
Total general	13,8%	12,9%	12,5%	13,9%	14,3%	12,9%		

Font: SÍNIA: ACRG10 - Assignatures segons taxa d'èxit i taxa de rendiment.
Data d'extracció de les dades: Octubre 2018

2.4. Rendiment de les assignatures de 3r curs de grau

En el tercer curs dels graus a la FEE, estan clarament diferenciats el primer quadrimestre (amb assignatures obligatòries específiques per a cada grau) del segon quadrimestre (on es troba situada la totalitat d'optativitat de l'ensenyament). Per aquest motiu, en aquest apartat es mostren separatament els resultats obtinguts per a cada ensenyament i per a cada quadrimestre. Les dues mencions impartides al centre també es mostren de forma separada de la resta d'assignatures optatives.

2.4.1. Grau de Finances i Comptabilitat

En termes globals, la taxa de rendiment de les assignatures obligatòries de 1r quadrimestre de 3r curs del grau de FIC és del 70,6%, la taxa d'èxit se situa en un 75,9% i la taxa de no presentats és d'un 7,0% i, com pot apreciar-se a la Taula 12, hi ha diferències importants entre assignatures.

Pel que fa al segon quadrimestre, les taxes de rendiment global de les assignatures optatives del grau de FIC que no pertanyen a la menció de Comerç Internacional, és d'un 87,7%, la taxa d'èxit un 93,2% i la taxa de no presentats se situa en un 5,9%.

Com és d'esperar, els resultats en el segon quadrimestre (assignatures optatives) superen els del primer quadrimestre, ja que al tractar-se d'assignatures que han triat els estudiants la seva predisposició a l'estudi també és superior al que mostren per les assignatures obligatòries del primer quadrimestre.

S'observen diferències importants entre assignatures, tot i que cal remarcar que el nombre d'estudiants matriculats a les optatives del grau de FIC el curs 2017-18 és, en alguns casos, un nombre petit, fet que produeix oscil·lacions importants en els percentatges per a nombres molt baixos d'estudiants.

Taula 12. Taxa de rendiment, èxit i no presentats. FIC. 3r curs. No inclou mencions.

quad	Assignatura	TAXA de RENDIMENT	TAXA d'ÈXIT	TAXA de NP
1Q	COMPTABILITAT DE GESTIÓ	86,4%	86,4%	0,0%
	DIRECCIÓ FINANCERA:FINANÇAMENT	75,4%	77,6%	2,9%
	ECONOMIA MUNDIAL	50,7%	58,6%	13,4%
	MERCATS I ACTIUS FINANCERS I	74,2%	77,8%	4,5%
	VALORACIÓ D'ACTIUS FINANCERS	71,6%	81,4%	11,9%
Total 1Q		70,6%	75,9%	7,0%
2Q	ANÀLISI DE DADES FINANCERES	87,1%	93,1%	6,5%
	COMPTABILITAT I FISCALITAT	100,0%	100,0%	0,0%
	CONSOLIDACIÓ D'ESTATS FINANCERS	50,0%	60,0%	16,7%
	CONTROL DE GESTIÓ I SISTEMES D'INFORMACIÓ	93,2%	95,3%	2,3%
	DIRECCIÓ ESTRATÈGICA	42,9%	60,0%	28,6%
	DRET DELS MERCATS FINANCERS	100,0%	100,0%	0,0%
	ESTUDIS EN EL MARC DE CONVENIS DE MOBILITAT I	100,0%	100,0%	0,0%
	ESTUDIS EN EL MARC DE CONVENIS DE MOBILITAT II	100,0%	100,0%	0,0%
	ESTUDIS EN EL MARC DE CONVENIS DE MOBILITAT III	100,0%	100,0%	0,0%
	GESTIÓ DEL RISC EN LES OPERACIONS FINANCERES	83,7%	92,3%	9,3%
	HISTÒRIA ECONÒMICA	55,6%	71,4%	22,2%
	MÀRQUETING DE SERVEIS FINANCERS	97,2%	100,0%	2,8%
Total 2Q		87,7%	93,2%	5,9%
Total general		78,0%	83,4%	6,6%

Font: SÍNIA: ACRG10 - Assignatures segons taxa d'èxit i taxa de rendiment.
Data d'extracció de les dades: Octubre 2018

2.4.2. Grau d'Administració i Direcció d'Empreses

En termes globals, la taxa de rendiment de les assignatures obligatòries de 1r quadrimestre de 3r curs del grau d'ADE és del 75,8%, la taxa d'èxit se situa en un 83,9% i la taxa de no presentats és d'un 9,6%.

Pel que fa al segon quadrimestre, les taxes de rendiment global de les assignatures optatives del grau d'ADE que no pertanyen a la menció de Comerç Internacional ni a la de Màrqueting, és d'un 81,5%, la taxa d'èxit un 93,8% i la taxa de no presentats se situa en un 13,2% i, com pot apreciar-se en la Taula 13, hi ha diferències importants entre assignatures.

A l'igual que en els altres graus de la FEE, cal recordar que les assignatures optatives d'"Estudis en el Marc de Convenis de Mobilitat I, II i III" corresponen a les assignatures cursades en una altra universitat, dins d'un programa de mobilitat, i que no tenen reconeixement per cap assignatura del pla d'estudis de l'ensenyament de l'estudiant.

Taula 13. Taxa de rendiment, èxit i no presentats. ADE. 3r curs. No inclou mencions.

quad	Assignatura	TAXA de RENDIMENT	TAXA d'ÈXIT	TAXA de NP
1Q	DIRECCIÓ ESTRATÈGICA	68,6%	75,2%	8,7%
	DIRECCIÓ FINANCERA: FINANÇAMENT	73,2%	80,4%	8,9%
	ECONOMIA MUNDIAL	60,3%	76,6%	21,3%
	GESTIÓ DE LA QUALITAT	95,1%	98,0%	2,9%
	INVESTIGACIÓ DE MERCATS I APLICACIONS	92,2%	95,5%	3,5%
Total 1Q		75,8%	83,9%	9,6%
2Q	ANÀLISI DELS ESTATS FINANCERS	83,3%	100,0%	16,7%
	CONTROL DE GESTIÓ I SISTEMES D'INFORMACIÓ	84,2%	100,0%	15,8%
	DISSENY ORGANITZATIU	87,1%	96,4%	9,7%
	ESTUDIS EN EL MARC DE CONVENIS DE MOBILITAT I	100,0%	100,0%	0,0%
	ESTUDIS EN EL MARC DE CONVENIS DE MOBILITAT II	100,0%	100,0%	0,0%
	ESTUDIS EN EL MARC DE CONVENIS DE MOBILITAT III	100,0%	100,0%	0,0%
	FONAMENTS DELS MERCATS FINANCERS	73,2%	90,9%	19,5%
	HISTÒRIA ECONÒMICA	57,1%	100,0%	42,9%
	INNOVACIÓ I CANVI TECNOLÒGIC	81,6%	95,2%	14,3%
	MERCATS I INSTRUMENTS FINANCERS	75,0%	82,8%	9,4%
	VALORACIÓ D'ACTIUS FINANCERS	81,5%	91,7%	11,1%
Total 2Q		81,5%	93,8%	13,2%
Total general		77,3%	86,4%	10,5%

Font: SÍNIA: ACRG10 - Assignatures segons taxa d'èxit i taxa de rendiment. Data d'extracció de les dades: Octubre 2018

2.4.3. Menció en Màrqueting

La menció en Màrqueting s'ofereix exclusivament per als estudiants del grau d'ADE i comprèn les assignatures de Comportament del Consumidor, e-Màrqueting, Màrqueting Industrial i de Serveis, Màrqueting Internacional i Tècniques de Comunicació i Vendes. L'assignatura Màrqueting Internacional també s'ofereix a la Menció en Comerç Internacional i per aquest motiu el seu rendiment s'ha computat en ambdues mencions. La taxa de rendiment global se situa en un 93,5%, la taxa d'èxit en un 97,1% i la taxa de no presentats és d'un 3,7%. Totes tres taxes presenten uns valors molt positius.

Taula 14. Taxa de rendiment, èxit i no presentats. ADE. Menció en màrqueting.

quad.	Assignatura	TAXA de RENDIMENT	TAXA d'ÈXIT	TAXA de NP
2Q	COMPORTAMENT DEL CONSUMIDOR	92,9%	95,6%	2,9%
	e-MÀRQUETING	90,0%	100,0%	10,0%
	MÀRQUETING INDUSTRIAL I DE SERVEIS	93,2%	96,5%	3,4%
	MÀRQUETING INTERNACIONAL	90,8%	93,7%	3,1%
	TÈCNiques DE COMUNICACIÓ I VENDES	100,0%	100,0%	0,0%
Total 2Q		93,5%	97,1%	3,7%
Total general		93,5%	97,1%	3,7%

Font: SÍNIA: ACRG10 - Assignatures segons taxa d'èxit i taxa de rendiment.
Data d'extracció de les dades: Octubre 2018

2.4.4. Grau d'Economia

En termes globals, la taxa de rendiment de les assignatures obligatòries de 1r quadrimestre de 3r curs del grau d'ECO és del 81,2%, la taxa d'èxit se situa en un 89,6% i la taxa de no presentats és d'un 9,4%.

Pel que fa al segon quadrimestre, la taxa de rendiment global de les assignatures optatives del grau d'ECO que no pertanyen a la menció de Comerç Internacional, és d'un 80,2%, la taxa d'èxit un 92,4% i la taxa de no presentats se situa en un 13,2%.

Malgrat hi ha diferències substancials entre assignatures, cal recordar que el nombre d'estudiants matriculats a les assignatures de 3r curs d'aquest grau és inferior al dels graus de FIC i d'ADE, motiu pel qual les taxes obtingudes són més sensibles.

Taula 15. Taxa de rendiment, èxit i no presentats. ECO. 3r curs. No inclou mencions.

quad.	Assignatura	TAXA de RENDIMENT	TAXA d'ÈXIT	TAXA de NP
1Q	DIRECCIÓ FINANCERA: FINANÇAMENT	74,2%	79,3%	6,5%
	ECONOMETRIA II	90,9%	100,0%	9,1%
	ECONOMIA MUNDIAL	81,5%	91,7%	11,1%
	POLÍTICA INDUSTRIAL	69,7%	79,3%	12,1%
	TEORIA DEL SECTOR PÚBLIC	92,0%	100,0%	8,0%
Total 1Q		81,2%	89,6%	9,4%
2Q	ANÀLISI DE DADES MACROECONÒMIQUES	92,3%	100,0%	7,7%
	ANÀLISI DE DADES MICROECONÒMIQUES	55,6%	83,3%	33,3%
	ECONOMIA DEL MEDI AMBIENT	80,0%	88,9%	10,0%
	ECONOMIA DEL TRANSPORT	75,0%	85,7%	12,5%
	ESTUDIS EN EL MARC DE CONVENIS DE MOBILITAT I	100,0%	100,0%	0,0%
	ESTUDIS EN EL MARC DE CONVENIS DE MOBILITAT II	100,0%	100,0%	0,0%
	ESTUDIS EN EL MARC DE CONVENIS DE MOBILITAT III	100,0%	100,0%	0,0%
	PLANIFICACIÓ I AVALUACIÓ DE POLÍTIQUES PÚBLIQUES	75,0%	100,0%	25,0%
	TEORIA ECONÒMICA FINANCERA	81,8%	90,0%	9,1%
Total 2Q		80,2%	92,4%	13,2%
Total general		80,8%	90,7%	10,8%

Font: SÍNIA: ACRG10 - Assignatures segons taxa d'èxit i taxa de rendiment.
Data d'extracció de les dades: Octubre 2018

2.4.5. Menció en Comerç Internacional

La menció en Comerç Internacional s'ofereix per als estudiants dels tres graus que configuren el Programa Formatiu en Economia i Empresa i s'imparteix íntegrament en anglès. Les 5 assignatures que la formen són: Dret del Mercat Internacional, Economia Internacional, Finances Internacionals, Màrqueting Internacional i Relacions Econòmiques Internacionals. L'assignatura Màrqueting Internacional també s'ofereix a la Menció en Màrqueting i per aquest motiu el seu rendiment s'ha computat en ambdues mencions. Els estudiants de la doble titulació d'ADE+FIC, aquest curs 2017-18, també han pogut cursar alguna de les assignatures d'aquesta menció, en concret: Finances Internacionals, Màrqueting Internacional i Relacions Econòmiques Internacionals.

En aquesta menció, la taxa de rendiment global se situa en un 90,4%, la d'èxit en un 94,0% i la taxa de no presentats és d'un 3,8%. A l'igual que en la menció en Màrqueting, totes tres taxes presenten uns valors molt positius.

Taula 16. Taxa de rendiment, èxit i no presentats. Menció en Comerç Internacional. Graus FIC, ADE i ECO.

quad	Assignatura	TAXA de RENDIMENT	TAXA d'ÈXIT	TAXA de NP
2Q	DRET DEL MERCAT INTERNACIONAL	100,0%	100,0%	0,0%
	ECONOMIA INTERNACIONAL	80,0%	84,2%	5,0%
	FINANCES INTERNACIONALS	95,7%	100,0%	4,3%
	MÀRQUETING INTERNACIONAL	86,8%	91,7%	5,3%
	RELACIONS ECONÒMIQUES INTERNACIONALS	100,0%	100,0%	0,0%
Total 2Q		90,4%	94,0%	3,8%
Total general		90,4%	94,0%	3,8%

Font: SÍNIA: ACRG10 - Assignatures segons taxa d'èxit i taxa de rendiment.
Data d'extracció de les dades: Octubre 2018

2.4.6. Evolució del rendiment de les assignatures de 3r curs de grau

A continuació, les Taules 17, 18 i 19 mostren l'evolució, respectivament, de les taxes de rendiment, d'èxit i de no presentats, per assignatura i ensenyament, de les assignatures de tercer curs per als sis últims cursos acadèmics que s'han impartit. En dites taules no apareix l'evolució de les taxes de les mencions en màrqueting i en comerç internacional que són analitzades a banda (veure Taules 20,21,22,23,24 i 25).

Respecte el rendiment de les assignatures de 3r curs excepte les mencions, en els graus de FIC i d'ECO, s'ha produït un petit increment en la taxa de rendiment global de menys d'un punt percentual respecte les taxes del curs anterior. En el grau d'ADE, la taxa de rendiment global baixa més de 2 punts respecte el curs anterior.

Pel que fa a les taxes d'èxit, en el grau d'ECO s'ha produït una millora important en les assignatures obligatòries i una baixada en les assignatures optatives, respecte el curs 2016-17. En el grau d'ADE es redueix menys de mig punt les taxes d'èxit de les assignatures obligatòries i millora mig punt en les assignatures optatives. Respecte a FIC, hi ha també una disminució important en les taxes d'èxit de les assignatures obligatòries i més moderada en les optatives.

En relació a les taxes de no presentats, s'observa una gran variabilitat en funció de les assignatures. No obstant això, en relació al curs anterior, les taxes de no presentats en termes globals s'han reduït en el grau de FIC i d'ECO i s'han incrementat en el grau d'ADE. El detall particular d'aquestes tres taxes per a cada assignatura pot analitzar-se en les Taules 17, 18 i 19.

Taula 17. Taxa de rendiment. Evolució per any acadèmic. Grau FIC-ADE-ECO. Tercer curs. No inclou mencions.

TAXA RENDIMENT		Curs acadèmic					
Grau	Assignatura	2012-13	2013-14	2014-15	2015-16	2016-17	2017-18
FIC	1Q						
	COMPTABILITAT DE GESTIÓ	91,8%	85,1%	83,6%	88,4%	86,6%	86,4%
	DIRECCIÓ FINANCERA: FINANÇAMENT	78,0%	85,4%	83,1%	70,7%	62,3%	75,4%
	ECONOMIA MUNDIAL	77,8%	64,5%	90,4%	61,9%	57,7%	50,7%
	MERCATS I ACTIUS FINANCERS I	70,1%	58,4%	73,8%	80,2%	80,2%	74,2%
	VALORACIÓ D'ACTIUS FINANCERS	81,8%	78,8%	64,6%	54,1%	75,6%	71,6%
	Total 1Q	79,2%	73,4%	78,5%	70,6%	72,5%	70,6%
	2Q						
	ANÀLISI DE DADES FINANCERES				74,2%	78,9%	87,1%
	COMPTABILITAT I FISCALITAT	91,3%	89,7%	80,6%	86,4%	80,6%	100,0%
	CONSOLIDACIÓ D'ESTATS FINANCERS	55,2%	67,7%	63,6%	71,4%	40,0%	50,0%
	CONTROL DE GESTIÓ I SISTEMES D'INFORMACIÓ	84,6%	83,7%	84,2%	85,3%	95,0%	93,2%
	DIRECCIÓ ESTRATÈGICA	80,6%	68,4%	79,2%	57,1%	12,5%	42,9%
	DIRECCIÓ FINANCERA: GESTIÓ DE RISCOS CORPORATIUS	95,6%	100,0%	97,1%			
	DRET DELS MERCATS FINANCERS	100,0%	89,7%	93,6%	96,2%	95,7%	100,0%
ESTUDIS EN EL MARC DE CONVENIS DE MOBILITAT I	100,0%	100,0%	75,0%	100,0%	100,0%	100,0%	
ESTUDIS EN EL MARC DE CONVENIS DE MOBILITAT II	100,0%	80,0%	100,0%	100,0%	100,0%	100,0%	
ESTUDIS EN EL MARC DE CONVENIS DE MOBILITAT III	100,0%	100,0%	100,0%	100,0%	100,0%	100,0%	
GESTIÓ DEL RISC EN LES OPERACIONS FINANCERES	84,9%	80,4%	76,6%	87,5%	80,5%	83,7%	
HISTÒRIA ECONÒMICA	80,0%	46,7%	44,4%	46,7%	100,0%	55,6%	
MÀRQUETING DE SERVEIS FINANCERS	94,4%	96,8%	94,6%	95,6%	97,6%	97,2%	
Total 2Q	86,2%	84,7%	86,1%	84,2%	83,8%	87,7%	
Total FIC	82,4%	78,7%	81,9%	76,3%	77,2%	78,0%	
ADE	1Q						
	DIRECCIÓ ESTRATÈGICA	79,6%	78,3%	68,0%	74,3%	62,0%	68,6%
	DIRECCIÓ FINANCERA: FINANÇAMENT	87,8%	88,5%	85,8%	75,8%	76,9%	73,2%
	ECONOMIA MUNDIAL	79,9%	75,4%	81,4%	80,9%	70,0%	60,3%
	GESTIÓ DE LA QUALITAT	96,7%	98,1%	96,1%	97,6%	96,5%	95,1%
	INVESTIGACIÓ DE MERCATS I APLICACIONS	94,5%	95,5%	94,7%	96,5%	94,4%	92,2%
	Total 1Q	87,5%	86,2%	84,8%	83,9%	78,8%	75,8%
	2Q						
	ANÀLISI DELS ESTATS FINANCERS	83,3%	90,3%	84,1%	92,3%	87,0%	83,3%
	CONTROL DE GESTIÓ I SISTEMES D'INFORMACIÓ	75,0%	96,2%	93,8%	82,9%	89,5%	84,2%
	DISSENY ORGANITZATIU	93,8%	96,5%	87,0%	86,1%	90,5%	87,1%
	DRET DEL TREBALL	93,8%					
	ESTUDIS EN EL MARC DE CONVENIS DE MOBILITAT I	95,5%	95,7%	100,0%	95,0%	94,7%	100,0%
	ESTUDIS EN EL MARC DE CONVENIS DE MOBILITAT II	100,0%	87,5%	100,0%	100,0%	100,0%	100,0%
	ESTUDIS EN EL MARC DE CONVENIS DE MOBILITAT III	100,0%	90,0%	100,0%	100,0%	100,0%	100,0%
FONAMENTS DELS MERCATS FINANCERS	100,0%	98,4%	95,5%	82,7%	68,6%	73,2%	
HISTÒRIA ECONÒMICA	41,2%	40,0%	75,0%	62,5%	71,4%	57,1%	
INNOVACIÓ I CANVI TECNOLÒGIC	89,1%	89,8%	94,3%	75,0%	88,9%	81,6%	
MERCATS I INSTRUMENTS FINANCERS		88,4%	85,3%	84,5%	78,9%	75,0%	
VALORACIÓ D'ACTIUS FINANCERS	87,0%	86,3%	88,5%	83,1%	58,3%	81,5%	
Total 2Q	90,6%	90,7%	90,9%	87,2%	83,0%	81,5%	
Total ADE	88,4%	87,6%	86,7%	85,0%	80,1%	77,3%	
ECO	1Q						
	DIRECCIÓ FINANCERA: FINANÇAMENT	86,2%	86,7%	87,5%	92,0%	77,8%	74,2%
	ECONOMETRIA II	92,3%	88,0%	74,4%	70,0%	67,7%	90,9%
	ECONOMIA MUNDIAL	90,9%	80,0%	81,8%	83,3%	75,9%	81,5%
	POLÍTICA INDUSTRIAL	50,0%	92,1%	94,3%	92,6%	60,7%	69,7%
	TEORIA DEL SECTOR PÚBLIC	96,6%	100,0%	100,0%	96,0%	88,5%	92,0%
	Total 1Q	82,4%	88,7%	86,7%	86,3%	73,8%	81,2%
	2Q						
	ANÀLISI DE DADES MACROECONÒMIQUES	80,0%	100,0%	83,3%	100,0%	93,3%	92,3%
	ANÀLISI DE DADES MICROECONÒMIQUES	83,3%	90,0%	86,4%	91,7%	68,8%	55,6%
	ECONOMIA DEL MEDI AMBIENT	100,0%	100,0%	100,0%	90,0%	84,6%	80,0%
	ECONOMIA DEL TRANSPORT	93,3%	83,3%	91,3%	85,7%	84,6%	75,0%
	ESTUDIS EN EL MARC DE CONVENIS DE MOBILITAT I	100,0%	100,0%	100,0%	100,0%	80,0%	100,0%
	ESTUDIS EN EL MARC DE CONVENIS DE MOBILITAT II	100,0%	100,0%	50,0%	100,0%	100,0%	100,0%
	ESTUDIS EN EL MARC DE CONVENIS DE MOBILITAT III	100,0%	100,0%	100,0%	100,0%	100,0%	100,0%
PLANIFICACIÓ I AVALUACIÓ DE POLÍTQUES PÚBLIQUES	94,4%	87,5%	100,0%	76,9%	60,0%	75,0%	
TEORIA ECONÒMICA FINANCERA	60,0%	90,9%	79,2%	89,5%	73,3%	81,8%	
Total 2Q	86,2%	92,0%	88,2%	90,0%	82,9%	80,2%	
Total ECO	83,9%	90,0%	87,3%	87,8%	77,8%	80,8%	
Total general	86,2%	85,0%	85,2%	82,6%	78,9%	78,0%	

Font: SÍNIA: ACRG10 - Assignatures segons taxa d'èxit i taxa de rendiment. Data d'extracció de les dades: Octubre 2018

Taula 18. Taxa d'èxit. Evolució per any acadèmic. Grau FIC-ADE-ECO. Tercer curs. No inclou mencions.

TAXA EXIT		Curs acadèmic						
Grau	qua	Assignatura	2012-13	2013-14	2014-15	2015-16	2016-17	2017-18
FIC	1Q	COMPTABILITAT DE GESTIÓ	100,0%	98,3%	92,4%	95,3%	92,1%	86,4%
		DIRECCIÓ FINANCERA: FINANÇAMENT	86,8%	93,8%	87,7%	80,4%	68,3%	77,6%
		ECONOMIA MUNDIAL	90,3%	72,1%	96,6%	79,6%	69,2%	58,6%
		MERCATS I ACTIUS FINANCERS I	77,2%	64,1%	79,8%	82,8%	82,3%	77,8%
		VALORACIÓ D'ACTIUS FINANCERS	98,4%	96,3%	72,1%	63,9%	85,0%	81,4%
	Total 1Q		89,8%	83,0%	85,2%	79,7%	79,7%	75,9%
	2Q	ANÀLISI DE DADES FINANCERES				92,0%	96,8%	93,1%
		COMPTABILITAT I FISCALITAT	100,0%	100,0%	89,3%	100,0%	100,0%	100,0%
		CONSOLIDACIÓ D'ESTATS FINANCERS	88,9%	95,5%	87,5%	83,3%	66,7%	60,0%
		CONTROL DE GESTIÓ I SISTEMES D'INFORMACIÓ	89,2%	93,2%	88,9%	93,5%	97,4%	95,3%
		DIRECCIÓ ESTRATÈGICA	89,3%	81,3%	86,4%	88,9%	20,0%	60,0%
		DIRECCIÓ FINANCERA: GESTIÓ DE RISCOS CORPORATIU	100,0%	100,0%	100,0%			
		DRET DELS MERCATS FINANCERS	100,0%	100,0%	100,0%	100,0%	100,0%	100,0%
		ESTUDIS EN EL MARC DE CONVENIS DE MOBILITAT I	100,0%	100,0%	75,0%	100,0%	100,0%	100,0%
		ESTUDIS EN EL MARC DE CONVENIS DE MOBILITAT II	100,0%	100,0%	100,0%	100,0%	100,0%	100,0%
ESTUDIS EN EL MARC DE CONVENIS DE MOBILITAT III		100,0%	100,0%	100,0%	100,0%	100,0%	100,0%	
Total 2Q		94,8%	95,4%	94,1%	95,0%	94,7%	93,2%	
Total FIC		92,1%	88,8%	89,1%	86,1%	85,9%	83,4%	
ADE	1Q	DIRECCIÓ ESTRATÈGICA	83,0%	82,4%	74,6%	78,2%	68,2%	75,2%
		DIRECCIÓ FINANCERA: FINANÇAMENT	90,9%	92,7%	91,3%	78,1%	80,1%	80,4%
		ECONOMIA MUNDIAL	88,1%	81,5%	90,3%	87,1%	79,4%	76,6%
		GESTIÓ DE LA QUALITAT	96,7%	98,7%	98,3%	98,2%	98,6%	98,0%
		INVESTIGACIÓ DE MERCATS I APLICACIONS	97,7%	98,7%	99,4%	98,6%	97,5%	95,5%
	Total 1Q		91,2%	90,1%	90,6%	87,2%	84,2%	83,9%
	2Q	ANÀLISI DELS ESTATS FINANCERS	100,0%	100,0%	100,0%	100,0%	100,0%	100,0%
		CONTROL DE GESTIÓ I SISTEMES D'INFORMACIÓ	87,5%	96,2%	96,8%	96,7%	100,0%	100,0%
		DISSENY ORGANITZATIU	98,4%	100,0%	95,9%	93,9%	100,0%	96,4%
		DRET DEL TREBALL	100,0%					
		ESTUDIS EN EL MARC DE CONVENIS DE MOBILITAT I	100,0%	100,0%	100,0%	100,0%	100,0%	100,0%
		ESTUDIS EN EL MARC DE CONVENIS DE MOBILITAT II	100,0%	100,0%	100,0%	100,0%	100,0%	100,0%
		ESTUDIS EN EL MARC DE CONVENIS DE MOBILITAT III	100,0%	100,0%	100,0%	100,0%	100,0%	100,0%
		FONAMENTS DELS MERCATS FINANCERS	100,0%	100,0%	98,5%	89,6%	81,4%	90,9%
		HISTÒRIA ECONÒMICA	100,0%	100,0%	100,0%	83,3%	71,4%	100,0%
INNOVACIÓ I CANVI TECNOLÒGIC		95,3%	95,7%	100,0%	100,0%	97,6%	95,2%	
Total 2Q		97,7%	97,8%	97,2%	94,5%	93,2%	93,8%	
Total ADE		93,1%	92,6%	92,7%	89,5%	87,0%	86,4%	
ECO	1Q	DIRECCIÓ FINANCERA: FINANÇAMENT	89,3%	92,9%	90,3%	95,8%	87,5%	79,3%
		ECONOMETRIA II	96,0%	91,7%	87,9%	84,0%	72,4%	100,0%
		ECONOMIA MUNDIAL	100,0%	84,8%	85,7%	95,2%	91,7%	91,7%
		POLÍTICA INDUSTRIAL	71,4%	100,0%	100,0%	96,2%	65,4%	79,3%
		TEORIA DEL SECTOR PÚBLIC	100,0%	100,0%	100,0%	100,0%	95,8%	100,0%
	Total 1Q		91,8%	93,7%	92,3%	94,2%	81,9%	89,6%
	2Q	ANÀLISI DE DADES MACROECONÒMIQUES	100,0%	100,0%	100,0%	100,0%	100,0%	100,0%
		ANÀLISI DE DADES MICROECONÒMIQUES	100,0%	100,0%	95,0%	100,0%	78,6%	83,3%
		ECONOMIA DEL MEDI AMBIENT	100,0%	100,0%	100,0%	100,0%	100,0%	88,9%
		ECONOMIA DEL TRANSPORT	100,0%	93,8%	95,5%	100,0%	100,0%	85,7%
ESTUDIS EN EL MARC DE CONVENIS DE MOBILITAT I		100,0%	100,0%	100,0%	100,0%	100,0%	100,0%	
Total 2Q		95,3%	97,9%	96,6%	97,6%	95,8%	92,4%	
Total ECO		93,2%	95,4%	94,0%	95,6%	87,9%	90,7%	
Total general		92,9%	91,7%	91,7%	89,1%	86,7%	86,0%	

Font: SÍNIA: ACRG10 - Assignatures segons taxa d'èxit i taxa de rendiment.
Data d'extracció de les dades: Octubre 2018

Taula 19. Taxa de no presentats. Evolució per any acadèmic. Grau FIC-ADE-ECO. Tercer curs. No inclou mencions.

TAXA NP		Curs acadèmic							
Grat	qu	Assignatura	2012-13	2013-14	2014-15	2015-16	2016-17	2017-18	
FIC	1Q	COMPTABILITAT DE GESTIÓ	8,2%	13,4%	9,6%	7,2%	6,0%	0,0%	
		DIRECCIÓ FINANCERA: FINANÇAMENT	10,2%	9,0%	5,2%	12,1%	8,7%	2,9%	
		ECONOMIA MUNDIAL	13,9%	10,5%	6,4%	22,2%	16,7%	13,4%	
		MERCATS I ACTIUS FINANCERS I	9,2%	8,9%	7,5%	3,1%	2,5%	4,5%	
		VALORACIÓ D'ACTIUS FINANCERS	16,9%	18,2%	10,4%	15,3%	11,1%	11,9%	
	Total 1Q		11,8%	11,5%	7,8%	11,5%	9,1%	7,0%	
	2Q	ANÀLISI DE DADES FINANCERES	COMPTABILITAT I FISCALITAT	8,7%	10,3%	9,7%	13,6%	19,4%	0,0%
			CONSOLIDACIÓ D'ESTATS FINANCERS	37,9%	29,0%	27,3%	14,3%	18,4%	40,0%
			CONTROL DE GESTIÓ I SISTEMES D'INFORMACIÓ	5,1%	10,2%	5,3%	8,8%	19,4%	2,3%
			DIRECCIÓ ESTRATÈGICA	9,7%	15,8%	8,3%	35,7%	37,5%	28,6%
			DIRECCIÓ FINANCERA: GESTIÓ DE RISCOS CORPORATIUS	4,4%	0,0%	2,9%			
			DRET DELS MERCATS FINANCERS	0,0%	10,3%	6,4%	3,8%	4,3%	0,0%
			ESTUDIS EN EL MARC DE CONVENIS DE MOBILITAT I	0,0%	0,0%	0,0%	0,0%	0,0%	0,0%
			ESTUDIS EN EL MARC DE CONVENIS DE MOBILITAT II	0,0%	20,0%	0,0%	0,0%	0,0%	0,0%
			ESTUDIS EN EL MARC DE CONVENIS DE MOBILITAT III	0,0%	0,0%	0,0%	0,0%	0,0%	0,0%
GESTIÓ DEL RISC EN LES OPERACIONS FINANCERES			5,7%	9,8%	17,0%	6,3%	12,2%	9,3%	
HISTÒRIA ECONÒMICA			20,0%	40,0%	44,4%	40,0%	0,0%	22,2%	
MÀRQUETING DE SERVEIS FINANCERS			5,6%	3,2%	4,1%	4,4%	2,4%	2,8%	
Total 2Q			9,1%	11,3%	8,5%	11,4%	11,5%	5,9%	
Total FIC			10,6%	11,4%	8,1%	11,4%	10,1%	6,6%	
ADE			1Q	DIRECCIÓ ESTRATÈGICA	4,1%	4,9%	8,8%	5,0%	9,2%
	DIRECCIÓ FINANCERA: FINANÇAMENT	3,3%		4,5%	6,0%	3,0%	4,1%	8,9%	
	ECONOMIA MUNDIAL	9,3%		7,5%	9,8%	7,1%	11,9%	21,3%	
	GESTIÓ DE LA QUALITAT	0,0%		0,6%	2,2%	0,6%	2,1%	2,9%	
	INVESTIGACIÓ DE MERCATS I APLICACIONS	3,3%		3,2%	4,7%	2,1%	3,2%	3,5%	
	Total 1Q		4,1%	4,4%	6,4%	3,8%	6,4%	9,6%	
	2Q	ANÀLISI DELS ESTATS FINANCERS	CONTROL DE GESTIÓ I SISTEMES D'INFORMACIÓ	16,7%	9,7%	15,9%	7,7%	13,0%	16,7%
			DISSENY ORGANITZATIU	14,3%	0,0%	3,1%	14,3%	10,5%	15,8%
			DRET DEL TREBALL	4,6%	3,5%	9,3%	8,3%	9,5%	9,7%
			ESTUDIS EN EL MARC DE CONVENIS DE MOBILITAT I	6,3%					
			ESTUDIS EN EL MARC DE CONVENIS DE MOBILITAT II	4,5%	4,3%	0,0%	5,0%	5,3%	0,0%
			ESTUDIS EN EL MARC DE CONVENIS DE MOBILITAT III	0,0%	12,5%	0,0%	0,0%	0,0%	0,0%
			FONAMENTS DELS MERCATS FINANCERS	0,0%	10,0%	0,0%	0,0%	0,0%	0,0%
			HISTÒRIA ECONÒMICA	0,0%	1,6%	3,0%	7,7%	15,7%	19,5%
			INNOVACIÓ I CANVI TECNOLÒGIC	58,8%	60,0%	25,0%	25,0%	0,0%	42,9%
MERCATS I INSTRUMENTS FINANCERS			6,5%	6,1%	5,7%	25,0%	8,9%	14,3%	
VALORACIÓ D'ACTIUS FINANCERS				2,3%	2,9%	5,2%	13,2%	9,4%	
VALORACIÓ D'ACTIUS FINANCERS			6,5%	9,8%	7,7%	7,8%	27,1%	11,1%	
Total 2Q			7,2%	7,3%	6,6%	7,7%	11,0%	13,2%	
Total ADE			5,0%	5,3%	6,5%	5,1%	7,8%	10,5%	
ECO			1Q	DIRECCIÓ FINANCERA: FINANÇAMENT	3,4%	6,7%	3,1%	4,0%	11,1%
	ECONOMETRIA II	3,8%		4,0%	15,4%	16,7%	6,5%	9,1%	
	ECONOMIA MUNDIAL	9,1%		5,7%	4,5%	12,5%	17,2%	11,1%	
	POLÍTICA INDUSTRIAL	30,0%		7,9%	5,7%	3,7%	7,1%	12,1%	
	TEORIA DEL SECTOR PÚBLIC	3,4%		0,0%	0,0%	4,0%	7,7%	8,0%	
	Total 1Q		10,3%	5,3%	6,1%	8,4%	9,9%	9,4%	
	2Q	ANÀLISI DE DADES MACROECONÒMIQUES	ANÀLISI DE DADES MICROECONÒMIQUES	20,0%	0,0%	16,7%	0,0%	6,7%	7,7%
			ECONOMIA DEL MEDI AMBIENT	16,7%	10,0%	9,1%	8,3%	12,5%	33,3%
			ECONOMIA DEL TRANSPORT	0,0%	0,0%	0,0%	10,0%	15,4%	10,0%
			ESTUDIS EN EL MARC DE CONVENIS DE MOBILITAT I	6,7%	11,1%	4,3%	14,3%	15,4%	12,5%
			ESTUDIS EN EL MARC DE CONVENIS DE MOBILITAT II	0,0%	0,0%	0,0%	0,0%	20,0%	0,0%
			ESTUDIS EN EL MARC DE CONVENIS DE MOBILITAT III	0,0%	0,0%	50,0%	0,0%	0,0%	0,0%
			PLANIFICACIÓ I AVALUACIÓ DE POLITIQUES PÚBLIQUES	0,0%	0,0%	0,0%	0,0%	0,0%	0,0%
			TEORIA ECONÒMICA FINANCERA	0,0%	12,5%	0,0%	23,1%	40,0%	25,0%
			TEORIA ECONÒMICA FINANCERA	25,0%	4,5%	12,5%	0,0%	20,0%	9,1%
Total 2Q			9,6%	6,0%	8,7%	7,8%	13,5%	13,2%	
Total ECO			10,0%	5,6%	7,2%	8,1%	11,5%	10,8%	
Total general			7,2%	7,3%	7,1%	7,3%	9,1%	9,3%	

Font: SÍNIA: ACRG10 - Assignatures segons taxa d'èxit i taxa de rendiment.

Data d'extracció de les dades: Octubre 2018

Taula 20. Taxa de rendiment. Evolució per any acadèmic. Grau ADE. Tercer curs. Menció en màrqueting.

TAXA RENDIMENT		Curs acadèmic						
Grau	qua	Assignatura	2012-13	2013-14	2014-15	2015-16	2016-17	2017-18
ADE	2Q	COMPORTAMENT DEL CONSUMIDOR	92,1%	79,4%	91,4%	92,0%	92,0%	92,9%
		e-MÀRQUETING	91,5%	91,8%	85,0%	82,8%	85,0%	90,0%
		MÀRQUETING INDUSTRIAL I DE SERVEIS	86,4%	93,6%	78,3%	78,6%	78,9%	93,2%
		MÀRQUETING INTERNACIONAL	82,6%	87,7%	75,0%	84,9%	82,2%	90,8%
		TÈCNiques DE COMUNICACIÓ I VENDES	92,4%	94,4%	94,6%	92,9%	96,8%	100,0%
		Total 2Q	89,4%	89,4%	85,5%	88,1%	88,5%	93,5%
Total ADE			89,4%	89,4%	85,5%	88,1%	88,5%	93,5%
Total general			89,4%	89,4%	85,5%	88,1%	88,5%	93,5%

Font: SÍNIA: ACRG10 - Assignatures segons taxa d'èxit i taxa de rendiment.
Data d'extracció de les dades: Octubre 2018

Taula 21. Taxa d'èxit. Evolució per any acadèmic. Grau ADE. Tercer curs. Menció en màrqueting.

TAXA EXIT		Curs acadèmic						
Grau	qua	Assignatura	2012-13	2013-14	2014-15	2015-16	2016-17	2017-18
ADE	2Q	COMPORTAMENT DEL CONSUMIDOR	96,9%	84,4%	95,5%	93,0%	95,8%	95,6%
		e-MÀRQUETING	100,0%	100,0%	100,0%	98,0%	100,0%	100,0%
		MÀRQUETING INDUSTRIAL I DE SERVEIS	94,4%	97,8%	85,5%	88,0%	85,7%	96,5%
		MÀRQUETING INTERNACIONAL	87,7%	96,6%	78,9%	91,8%	90,2%	93,7%
		TÈCNiques DE COMUNICACIÓ I VENDES	97,3%	95,5%	98,6%	96,3%	98,4%	100,0%
		Total 2Q	95,3%	94,6%	92,0%	94,1%	94,7%	97,1%
Total ADE			95,3%	94,6%	92,0%	94,1%	94,7%	97,1%
Total general			95,3%	94,6%	92,0%	94,1%	94,7%	97,1%

Font: SÍNIA: ACRG10 - Assignatures segons taxa d'èxit i taxa de rendiment.
Data d'extracció de les dades: Octubre 2018

Taula 22. Taxa de no presentats. Evolució per any acadèmic. Grau ADE. Tercer curs. Menció màrqueting.

TAXA NP		Curs acadèmic						
Grau	qua	Assignatura	2012-13	2013-14	2014-15	2015-16	2016-17	2017-18
ADE	2Q	COMPORTAMENT DEL CONSUMIDOR	5,0%	5,9%	4,3%	1,1%	4,0%	2,9%
		e-MÀRQUETING	8,5%	8,2%	15,0%	15,5%	15,0%	10,0%
		MÀRQUETING INDUSTRIAL I DE SERVEIS	8,5%	4,3%	8,3%	10,7%	7,9%	3,4%
		MÀRQUETING INTERNACIONAL	5,8%	9,2%	5,0%	7,5%	8,9%	3,1%
		TÈCNiques DE COMUNICACIÓ I VENDES	5,1%	1,1%	4,1%	3,6%	1,6%	0,0%
		Total 2Q	6,3%	5,4%	7,1%	6,5%	6,5%	3,7%
Total ADE			6,3%	5,4%	7,1%	6,5%	6,5%	3,7%
Total general			6,3%	5,4%	7,1%	6,5%	6,5%	3,7%

Font: SÍNIA: ACRG10 - Assignatures segons taxa d'èxit i taxa de rendiment.
Data d'extracció de les dades: Octubre 2018

Taula 23. Taxa de rendiment. Evolució per any acadèmic. Grau FIC-ADE-ECO. Tercer curs. Menció en comerç internacional.

TAXA RENDIMENT		Curs acadèmic					
quad	Assignatura	2012-13	2013-14	2014-15	2015-16	2016-17	2017-18
2Q	DRET DEL MERCAT INTERNACIONAL	86,7%	95,0%	87,1%	71,4%	73,7%	100,0%
	ECONOMIA INTERNACIONAL	87,0%	88,9%	77,1%	80,6%	84,0%	80,0%
	FINANCES INTERNACIONALS	88,0%	91,4%	76,5%	88,2%	66,7%	95,7%
	MÀRQUETING INTERNACIONAL	77,8%	86,7%	71,1%	76,1%	81,5%	86,8%
	RELACIONS ECONÒMIQUES INTERNACIONALS	88,9%	80,0%	69,7%	89,2%	61,1%	100,0%
Total 2Q		82,7%	87,7%	75,1%	81,1%	75,9%	90,4%
Total general		82,7%	87,7%	75,1%	81,1%	75,9%	90,4%

Font: SÍNIA: ACRG10 - Assignatures segons taxa d'èxit i taxa de rendiment.
Data d'extracció de les dades: Octubre 2018

Taula 24. Taxa d'èxit. Evolució per any acadèmic. Grau FIC-ADE-ECO. Tercer curs. Menció en comerç internacional.

TAXA EXIT		Curs acadèmic					
quad	Assignatura	2012-13	2013-14	2014-15	2015-16	2016-17	2017-18
2Q	DRET DEL MERCAT INTERNACIONAL	92,9%	100,0%	96,4%	93,8%	100,0%	100,0%
	ECONOMIA INTERNACIONAL	100,0%	96,0%	87,1%	89,3%	100,0%	84,2%
	FINANCES INTERNACIONALS	95,7%	97,0%	89,7%	96,8%	82,4%	100,0%
	MÀRQUETING INTERNACIONAL	86,3%	95,6%	77,1%	85,0%	89,8%	91,7%
	RELACIONS ECONÒMIQUES INTERNACIONALS	100,0%	92,3%	79,3%	100,0%	100,0%	100,0%
Total 2Q		91,8%	95,9%	84,0%	91,7%	92,9%	94,0%
Total general		91,8%	95,9%	84,0%	91,7%	92,9%	94,0%

Font: SÍNIA: ACRG10 - Assignatures segons taxa d'èxit i taxa de rendiment. Data d'extracció de les dades: Octubre 2018

Taula 25. Taxa de no presentats. Evolució per any acadèmic. Grau FIC-ADE-ECO. Tercer curs. Menció en comerç internacional.

TAXA NP		Curs acadèmic					
quad	Assignatura	2012-13	2013-14	2014-15	2015-16	2016-17	2017-18
2Q	DRET DEL MERCAT INTERNACIONAL	6,7%	5,0%	9,7%	23,8%	26,3%	0,0%
	ECONOMIA INTERNACIONAL	13,0%	7,4%	11,4%	9,7%	16,0%	5,0%
	FINANCES INTERNACIONALS	8,0%	5,7%	14,7%	8,8%	19,0%	4,3%
	MÀRQUETING INTERNACIONAL	9,9%	9,3%	7,9%	10,4%	9,3%	5,3%
	RELACIONS ECONÒMIQUES INTERNACIONALS	11,1%	13,3%	12,1%	10,8%	38,9%	0,0%
Total 2Q		9,9%	8,6%	10,5%	11,6%	18,2%	3,8%
Total general		9,9%	8,6%	10,5%	11,6%	18,2%	3,8%

Font: SÍNIA: ACRG10 - Assignatures segons taxa d'èxit i taxa de rendiment.
Data d'extracció de les dades: Octubre 2018

2.5. Rendiment de les assignatures de 4t curs de grau

En el quart curs, els ensenyaments de grau a la FEE tenen dos quadrimestres clarament diferenciats: un quadrimestre amb docència a l'aula on l'estudiant cursa 5 assignatures obligatòries (primer quadrimestre en el cas dels graus de FIC i ECO i segon quadrimestre en el cas del grau d'ADE) mentre que a l'altre quadrimestre l'estudiant realitza una estada en pràctiques en una empresa i/o institució. El curs es completa amb l'elaboració del Treball de Fi de Grau (en endavant TFG), de 6 crèdits i naturalesa anual.

Per aquest motiu, en aquest apartat es mostren separatament, en cada ensenyament, els resultats obtinguts en el quadrimestre amb docència a l'aula, mentre que les Pràctiques Externes i el TFG s'analitzen conjuntament, en els tres graus, al final del capítol.

2.5.1 Grau de Finances i Comptabilitat

La taxa de rendiment global de les assignatures de 1r quadrimestre de 4t curs del grau de FIC és del 88,8%, la taxa d'èxit és 93,0% i la taxa de no presentats és d'un 4,5%.

Taula 26. Taxa de rendiment, èxit i no presentats. FIC. 4t curs.

quadrimestre	Assignatura	TAXA de RENDIMENT	TAXA d'ÈXIT	TAXA de NP
1Q	AUDITORIA	73,8%	81,4%	9,2%
	CIUTADANIA	91,7%	97,1%	5,6%
	FISCALITAT	96,3%	100,0%	3,7%
	MERCATS I ACTIUS FINANCERS II	92,6%	94,3%	1,9%
	PLANIFICACIÓ ECONÒMICA I FINANCERA	93,2%	94,8%	1,7%
Total 1Q		88,8%	93,0%	4,5%
Total general		88,8%	93,0%	4,5%

Font: SÍNIA: ACRG10 - Assignatures segons taxa d'èxit i taxa de rendiment.
Data d'extracció de les dades: Octubre 2018

2.5.2. Grau d'Administració i Direcció d'Empreses

La taxa de rendiment global de les assignatures del segon quadrimestre de 4t curs del grau d'ADE és del 91,3%, la taxa d'èxit se situa en un 94,9% i la taxa de no presentats en un 3,8%. Aquestes taxes presenten resultats molt positius i se situen lleugerament per sobre dels obtinguts per al grau de FIC.

Taula 27. Taxa de rendiment, èxit i no presentats. ADE. 4t curs.

quadrimestre	Assignatura	TAXA de RENDIMENT	TAXA d'ÈXIT	TAXA de NP
2Q	CIUTADANIA	91,1%	92,9%	2,0%
	COMPTABILITAT DE GESTIÓ	95,3%	99,2%	3,9%
	FISCALITAT	93,2%	97,6%	4,5%
	SOCIOLOGIA DE L'EMPRESA	92,2%	95,9%	3,9%
	TÈCNiques DE DECISIÓ EMPRESARIAL	85,1%	88,9%	4,3%
Total 2Q		91,3%	94,9%	3,8%
Total general		91,3%	94,9%	3,8%

Font: SÍNIA: ACRG10 - Assignatures segons taxa d'èxit i taxa de rendiment.
Data d'extracció de les dades: Octubre 2018

2.5.3. Grau d'Economia

La taxa de rendiment global de les assignatures de 1r quadrimestre de 4t curs del grau d'ECO és del 94,6%, la taxa d'èxit és 96,4% i la taxa de no presentats és d'un 1,8%, encara que s'observen diferències entre assignatures. A diferència dels cursos inferiors, el comportament d'aquestes taxes en el 4t curs d'ECO supera el resultat obtingut en els graus de FIC i d'ADE.

Taula 28. Taxa de rendiment, èxit i no presentats. ECO. 4t curs.

quac	Assignatura	TAXA de RENDIMENT	TAXA d'ÈXIT	TAXA de NP
1Q	CIUTADANIA	100,0%	100,0%	0,0%
	DINÀMICA MACROECONÒMICA	100,0%	100,0%	0,0%
	ECONOMIA LABORAL	87,5%	87,5%	0,0%
	ECONOMIA REGIONAL I URBANA	95,7%	95,7%	0,0%
	HISTÒRIA DEL PENSAMENT ECONÒMIC	92,0%	100,0%	8,0%
Total 1Q		94,6%	96,4%	1,8%
Total general		94,6%	96,4%	1,8%

Font: SÍNIA: ACRG10 - Assignatures segons taxa d'èxit i taxa de rendiment.
Data d'extracció de les dades: Octubre 2018

2.5.4. Pràctiques Externes i Treball Fi de Grau

Les Pràctiques Externes i el TFG tenen convocatòria única.

En la Taula 29 es mostren la taxa de rendiment, la taxa d'èxit i la taxa de no presentats, respectivament, de les Pràctiques Externes en els tres graus. En termes globals, la taxa de rendiment és del 98,2%, la taxa d'èxit és del 100% i la taxa de no presentats se situa en l'1,8%.

Pel que fa al TFG, en termes globals, la taxa de rendiment és del 61,0%, la taxa d'èxit se situa en un 87,8% i la de no presentats és d'un 30,5%. No obstant això, els resultats obtinguts per al grau d'ECO són significativament superiors als obtinguts en els graus de FIC i d'ADE.

Taula 29 Taxa de rendiment, èxit i no presentats. FIC, ADE i ECO. Pràctiques externes i TFG.

Assignatura	Grau	TAXA de RENDIMENT	TAXA d'ÈXIT	TAXA de NP
PRÀCTIQUES EXTERNES	FIC	100,0%	100,0%	0,0%
	ADE	97,3%	100,0%	2,7%
	ECO	100,0%	100,0%	0,0%
Total PRÀCTIQUES EXTERNES		98,2%	100,0%	1,8%
TREBALL DE FI DE GRAU	FIC	54,0%	83,9%	35,6%
	ADE	60,9%	88,6%	31,3%
	ECO	82,8%	92,3%	10,3%
Total TREBALL DE FI DE GRAU		61,0%	87,8%	30,5%

Font: SÍNIA: ACRG10 - Assignatures segons taxa d'èxit i taxa de rendiment.
Data d'extracció de les dades: Octubre 2018

2.5.5. Evolució del rendiment de les assignatures de 4t curs de grau

A continuació es mostra l'evolució de les taxes de rendiment, d'èxit i de no presentats, per assignatura i ensenyament, de les assignatures de quart curs per als últims 6 cursos acadèmics que s'han impartit: 2012-13, 2013-14, 2014-15, 2015-16, 2016-17 i 2017-18.

En el grau de FIC, la taxa de rendiment global de les assignatures de 4t curs del curs 2017-18 s'ha reduït més d'un punt percentual respecte el curs anterior i en el grau d'ADE s'ha reduït més de mig punt. En el grau d'ECO, la taxa de rendiment global ha experimentat un increment de més de 4 punts percentuals respecte el curs anterior. Cal destacar, però, que el grau d'ECO és l'ensenyament amb menor nombre d'estudiants i, per tant, més sensible a la variació de les taxes.

Pel que fa a les taxes d'èxit, s'ha produït un descens de 3 punts en la taxa global del grau de FIC respecte el curs anterior 2016-17 i en els graus d'ADE i d'ECO ha disminuït en un punt i mig.

En relació a les taxes de no presentats, s'observa una gran variabilitat en funció de les assignatures. No obstant això, la taxa global de no presentats ha millorat, respecte el curs anterior, en els tres graus, amb més intensitat en el grau d'ECO.

Taula 30. Taxa de rendiment. Evolució per any acadèmic. Grau FIC-ADE-ECO. 4t curs

TAXA RENDIMENT			Curs acadèmic					
Grau	Què	Assignatura	2012-13	2013-14	2014-15	2015-16	2016-17	2017-18
FIC	1Q	AUDITORIA	94,8%	90,0%	83,1%	85,0%	84,4%	73,8%
		CIUTADANIA	96,6%	100,0%	88,9%	94,6%	88,9%	91,7%
		FISCALITAT	100,0%	98,0%	87,3%	91,3%	89,5%	96,3%
		MERCATS I ACTIUS FINANCERS II	95,9%	85,7%	86,8%	89,9%	94,7%	92,6%
		PLANIFICACIÓ ECONÒMICA I FINANCERA	98,6%	98,2%	94,9%	95,3%	93,9%	93,2%
	Total 1Q		97,1%	93,7%	88,4%	90,8%	90,4%	88,8%
	2Q	PRÀCTIQUES EXTERNES	100,0%	96,6%	97,1%	100,0%	92,0%	100,0%
		Total 2Q		100,0%	96,6%	97,1%	100,0%	92,0%
	AN	TREBALL DE FI DE GRAU	87,5%	84,3%	70,6%	66,7%	64,0%	54,0%
		Total AN		87,5%	84,3%	70,6%	66,7%	64,0%
Total FIC			96,5%	93,0%	88,4%	89,5%	85,5%	83,9%
ADE	1Q	PRÀCTIQUES EXTERNES	98,9%	96,2%	96,0%	93,7%	97,4%	97,3%
		Total 1Q		98,9%	96,2%	96,0%	93,7%	97,4%
	2Q	CIUTADANIA	92,9%	94,3%	90,4%	96,3%	92,9%	91,1%
		FISCALITAT	82,5%	85,1%	90,9%	96,3%	91,9%	93,2%
		SOCIOLOGIA DE L'EMPRESA	87,5%	90,0%	92,4%	87,7%	90,3%	92,2%
		TÈCNiques DE DECISIÓ EMPRESARIAL	89,0%	87,7%	82,6%	84,5%	82,7%	85,1%
	Total 2Q		87,9%	88,9%	88,8%	90,6%	89,2%	90,3%
AN	TREBALL DE FI DE GRAU	85,9%	80,9%	71,6%	69,3%	67,0%	60,9%	
	Total AN		85,9%	80,9%	71,6%	69,3%	67,0%	60,9%
Total ADE			90,8%	90,1%	87,7%	87,6%	87,6%	87,0%
ECO	1Q	CIUTADANIA	100,0%	100,0%	96,7%	93,1%	100,0%	100,0%
		DINÀMICA MACROECONÒMICA	89,5%	67,9%	90,6%	90,6%	100,0%	100,0%
		ECONOMIA LABORAL	88,9%	85,2%	93,1%	80,6%	96,2%	87,5%
		ECONOMIA REGIONAL I URBANA	100,0%	95,5%	100,0%	94,1%	95,8%	95,7%
		HISTÒRIA DEL PENSAMENT ECONÒMIC	88,9%	72,7%	79,4%	92,1%	91,7%	92,0%
	Total 1Q		93,5%	83,1%	91,4%	89,9%	96,6%	94,6%
	2Q	PRÀCTIQUES EXTERNES	100,0%	94,4%	95,7%	84,0%	94,7%	100,0%
		Total 2Q		100,0%	94,4%	95,7%	84,0%	94,7%
AN	TREBALL DE FI DE GRAU	69,2%	75,9%	93,3%	75,0%	57,6%	82,8%	
	Total AN		69,2%	75,9%	93,3%	75,0%	57,6%	82,8%
Total ECO			93,5%	85,8%	93,0%	86,2%	90,3%	94,6%
Total general			92,4%	90,3%	88,7%	88,0%	87,3%	87,1%

Font: SÍNIA: ACRG10 - Assignatures segons taxa d'èxit i taxa de rendiment.

Data d'extracció de les dades: Octubre 2018

Taula 31. Taxa d'èxit. Evolució per any acadèmic. Grau FIC-ADE-ECO. 4t curs.

TAXA EXIT		Curs acadèmic						
Grau	quarta	Assignatura	2012-13	2013-14	2014-15	2015-16	2016-17	2017-18
FIC	1Q	AUDITORIA	98,2%	96,4%	94,7%	92,4%	97,0%	81,4%
		CIUTADANIA	100,0%	100,0%	100,0%	96,4%	97,0%	97,1%
		FISCALITAT	100,0%	98,0%	94,1%	96,1%	98,1%	100,0%
		MERCATS I ACTIUS FINANCERS II	97,2%	93,1%	91,7%	100,0%	98,6%	94,3%
		PLANIFICACIÓ ECONÒMICA I FINANCERA	100,0%	98,2%	98,7%	96,5%	96,9%	94,8%
	Total 1Q	99,0%	96,9%	95,6%	96,1%	97,6%	93,0%	
	2Q	PRÀCTIQUES EXTERNES	100,0%	96,6%	100,0%	100,0%	100,0%	100,0%
		Total 2Q	100,0%	96,6%	100,0%	100,0%	100,0%	100,0%
	AN	TREBALL DE FI DE GRAU	96,6%	100,0%	96,0%	91,7%	85,3%	83,9%
		Total AN	96,6%	100,0%	96,0%	91,7%	85,3%	83,9%
Total FIC			98,9%	97,2%	96,9%	96,7%	96,1%	93,1%
ADE	1Q	PRÀCTIQUES EXTERNES	100,0%	100,0%	100,0%	100,0%	98,7%	100,0%
		Total 1Q	100,0%	100,0%	100,0%	100,0%	98,7%	100,0%
	2Q	CIUTADANIA	97,5%	98,5%	95,4%	97,2%	97,2%	92,9%
		FISCALITAT	89,3%	91,7%	97,1%	99,4%	97,9%	97,6%
		SOCIOLOGIA DE L'EMPRESA	95,1%	92,6%	95,8%	92,3%	97,0%	95,9%
		TÈCNiques DE DECISIÓ EMPRESARIAL	97,0%	97,6%	92,0%	94,7%	95,0%	88,9%
	Total 2Q	94,8%	94,8%	95,0%	94,7%	96,7%	93,8%	
	AN	TREBALL DE FI DE GRAU	99,3%	94,6%	87,6%	86,1%	91,0%	88,6%
		Total AN	99,3%	94,6%	87,6%	86,1%	91,0%	88,6%
	Total ADE			96,9%	96,5%	95,2%	94,8%	96,5%
ECO	1Q	CIUTADANIA	100,0%	100,0%	96,7%	93,1%	100,0%	100,0%
		DINÀMICA MACROECONÒMICA	94,4%	100,0%	100,0%	96,7%	100,0%	100,0%
		ECONOMIA LABORAL	94,1%	95,8%	100,0%	93,5%	100,0%	87,5%
		ECONOMIA REGIONAL I URBANA	100,0%	100,0%	100,0%	100,0%	100,0%	95,7%
		HISTÒRIA DEL PENSAMENT ECONÒMIC	94,1%	84,2%	96,4%	94,6%	95,7%	100,0%
	Total 1Q	96,6%	96,1%	98,6%	95,6%	99,1%	96,4%	
	2Q	PRÀCTIQUES EXTERNES	100,0%	100,0%	100,0%	100,0%	100,0%	100,0%
		Total 2Q	100,0%	100,0%	100,0%	100,0%	100,0%	100,0%
	AN	TREBALL DE FI DE GRAU	100,0%	95,7%	100,0%	100,0%	90,5%	92,3%
		Total AN	100,0%	95,7%	100,0%	100,0%	90,5%	92,3%
Total ECO			97,9%	97,4%	99,2%	97,4%	98,6%	97,0%
Total general			97,5%	96,8%	96,2%	95,8%	96,6%	94,8%

Font: SÍNIA: ACRG10 - Assignatures segons taxa d'èxit i taxa de rendiment.
Data d'extracció de les dades: Octubre 2018

Taula 32. Taxa de no presentats. Evolució per any acadèmic. Grau FIC-ADE-ECO. 4t curs

TAXA NP		Curs acadèmic						
Grau	quarta	Assignatura	2012-13	2013-14	2014-15	2015-16	2016-17	2017-18
FIC	1Q	AUDITORIA	3,4%	6,7%	12,3%	8,0%	13,0%	9,2%
		CIUTADANIA	3,4%	0,0%	11,1%	1,8%	8,3%	5,6%
		FISCALITAT	0,0%	0,0%	7,3%	5,0%	8,8%	3,7%
		MERCATS I ACTIUS FINANCERS II	1,4%	7,9%	5,3%	10,1%	3,9%	1,9%
		PLANIFICACIÓ ECONÒMICA I FINANCERA	1,4%	0,0%	3,8%	1,2%	3,0%	1,7%
	Total 1Q	1,9%	3,4%	7,5%	5,6%	7,4%	4,5%	
	2Q	PRÀCTIQUES EXTERNES	0,0%	0,0%	2,9%	0,0%	8,0%	0,0%
		Total 2Q	0,0%	0,0%	2,9%	0,0%	8,0%	0,0%
	AN	TREBALL DE FI DE GRAU	9,4%	15,7%	26,5%	27,3%	25,0%	35,6%
		Total AN	9,4%	15,7%	26,5%	27,3%	25,0%	35,6%
Total FIC			2,5%	4,4%	8,7%	7,4%	10,9%	9,9%
ADE	1Q	PRÀCTIQUES EXTERNES	1,1%	3,8%	4,0%	6,3%	1,3%	2,7%
		Total 1Q	1,1%	3,8%	4,0%	6,3%	1,3%	2,7%
	2Q	CIUTADANIA	4,7%	4,3%	5,3%	0,9%	4,4%	2,0%
		FISCALITAT	7,7%	7,2%	6,4%	3,1%	6,0%	4,5%
		SOCIOLOGIA DE L'EMPRESA	8,0%	2,8%	3,5%	4,9%	6,8%	3,9%
		TÈCNiques DE DECISIÓ EMPRESARIAL	8,2%	10,2%	10,3%	6,9%	13,0%	4,3%
	Total 2Q	7,3%	6,3%	6,6%	4,3%	7,8%	3,8%	
	AN	TREBALL DE FI DE GRAU	13,5%	14,4%	18,3%	19,5%	26,4%	31,3%
		Total AN	13,5%	14,4%	18,3%	19,5%	26,4%	31,3%
	Total ADE			6,3%	6,7%	7,9%	7,6%	9,3%
ECO	1Q	CIUTADANIA	0,0%	0,0%	0,0%	0,0%	0,0%	0,0%
		DINÀMICA MACROECONÒMICA	5,3%	32,1%	9,4%	6,3%	0,0%	0,0%
		ECONOMIA LABORAL	5,6%	11,1%	6,9%	13,9%	3,8%	0,0%
		ECONOMIA REGIONAL I URBANA	0,0%	4,5%	0,0%	5,9%	4,2%	0,0%
		HISTÒRIA DEL PENSAMENT ECONÒMIC	5,6%	13,6%	17,6%	2,6%	4,2%	8,0%
	Total 1Q	3,3%	13,6%	7,3%	5,9%	2,5%	1,8%	
	2Q	PRÀCTIQUES EXTERNES	0,0%	5,6%	4,3%	16,0%	5,3%	0,0%
		Total 2Q	0,0%	5,6%	4,3%	16,0%	5,3%	0,0%
	AN	TREBALL DE FI DE GRAU	30,8%	20,7%	6,7%	25,0%	36,4%	10,3%
		Total AN	30,8%	20,7%	6,7%	25,0%	36,4%	10,3%
Total ECO			4,6%	11,9%	6,2%	11,5%	8,4%	2,4%
Total general			5,2%	6,7%	7,9%	8,1%	9,6%	8,1%

Font: SÍNIA: ACRG10 - Assignatures segons taxa d'èxit i taxa de rendiment.
Data d'extracció de les dades: Octubre 2018

2.6. Rendiment del doble grau d'Administració i Direcció d'Empreses i Finances i Comptabilitat

2.6.1. Rendiment de les assignatures de 1r curs

En el curs 2014-15 es va implantar el primer curs de la doble titulació d'ADE+FIC. El primer curs té una càrrega docent de 72 crèdits dividida en dos quadrimestres amb una càrrega docent de 36 crèdits cadascun.

La taxa de rendiment global de les assignatures de 1r curs del doble grau se situa en un 86,3%, la taxa d'èxit en el 94,7% i la taxa de no presentats és del 8,9%.

Els resultats acadèmics obtinguts pels estudiants de la doble titulació d'ADE+FIC a primer curs són superiors als obtinguts pels estudiants de FIC, ADE i ECO (amb una càrrega docent de 60 crèdits).

Per quadrimestres, la taxa de rendiment i de no presentats és superior al primer quadrimestre que en el segon (com en la resta de titulacions de grau), però en canvi la taxa d'èxit és lleugerament superior en el segon quadrimestre que en el primer.

Taula 33. Taxa de rendiment, èxit i no presentats. ADE+FIC. 1r curs.

quac	Assignatura	TAXA de RENDIMENT	TAXA d'ÈXIT	TAXA de NP
1Q	DRET MERCANTIL	88,6%	93,9%	5,7%
	ESTADÍSTICA I	81,6%	91,2%	10,5%
	FONAMENTS DE MÀRQUETING	97,1%	100,0%	2,9%
	INTRODUCCIÓ A LA COMPTABILITAT	81,8%	87,1%	6,1%
	INTRODUCCIÓ A LA MICROECONOMIA	88,2%	93,8%	5,9%
	MATEMÀTIQUES I	88,2%	93,8%	5,9%
Total 1Q		87,6%	93,4%	6,2%
2Q	COMPTABILITAT FINANCERA	87,5%	96,6%	9,4%
	DIRECCIÓ ESTRATÈGICA DE MÀRQUETING	81,6%	93,9%	13,2%
	INTRODUCCIÓ A LA MACROECONOMIA	86,1%	96,9%	11,1%
	MATEMÀTIQUES II	78,8%	89,7%	12,1%
	ORGANITZACIÓ D'EMPRESSES	88,2%	100,0%	11,8%
	PRINCIPIS D'ECONOMIA APLICADA	88,6%	100,0%	11,4%
Total 2Q		85,1%	96,2%	11,5%
Total general		86,3%	94,7%	8,9%

Font: SÍNIA: ACRG10 - Assignatures segons taxa d'èxit i taxa de rendiment.

Data d'extracció de les dades: Octubre 2018

2.6.2. Rendiment de les assignatures de 2n curs

El segon curs de la doble titulació d'ADE+FIC té una càrrega docent de 72 crèdits, dividit en dos quadrimestres amb una càrrega docent de 36 crèdits cadascun.

La taxa de rendiment global de les assignatures de 2n curs del doble grau se situa en un 96,3%, la taxa d'èxit en el 96,6% i la taxa de no presentats és només del 0,3%. Els resultats obtinguts són millors que els obtinguts a primer curs.

Taula 34. Taxa de rendiment, èxit i no presentats. ADE+FIC. 2n curs.

quac	Assignatura	TAXA de RENDIMENT	TAXA d'ÈXIT	TAXA de NP
1Q	COMPORTAMENT ORGANITZATIU	100,0%	100,0%	0,0%
	COMPTABILITAT FINANCERA SUPERIOR	100,0%	100,0%	0,0%
	DIRECCIÓ D'OPERACIONS	96,6%	96,6%	0,0%
	GESTIÓ DE LA QUALITAT	96,4%	96,4%	0,0%
	MATEMÀTIQUES DE LES OPERACIONS FINANCERES	91,7%	91,7%	0,0%
	MICROECONOMIA	96,4%	96,4%	0,0%
Total 1Q		97,0%	97,0%	0,0%
2Q	ANÀLISI DELS ESTATS FINANCERS	95,8%	100,0%	4,2%
	DIRECCIÓ DE RECURSOS HUMANS	100,0%	100,0%	0,0%
	DIRECCIÓ FINANCERA: INVERSIO	95,8%	95,8%	0,0%
	ESTADÍSTICA II	93,3%	93,3%	0,0%
	FONAMENTS DELS MERCATS FINANCERS	93,1%	93,1%	0,0%
	MACROECONOMIA	96,4%	96,4%	0,0%
Total 2Q		95,5%	96,2%	0,6%
Total general		96,3%	96,6%	0,3%

Font: SÍNIA: ACRG10 - Assignatures segons taxa d'èxit i taxa de rendiment.
Data d'extracció de les dades: Octubre 2018

2.6.3. Rendiment de les assignatures de 3r curs

El tercer curs de la doble titulació d'ADE+FIC també té una càrrega docent de 72 crèdits (54 crèdits d'assignatures obligatòries i 18 crèdits d'assignatures optatives), dividit en dos quadrimestres amb una càrrega docent de 36 crèdits cadascun.

La taxa de rendiment global de les assignatures de 3r curs del doble grau se situa en un 94,5%, la taxa d'èxit en el 97,0% i la taxa de no presentats és del 2,5%. Cal destacar que atès el baix nombre d'estudiants de la doble titulació matriculats a assignatures optatives, les taxes corresponents a aquestes assignatures són molt sensibles.

Taula 35. Taxa de rendiment, èxit i no presentats. ADE+FIC. 3r curs.

quac	Assignatura	TAXA de RENDIMENT	TAXA d'ÈXIT	TAXA de NP
1Q	DIRECCIÓ ESTRATÈGICA	89,5%	100,0%	10,5%
	DIRECCIÓ FINANCERA: FINANÇAMENT	95,0%	95,0%	0,0%
	ECONOMIA MUNDIAL	94,4%	94,4%	0,0%
	INVESTIGACIÓ DE MERCATS I APLICACIONS	100,0%	100,0%	0,0%
	MERCATS I ACTIUS FINANCERS I	89,5%	89,5%	0,0%
	VALORACIÓ D'ACTIUS FINANCERS	100,0%	100,0%	0,0%
Total 1Q		94,6%	96,4%	1,8%
2Q	COMPTABILITAT DE GESTIÓ	100,0%	100,0%	0,0%
	COMPTABILITAT I FISCALITAT	100,0%	100,0%	0,0%
	CONTROL DE GESTIÓ I SISTEMES D'INFORMACIÓ	90,9%	90,9%	0,0%
	DRET DELS MERCATS FINANCERS	0,0%		100,0%
	ESTUDIS EN EL MARC DE CONVENIS DE MOBILITAT I	100,0%	100,0%	0,0%
	ESTUDIS EN EL MARC DE CONVENIS DE MOBILITAT II	100,0%	100,0%	0,0%
	FINANCES INTERNACIONALS	100,0%	100,0%	0,0%
	GESTIÓ DEL RISC EN LES OPERACIONS FINANCERES	100,0%	100,0%	0,0%
	HISTÒRIA ECONÒMICA	100,0%	100,0%	0,0%
	MÀRQUETING DE SERVEIS FINANCERS	66,7%	100,0%	33,3%
	MÀRQUETING INTERNACIONAL	85,7%	85,7%	0,0%
	RELACIONS ECONÒMIQUES INTERNACIONALS	100,0%	100,0%	0,0%
	SOCIOLOGIA DE L'EMPRESA	92,0%	95,8%	4,0%
TÈCNiques DE DECISIÓ EMPRESARIAL	95,0%	100,0%	5,0%	
Total 2Q		94,4%	97,5%	3,2%
Total general		94,5%	97,0%	2,5%

Font: SÍNIA: ACRG10 - Assignatures segons taxa d'èxit i taxa de rendiment.
Data d'extracció de les dades: Octubre 2018

2.6.4. Rendiment de les assignatures de 4t curs

El quart curs de la doble titulació d'ADE+FIC té una càrrega docent de 66 crèdits: 30 crèdits d'assignatures obligatòries que es cursen en el primer quadrimestre, 24 crèdits corresponents a les Pràctiques Externes que es realitzen al segon quadrimestre i 12 crèdits corresponents a l'elaboració del Treball Fi de Grau (TFG) de cada un dels graus, amb una càrrega de 6 crèdits cada un i naturalesa anual. Les Pràctiques Externes i el TFG tenen convocatòria única.

En la Taula 36 es mostren separadament els resultats obtinguts en el primer quadrimestre amb docència a l'aula i de les Pràctiques Externes i el TFG.

La taxa de rendiment global de les assignatures obligatòries de 4t curs del doble grau se situa en un 99,0%, la taxa d'èxit en el 100,0% i la taxa de no presentats és de l'1,0%.

Pel que fa a les Pràctiques Externes, tant la taxa de rendiment com la taxa d'èxit és del 100,0%. Per últim, el TFG presenta una taxa de rendiment global del 97,2%, la taxa d'èxit se situa en un 100,0% i la de no presentats és d'un 2,8%.

Taula 36. Taxa de rendiment, èxit i no presentats. ADE+FIC. 4t curs.

quac	Assignatura	TAXA de RENDIMENT	TAXA d'ÈXIT	TAXA de NP
1Q	AUDITORIA	94,7%	100,0%	5,3%
	CIUTADANIA	100,0%	100,0%	0,0%
	FISCALITAT	100,0%	100,0%	0,0%
	MERCATS I ACTIUS FINANCERS II	100,0%	100,0%	0,0%
	PLANIFICACIÓ ECONÒMICA I FINANCERA	100,0%	100,0%	0,0%
Total 1Q		99,0%	100,0%	1,0%
2Q	PRÀCTIQUES EXTERNES	100,0%	100,0%	0,0%
Total 2Q		100,0%	100,0%	0,0%
AN	TREBALL DE FI DE GRAU I	100,0%	100,0%	0,0%
	TREBALL DE FI DE GRAU II	94,4%	100,0%	5,6%
Total AN		97,2%	100,0%	2,8%
Total general		98,8%	100,0%	1,2%

Font: SÍNIA: ACRG10 - Assignatures segons taxa d'èxit i taxa de rendiment.
Data d'extracció de les dades: Octubre 2018

2.6.5. Evolució del rendiment de les assignatures del doble grau ADE+FIC

Taula 37. Taxa de rendiment. Evolució per any acadèmic. Doble grau ADE+FIC.

TAXA RENDIMENT				Curs acadèmic				
Grau	Cur	quac	Assignatura	2014-15	2015-16	2016-17	2017-18	
ADE+FIC	1r	1Q	DRET MERCANTIL	100,0%	80,0%	85,3%	88,6%	
			ESTADÍSTICA I	100,0%	64,5%	71,4%	81,6%	
			FONAMENTS DE MÀRQUETING	100,0%	80,0%	97,1%	97,1%	
			INTRODUCCIÓ A LA COMPTABILITAT	100,0%	66,7%	92,0%	81,8%	
			INTRODUCCIÓ A LA MICROECONOMIA	100,0%	67,7%	79,4%	88,2%	
			MATEMÀTIQUES I	92,9%	76,7%	82,4%	88,2%	
			Total 1Q	98,8%	72,5%	84,2%	87,6%	
			2Q	COMPTABILITAT FINANCERA	100,0%	73,3%	87,5%	87,5%
				DIRECCIÓ ESTRATÈGICA DE MÀRQUETING	100,0%	73,3%	91,2%	81,6%
				INTRODUCCIÓ A LA MACROECONOMIA	100,0%	54,8%	72,2%	86,1%
	MATEMÀTIQUES II	100,0%		64,5%	81,8%	78,8%		
	ORGANITZACIÓ D'EMPRESSES	100,0%		70,0%	78,8%	88,2%		
	PRINCIPIIS D'ECONOMIA APLICADA	100,0%		56,7%	75,0%	88,6%		
	Total 2Q	100,0%		65,4%	80,9%	85,1%		
	Total 1r	99,4%	69,0%	82,5%	86,3%			
	2n	1Q	COMPORTAMENT ORGANITZATIU		94,7%	95,0%	100,0%	
			COMPTABILITAT FINANCERA SUPERIOR		100,0%	95,2%	100,0%	
			DIRECCIÓ D'OPERACIONS		100,0%	90,5%	96,6%	
			GESTIÓ DE LA QUALITAT		100,0%	100,0%	96,4%	
			MATEMÀTIQUES DE LES OPERACIONS FINANCERES		100,0%	94,4%	91,7%	
			MICROECONOMIA		94,7%	94,4%	96,4%	
		Total 1Q		98,2%	94,9%	97,0%		
		2Q	ANÀLISI DELS ESTATS FINANCERS		100,0%	89,5%	95,8%	
			DIRECCIÓ DE RECURSOS HUMANS		100,0%	94,7%	100,0%	
			DIRECCIÓ FINANCERA: INVERSIÓ		100,0%	88,9%	95,8%	
			ESTADÍSTICA II		95,0%	76,2%	93,3%	
			FONAMENTS DELS MERCATS FINANCERS		100,0%	94,4%	93,1%	
MACROECONOMIA				100,0%	94,7%	96,4%		
Total 2Q				99,1%	89,5%	95,5%		
Total 2n			98,6%	92,2%	96,3%			
3r	1Q	DIRECCIÓ ESTRATÈGICA			94,7%	89,5%		
		DIRECCIÓ FINANCERA: FINANÇAMENT			94,7%	95,0%		
		ECONOMIA MUNDIAL			95,0%	94,4%		
		INVESTIGACIÓ DE MERCATS I APLICACIONS			100,0%	100,0%		
		MERCATS I ACTIUS FINANCERS I			100,0%	89,5%		
	VALORACIÓ D'ACTIUS FINANCERS			94,7%	100,0%			
	Total 1Q				96,5%	94,6%		
	2Q	COMPTABILITAT DE GESTIÓ				94,4%	100,0%	
		COMPTABILITAT I FISCALITAT				100,0%	100,0%	
		CONSOLIDACIÓ D'ESTATS FINANCERS				100,0%		
		CONTROL DE GESTIÓ I SISTEMES D'INFORMACIÓ				100,0%	90,9%	
		DRET DELS MERCATS FINANCERS				100,0%	0,0%	
		ESTUDIS EN EL MARC DE CONVENIS DE MOBILITAT I				100,0%	100,0%	
		ESTUDIS EN EL MARC DE CONVENIS DE MOBILITAT II				100,0%	100,0%	
		FINANCES INTERNACIONALS					100,0%	
		GESTIÓ DEL RISC EN LES OPERACIONS FINANCERES				100,0%	100,0%	
		HISTÒRIA ECONÒMICA					100,0%	
		MÀRQUETING DE SERVEIS FINANCERS				100,0%	66,7%	
		MÀRQUETING INTERNACIONAL				100,0%	85,7%	
		RELACIONS ECONÒMIQUES INTERNACIONALS				100,0%	100,0%	
SOCIOLOGIA DE L'EMPRESA					94,4%	92,0%		
TÈCNiques DE DECISIÓ EMPRESARIAL					100,0%	95,0%		
Total 2Q				98,2%	94,4%			
Total 3r					97,3%	94,5%		
4t	1Q	AUDITORIA				94,7%		
		CIUTADANIA				100,0%		
		FISCALITAT				100,0%		
		MERCATS I ACTIUS FINANCERS II				100,0%		
	PLANIFICACIÓ ECONÒMICA I FINANCERA					100,0%		
	Total 1Q					99,0%		
	2Q	PRÀCTIQUES EXTERNES					100,0%	
Total 2Q						100,0%		
AN	TREBALL DE FI DE GRAU II					94,4%		
	TREBALL DE FI DE GRAU I					100,0%		
Total AN						97,2%		
Total 4t						98,8%		
Total ADE+FIC				99,4%	80,1%	89,0%	92,7%	

Font: SÍNIA; ACRG10 - Assignatures segons taxa d'èxit i taxa de rendiment.

Data d'extracció de les dades: Octubre 2018

Taula 38. Taxa d'èxit. Evolució per any acadèmic. Doble grau ADE+FIC.

TAXA EXIT				Curs acadèmic				
Grau	Curs	quad	Assignatura	2014-15	2015-16	2016-17	2017-18	
ADE+	1r	1Q	DRET MERCANTIL	100,0%	80,0%	90,6%	93,9%	
			ESTADÍSTICA I	100,0%	66,7%	78,1%	91,2%	
			FONAMENTS DE MÀRQUETING	100,0%	80,0%	100,0%	100,0%	
			INTRODUCCIÓ A LA COMPTABILITAT	100,0%	74,1%	95,8%	87,1%	
			INTRODUCCIÓ A LA MICROECONOMIA	100,0%	70,0%	93,1%	93,8%	
			MATEMÀTIQUES I	92,9%	76,7%	87,5%	93,8%	
		Total 1Q		98,8%	74,6%	90,7%	93,4%	
		2Q	COMPTABILITAT FINANCERA	100,0%	100,0%	100,0%	96,6%	
			DIRECCIÓ ESTRATÈGICA DE MÀRQUETING	100,0%	95,7%	100,0%	93,9%	
			INTRODUCCIÓ A LA MACROECONOMIA	100,0%	81,0%	89,7%	96,9%	
			MATEMÀTIQUES II	100,0%	95,2%	100,0%	89,7%	
			ORGANITZACIÓ D'EMPRESES	100,0%	95,5%	92,9%	100,0%	
			PRINCIPIS D'ECONOMIA APLICADA	100,0%	81,0%	93,1%	100,0%	
		Total 2Q		100,0%	91,5%	95,9%	96,2%	
		Total 1r		99,4%	81,8%	93,2%	94,7%	
		2n	1Q	COMPORTAMENT ORGANITZATIU		100,0%	100,0%	100,0%
				COMPTABILITAT FINANCERA SUPERIOR		100,0%	100,0%	100,0%
				DIRECCIÓ D'OPERACIONS		100,0%	100,0%	96,6%
				GESTIÓ DE LA QUALITAT		100,0%	100,0%	96,4%
				MATEMÀTIQUES DE LES OPERACIONS FINANCERES		100,0%	94,4%	91,7%
	MICROECONOMIA				94,7%	100,0%	96,4%	
	Total 1Q				99,1%	99,1%	97,0%	
	2Q		ANÀLISI DELS ESTATS FINANCERS		100,0%	100,0%	100,0%	
			DIRECCIÓ DE RECURSOS HUMANS		100,0%	100,0%	100,0%	
			DIRECCIÓ FINANCERA: INVERSIÓ		100,0%	94,1%	95,8%	
			ESTADÍSTICA II		100,0%	88,9%	93,3%	
			FONAMENTS DELS MERCATS FINANCERS		100,0%	100,0%	93,1%	
		MACROECONOMIA		100,0%	100,0%	96,4%		
	Total 2Q			100,0%	97,1%	96,2%		
	Total 2n			99,5%	98,2%	96,6%		
	3r	1Q	DIRECCIÓ ESTRATÈGICA			100,0%	100,0%	
			DIRECCIÓ FINANCERA: FINANÇAMENT			100,0%	95,0%	
			ECONOMIA MUNDIAL			100,0%	94,4%	
			INVESTIGACIÓ DE MERCATS I APLICACIONS			100,0%	100,0%	
			MERCATS I ACTIUS FINANCERS I			100,0%	89,5%	
			VALORACIÓ D'ACTIUS FINANCERS			100,0%	100,0%	
		Total 1Q				100,0%	96,4%	
		2Q	COMPTABILITAT DE GESTIÓ			94,4%	100,0%	
			COMPTABILITAT I FISCALITAT			100,0%	100,0%	
			CONSOLIDACIÓ D'ESTATS FINANCERS			100,0%		
			CONTROL DE GESTIÓ I SISTEMES D'INFORMACIÓ			100,0%	90,9%	
			DRET DELS MERCATS FINANCERS			100,0%		
			ESTUDIS EN EL MARC DE CONVENIS DE MOBILITAT I			100,0%	100,0%	
			ESTUDIS EN EL MARC DE CONVENIS DE MOBILITAT II			100,0%	100,0%	
			FINANCES INTERNACIONALS				100,0%	
			GESTIÓ DEL RISC EN LES OPERACIONS FINANCERES			100,0%	100,0%	
			HISTÒRIA ECONÒMICA				100,0%	
			MÀRQUETING DE SERVEIS FINANCERS			100,0%	100,0%	
	MÀRQUETING INTERNACIONAL				100,0%	85,7%		
	RELACIONS ECONÒMIQUES INTERNACIONALS			100,0%	100,0%			
	SOCIOLOGIA DE L'EMPRESA			94,4%	95,8%			
	TÈCNiques DE DECISIÓ EMPRESARIAL			100,0%	100,0%			
	Total 2Q				98,2%	97,5%		
	Total 3r				99,1%	97,0%		
	4t	1Q	AUDITORIA				100,0%	
			CIUTADANIA				100,0%	
			FISCALITAT				100,0%	
			MERCATS I ACTIUS FINANCERS II				100,0%	
		PLANIFICACIÓ ECONÒMICA I FINANCERA				100,0%		
		Total 1Q					100,0%	
	2Q	PRÀCTIQUES EXTERNES				100,0%		
	Total 2Q					100,0%		
	AN	TREBALL DE FI DE GRAU II				100,0%		
		TREBALL DE FI DE GRAU I				100,0%		
	Total AN					100,0%		
	Total 4t					100,0%		
	Total ADE+FIC			99,4%	89,1%	96,2%	96,5%	

Font: SÍNIA: ACRG10 - Assignatures segons taxa d'èxit i taxa de rendiment.

Data d'extracció de les dades: Octubre 2018

Taula 39. Taxa de no presentats. Evolució per any acadèmic. Doble grau ADE+FIC.

Grat	Cu	quad	Assignatura	2014-15	2015-16	2016-17	2017-18
☐ ADE	☐ 1r	☐ 1Q	DRET MERCANTIL	0,0%	0,0%	5,9%	5,7%
			ESTADÍSTICA I	0,0%	3,2%	8,6%	10,5%
			FONAMENTS DE MÀRQUETING	0,0%	0,0%	2,9%	2,9%
			INTRODUCCIÓ A LA COMPTABILITAT	0,0%	10,0%	4,0%	6,1%
			INTRODUCCIÓ A LA MICROECONOMIA	0,0%	3,2%	14,7%	5,9%
			MATEMÀTIQUES I	0,0%	0,0%	5,9%	5,9%
		Total 1Q		0,0%	2,7%	7,1%	6,2%
	☐ 2Q		COMPTABILITAT FINANCERA	0,0%	26,7%	12,5%	9,4%
			DIRECCIÓ ESTRATÈGICA DE MÀRQUETING	0,0%	23,3%	8,8%	13,2%
			INTRODUCCIÓ A LA MACROECONOMIA	0,0%	32,3%	19,4%	11,1%
			MATEMÀTIQUES II	0,0%	32,3%	18,2%	12,1%
			ORGANITZACIÓ D'EMPRESES	0,0%	26,7%	15,2%	11,8%
			PRINCIPIS D'ECONOMIA APLICADA	0,0%	30,0%	19,4%	11,4%
		Total 2Q		0,0%	28,6%	15,7%	11,5%
	Total 1r			0,0%	15,7%	11,5%	8,9%
☐ 2n	☐ 1Q		COMPORTAMENT ORGANITZATIU		5,3%	5,0%	0,0%
			COMPTABILITAT FINANCERA SUPERIOR		0,0%	4,8%	0,0%
			DIRECCIÓ D'OPERACIONS		0,0%	9,5%	0,0%
			GESTIÓ DE LA QUALITAT		0,0%	0,0%	0,0%
			MATEMÀTIQUES DE LES OPERACIONS FINANCERES		0,0%	0,0%	0,0%
			MICROECONOMIA		0,0%	5,6%	0,0%
		Total 1Q			0,9%	4,2%	0,0%
	☐ 2Q		ANÀLISI DELS ESTATS FINANCERS		0,0%	10,5%	4,2%
			DIRECCIÓ DE RECURSOS HUMANS		0,0%	5,3%	0,0%
			DIRECCIÓ FINANCERA: INVERSIÓ		0,0%	5,6%	0,0%
			ESTADÍSTICA II		5,0%	14,3%	0,0%
			FONAMENTS DELS MERCATS FINANCERS		0,0%	5,6%	0,0%
			MACROECONOMIA		0,0%	5,3%	0,0%
		Total 2Q			0,9%	7,9%	0,6%
	Total 2n				0,9%	6,0%	0,3%
☐ 3r	☐ 1Q		DIRECCIÓ ESTRATÈGICA			5,3%	10,5%
			DIRECCIÓ FINANCERA: FINANÇAMENT			5,3%	0,0%
			ECONOMIA MUNDIAL			5,0%	0,0%
			INVESTIGACIÓ DE MERCATS I APLICACIONS			0,0%	0,0%
			MERCATS I ACTIUS FINANCERS I			0,0%	0,0%
			VALORACIÓ D'ACTIUS FINANCERS			5,3%	0,0%
		Total 1Q				3,5%	1,8%
	☐ 2Q		COMPTABILITAT DE GESTIÓ			0,0%	0,0%
			COMPTABILITAT I FISCALITAT			0,0%	0,0%
			CONSOLIDACIÓ D'ESTATS FINANCERS			0,0%	0,0%
			CONTROL DE GESTIÓ I SISTEMES D'INFORMACIÓ			0,0%	0,0%
			DRET DELS MERCATS FINANCERS			0,0%	100,0%
			ESTUDIS EN EL MARC DE CONVENIS DE MOBILITAT I			0,0%	0,0%
			ESTUDIS EN EL MARC DE CONVENIS DE MOBILITAT II			0,0%	0,0%
			FINANCES INTERNACIONALS				0,0%
			GESTIÓ DEL RISC EN LES OPERACIONS FINANCERES			0,0%	0,0%
			HISTÒRIA ECONÒMICA				0,0%
			MÀRQUETING DE SERVEIS FINANCERS			0,0%	33,3%
			MÀRQUETING INTERNACIONAL			0,0%	0,0%
			RELACIONS ECONÒMIQUES INTERNACIONALS			0,0%	0,0%
			SOCIOLOGIA DE L'EMPRESA			0,0%	4,0%
			TÈCNiques DE DECISIÓ EMPRESARIAL			0,0%	5,0%
		Total 2Q				0,0%	3,2%
	Total 3r					1,8%	2,5%
☐ 4t	☐ 1Q		AUDITORIA				5,3%
			CIUTADANIA				0,0%
			FISCALITAT				0,0%
			MERCATS I ACTIUS FINANCERS II				0,0%
			PLANIFICACIÓ ECONÒMICA I FINANCERA				0,0%
		Total 1Q					1,0%
	☐ 2Q		PRÀCTIQUES EXTERNES				0,0%
	Total 2Q						0,0%
	☐ AN		TREBALL DE FI DE GRAU II				5,6%
			TREBALL DE FI DE GRAU I				0,0%
	Total AN						2,8%
	Total 4t						1,2%
	Total ADE+FIC			0,0%	10,1%	7,5%	4,0%
	Total general			0,0%	10,1%	7,5%	4,0%

Font: SÍNIA: ACRG10 - Assignatures segons taxa d'èxit i taxa de rendiment.
Data d'extracció de les dades: Octubre 2018

2.7. Rendiment del doble grau d'Administració i Direcció d'Empreses i Dret

2.7.1. Rendiment de les assignatures de 1r curs

El primer curs de la doble titulació d'ADE+Dret té una càrrega docent de 80 crèdits repartits en 13 assignatures, de les quals 7 (Dret Romà, Habilitats del Jurista, Història Del Dret, Teoria del Dret, Ciència Política, Constitució i Sistema de Fonts i Dret Internacional Públic) es cursen a la Facultat de Ciències Jurídiques.

En el curs 2014-15 es va implantar el primer curs de la doble titulació i en aquest informe s'han analitzat totes les assignatures del pla d'estudis, independentment de quina és la Facultat on s'imparteixen.

La taxa de rendiment global de les assignatures de 1r curs d'aquest doble grau se situa en un 75,3%, la taxa d'èxit en el 91,8% i la taxa de no presentats és del 18,0%. El detall per assignatures es troba a la Taula 40. Com a la resta d'ensenyaments, la taxa de rendiment al primer quadrimestre és sensiblement més alta que al segon quadrimestre, explicat per un increment important de la taxa de no presentats.

Taula 40. Taxa de rendiment, èxit i no presentats. ADE+DRET. 1r curs.

quac	Assignatura	TAXA de RENDIMENT	TAXA d'ÈXIT	TAXA de NP
1Q	DRET ROMÀ	82,6%	100,0%	17,4%
	FONAMENTS DE MÀRQUETING	90,5%	95,0%	4,8%
	HABILITATS DEL JURISTA	94,7%	100,0%	5,3%
	HISTÒRIA DEL DRET	81,8%	100,0%	18,2%
	INTRODUCCIÓ A LA COMPTABILITAT	76,0%	79,2%	4,0%
	MATEMÀTIQUES I	62,5%	88,2%	29,2%
	TEORIA DEL DRET	85,0%	94,4%	10,0%
Total 1Q		81,2%	93,3%	13,0%
2Q	CIÈNCIA POLÍTICA	89,5%	100,0%	10,5%
	COMPTABILITAT FINANCERA	57,1%	85,7%	33,3%
	CONSTITUCIÓ I SISTEMA DE FONTS	75,0%	94,7%	20,8%
	DRET INTERNACIONAL PÚBLIC	66,7%	82,4%	19,0%
	MATEMÀTIQUES II	60,0%	85,7%	30,0%
	ORGANITZACIÓ D'EMPRESSES	71,4%	93,8%	23,8%
Total 2Q		69,0%	90,0%	23,3%
Total general		75,3%	91,8%	18,0%

Font: SÍNIA: ACRG10 - Assignatures segons taxa d'èxit i taxa de rendiment.
Data d'extracció de les dades: Octubre 2018

2.7.2. Rendiment de les assignatures de 2n curs

El segon curs de la doble titulació d'ADE+Dret té una càrrega docent de 69 crèdits repartits en 12 assignatures, de les quals 6 (Fonament de Dret Públic de Catalunya, Introducció al Dret Processal, Organització i Institucions Bàsiques Administratives, Activitat Administrativa i Control de les Administracions Públiques, Drets Fonamentals i Part General del Dret Civil) es cursen a la Facultat de Ciències Jurídiques.

La taxa de rendiment global de les assignatures de 2n curs d'aquest doble grau se situa en un 74,6%, la taxa d'èxit en el 87,8% i la taxa de no presentats és del 15,1%. Vegi's el detall per assignatures a la Taula 41.

Taula 41. Taxa de rendiment, èxit i no presentats. ADE+DRET. 2n curs.

quac	Assignatura	TAXA de RENDIMENT	TAXA d'ÈXIT	TAXA de NP
1Q	ESTADÍSTICA I	73,3%	84,6%	13,3%
	FONAMENTS DE DRET PÚBLIC DE CATALUNYA	72,2%	86,7%	16,7%
	INTRODUCCIÓ A LA MICROECONOMIA	70,6%	85,7%	17,6%
	INTRODUCCIÓ AL DRET PROCESSAL	73,7%	77,8%	5,3%
	MATEMÀTIQUES DE LES OPERACIONS FINANCERES	92,3%	100,0%	7,7%
	ORGANITZACIÓ I INSTITUCIONS BÀSIQUES ADMINISTRATIVES	80,0%	92,3%	13,3%
Total 1Q		76,3%	87,1%	12,4%
2Q	ACTIVITAT ADMINISTRATIVA I CONTROL DE LES ADMINISTRACIONS	76,5%	100,0%	23,5%
	DRETS FONAMENTALS	68,4%	86,7%	21,1%
	ESTADÍSTICA II	65,0%	72,2%	10,0%
	INTRODUCCIÓ A LA MACROECONOMIA	73,7%	87,5%	15,8%
	PART GENERAL DEL DRET CIVIL	76,2%	94,1%	19,0%
	PRINCIPIS D'ECONOMIA APLICADA	80,0%	100,0%	20,0%
Total 2Q		72,9%	88,5%	17,6%
Total general		74,6%	87,8%	15,1%

Font: SÍNIA: ACRG10 - Assignatures segons taxa d'èxit i taxa de rendiment.

Data d'extracció de les dades: Octubre 2018

2.7.3. Rendiment de les assignatures de 3r curs

El tercer curs de la doble titulació d'ADE+Dret té una càrrega docent de 70 crèdits repartits en 11 assignatures, de les quals 5 (Dret d'Obligacions i Contractes, Dret del Treball i de la Seguretat Social, Dret penal part general, Institucions de Dret de la Unió Europea i L'acció Administrativa Especialitzada i els Béns Públics) es cursen al segon quadrimestre a la Facultat de Ciències Jurídiques.

La taxa de rendiment global de les assignatures de 3r curs del doble grau d'ADE+Dret se situa en un 89,0%, la taxa d'èxit en el 89,0% i la taxa de no presentats és del 0%. Cal recordar que el nombre d'estudiants de la doble titulació és baix i, per aquest motiu, les taxes són molt sensibles, alhora que també s'explica que la taxa de no presentats sigui nul·la. El resultat per assignatura es mostra a la Taula 42.

Taula 42. Taxa de rendiment, èxit i no presentats. ADE+DRET. 3r curs.

quac	Assignatura	TAXA de RENDIMENT	TAXA d'ÈXIT	TAXA de NP
1Q	CIUTADANIA	100,0%	100,0%	0,0%
	COMPORTAMENT ORGANITZATIU	92,3%	92,3%	0,0%
	COMPTABILITAT DE GESTIÓ	100,0%	100,0%	0,0%
	DIRECCIÓ D'OPERACIONS	100,0%	100,0%	0,0%
	GESTIÓ DE LA QUALITAT	100,0%	100,0%	0,0%
	MICROECONOMIA	91,7%	91,7%	0,0%
Total 1Q		97,3%	97,3%	0,0%
2Q	DRET DEL TREBALL I DE LA SEGURETAT SOCIAL	81,8%	81,8%	0,0%
	DRET D'OBLIGACIONS I CONTRACTES	75,0%	75,0%	0,0%
	DRET PENAL. PART GENERAL	100,0%	100,0%	0,0%
	INSTITUCIONS DE DRET DE LA UNIÓ EUROPEA	73,3%	73,3%	0,0%
	L'ACCIÓ ADMINISTRATIVA ESPECIALITZADA I ELS BÉNS PÚBLICS	69,2%	69,2%	0,0%
Total 2Q		79,9%	79,9%	0,0%
Total general		89,0%	89,0%	0,0%

Font: SÍNIA: ACRG10 - Assignatures segons taxa d'èxit i taxa de rendiment.

Data d'extracció de les dades: Octubre 2018

2.7.4. Rendiment de les assignatures de 4t curs

El quart curs de la doble titulació d'ADE+Dret té una càrrega docent de 76 crèdits repartits en 13 assignatures, de les quals 6 (Dret Comparat, Dret de Família, Dret Financer, Dret Mercantil: L'empresari i la seva activitat en el mercat. L'empresari social, Dret processal Civil i Drets Reals) es cursen al primer quadrimestre a la Facultat de Ciències Jurídiques.

La taxa de rendiment global de les assignatures de 4t curs del doble grau d'ADE+Dret se situa en un 91,6%, la taxa d'èxit en el 93,2% i la taxa de no presentats és de l'1,7%. A l'igual que a tercer curs, les taxes de rendiments acadèmic dels estudiants d'aquesta doble titulació són molt positives.

Taula 43. Taxa de rendiment, èxit i no presentats. ADE+DRET. 4t curs.

quac	Assignatura	TAXA de RENDIMENT	TAXA d'ÈXIT	TAXA de NP
1Q	DRET COMPARAT	100,0%	100,0%	0,0%
	DRET DE FAMÍLIA	100,0%	100,0%	0,0%
	DRET FINANCER	80,0%	80,0%	0,0%
	DRET MERCANTIL: L'EMPRESARI I LA SEVA ACTIVITAT E	92,9%	92,9%	0,0%
	DRET PROCESSAL CIVIL	71,4%	71,4%	0,0%
	DRETS REALS	100,0%	100,0%	0,0%
Total 1Q		89,0%	89,0%	0,0%
2Q	DIRECCIÓ DE RECURSOS HUMANS	100,0%	100,0%	0,0%
	DIRECCIÓ ESTRATÈGICA	100,0%	100,0%	0,0%
	DIRECCIÓ ESTRATÈGICA DE MÀRQUETING	100,0%	100,0%	0,0%
	DIRECCIÓ FINANCERA: INVERSIÓ	80,0%	100,0%	20,0%
	MACROECONOMIA	85,7%	85,7%	0,0%
	SOCIOLOGIA DE L'EMPRESA	100,0%	100,0%	0,0%
	TÈCNiques DE DECISIÓ EMPRESARIAL	92,9%	92,9%	0,0%
Total 2Q		93,9%	96,8%	3,1%
Total general		91,6%	93,2%	1,7%

Font: SÍNIA: ACRG10 - Assignatures segons taxa d'èxit i taxa de rendiment.
Data d'extracció de les dades: Octubre 2018

2.7.5. Evolució del rendiment de les assignatures doble grau ADE+Dret

Taula 44. Taxa de rendiment. Evolució per any acadèmic. Doble grau ADE+DRET.

TAXA RENDIMENT				Curs acadèmic				
Grau	Cur	quac	Assignatura	2014-15	2015-16	2016-17	2017-18	
ADE+DRET	1r	1Q	DRET ROMA	82,6%	54,5%	55,2%	82,6%	
			FONAMENTS DE MÀRQUETING	85,7%	71,4%	80,0%	90,5%	
			HABILITATS DEL JURISTA	95,7%	100,0%	100,0%	94,7%	
			HISTÒRIA DEL DRET	69,6%	79,2%	60,9%	81,8%	
			INTRODUCCIÓ A LA COMPTABILITAT	54,5%	48,1%	60,0%	76,0%	
			MATEMÀTIQUES I	81,8%	72,7%	60,9%	62,5%	
			Total 1Q	80,9%	71,7%	70,5%	81,2%	
		2Q	CIÈNCIA POLÍTICA	87,0%	81,0%	75,0%	89,5%	
			COMPTABILITAT FINANCERA	86,4%	61,9%	68,0%	57,1%	
			CONSTITUCIÓ I SISTEMA DE FONTS	87,0%	50,0%	58,6%	75,0%	
			DRET INTERNACIONAL PÚBLIC	82,6%	70,0%	68,0%	66,7%	
			MATEMÀTIQUES II	81,8%	40,9%	27,6%	60,0%	
			ORGANITZACIÓ D'EMPRESES	95,5%	77,8%	54,2%	71,4%	
			Total 2Q	86,4%	63,5%	58,2%	69,0%	
			Total 1r	83,5%	67,9%	64,5%	75,3%	
		2n	1Q	ESTADÍSTICA I		66,7%	70,0%	73,3%
				FONAMENTS DE DRET PÚBLIC DE CATALUNYA		68,4%	59,1%	72,2%
				INTRODUCCIÓ A LA MICROECONOMIA		73,7%	66,7%	70,6%
				INTRODUCCIÓ AL DRET PROCESSAL		84,2%	52,6%	73,7%
				MATEMÀTIQUES DE LES OPERACIONS FINANCERES		88,2%	63,2%	92,3%
				ORGANITZACIÓ I INSTITUCIONS BÀSIQUES ADMINISTRATIVES		89,5%	84,2%	80,0%
			Total 1Q		78,4%	65,8%	76,3%	
			2Q	ACTIVITAT ADMINISTRATIVA I CONTROL DE LES ADMINISTRACIONS		80,0%	77,8%	76,5%
		DRETS FONAMENTALS				68,4%	70,0%	68,4%
	ESTADÍSTICA II				63,2%	40,0%	65,0%	
	INTRODUCCIÓ A LA MACROECONOMIA				55,0%	59,1%	73,7%	
	PART GENERAL DEL DRET CIVIL				81,0%	44,4%	76,2%	
	PRINCIPIS D'ECONOMIA APLICADA				83,3%	88,2%	80,0%	
		Total 2Q		71,4%	61,5%	72,9%		
		Total 2n		74,9%	63,8%	74,6%		
	3r	1Q	CIUTADANIA			100,0%	100,0%	
			COMPORTAMENT ORGANITZATIU				93,8%	92,3%
			COMPTABILITAT DE GESTIÓ				100,0%	100,0%
			DIRECCIÓ D'OPERACIONS				87,5%	100,0%
			GESTIÓ DE LA QUALITAT				100,0%	100,0%
			MICROECONOMIA				100,0%	91,7%
		Total 1Q				96,6%	97,3%	
		2Q	DRET D'OBLIGACIONS I CONTRACTES			93,3%	75,0%	
	DRET DEL TREBALL I DE LA SEGURETAT SOCIAL					100,0%	81,8%	
	DRET PENAL. PART GENERAL					100,0%	100,0%	
	INSTITUCIONS DE DRET DE LA UNIÓ EUROPEA					76,5%	73,3%	
	L'ACCIÓ ADMINISTRATIVA ESPECIALITZADA I ELS BÉNS PÚBLICS					93,3%	69,2%	
			Total 2Q				92,9%	79,9%
		Total 3r				94,8%	89,0%	
	4t	1Q	DRET PROCESSAL CIVIL				71,4%	
			DRET FINANCER					80,0%
			DRET MERCANTIL: L'EMPRESARI I LA SEVA ACTIVITAT EN EL MERCAT. L'EMPRESARI SOCIAL					92,9%
			DRET DE FAMÍLIA					100,0%
			DRETS REALS					100,0%
			DRET COMPARAT					100,0%
		Total 1Q					89,0%	
		2Q	DIRECCIÓ DE RECURSOS HUMANS				100,0%	
	DIRECCIÓ ESTRATÈGICA						100,0%	
	DIRECCIÓ ESTRATÈGICA DE MÀRQUETING						100,0%	
	DIRECCIÓ FINANCERA: INVERSIÓ						80,0%	
	MACROECONOMIA						85,7%	
	SOCIOLOGIA DE L'EMPRESA						100,0%	
		TÈCNiques DE DECISIÓ EMPRESARIAL					92,9%	
		Total 2Q					93,9%	
		Total 4t					91,6%	
		Total ADE+DRET		83,5%	71,0%	71,4%	81,1%	

Font: SÍNIA: ACRG10 - Assignatures segons taxa d'èxit i taxa de rendiment.
Data d'extracció de les dades: Octubre 2018

Taula 45. Taxa d'èxit. Evolució per any acadèmic. Doble grau ADE+DRET.

TAXA EXIT				Curs acadèmic				
Grau	Curs	quad	Assignatura	2014-15	2015-16	2016-17	2017-18	
ADE+	1r	1Q	DRET ROMÀ	86,4%	70,6%	80,0%	100,0%	
			FONAMENTS DE MÀRQUETING	85,7%	75,0%	83,3%	95,0%	
			HABILITATS DEL JURISTA	100,0%	100,0%	100,0%	100,0%	
			HISTÒRIA DEL DRET	72,7%	82,6%	70,0%	100,0%	
			INTRODUCCIÓ A LA COMPTABILITAT	66,7%	52,0%	72,0%	79,2%	
			MATEMÀTIQUES I	90,0%	80,0%	63,6%	88,2%	
			TEORIA DEL DRET	100,0%	88,9%	90,5%	94,4%	
			Total 1Q	86,4%	77,3%	79,7%	93,3%	
			2Q	CIÈNCIA POLÍTICA	95,2%	94,4%	90,0%	100,0%
				COMPTABILITAT FINANCERA	100,0%	81,3%	100,0%	85,7%
	CONSTITUCIÓ I SISTEMA DE FONTS	95,2%		58,8%	81,0%	94,7%		
	DRET INTERNACIONAL PÚBLIC	95,0%		82,4%	81,0%	82,4%		
	MATEMÀTIQUES II	94,7%		64,3%	44,4%	85,7%		
	ORGANITZACIÓ D'EMPRESES	100,0%		93,3%	72,2%	93,8%		
	Total 2Q	96,6%		79,5%	78,4%	90,0%		
	Total 1r				91,1%	78,2%	79,2%	91,8%
	2n	1Q		ESTADÍSTICA I		70,6%	73,7%	84,6%
				FONAMENTS DE DRET PÚBLIC DE CATALUNYA		68,4%	81,3%	86,7%
			INTRODUCCIÓ A LA MICROECONOMIA		77,8%	85,7%	85,7%	
			INTRODUCCIÓ AL DRET PROCESSAL		84,2%	62,5%	77,8%	
MATEMÀTIQUES DE LES OPERACIONS FINANCERES				88,2%	80,0%	100,0%		
ORGANITZACIÓ I INSTITUCIONS BÀSIQUES ADMINISTRATIVES				89,5%	100,0%	92,3%		
Total 1Q				79,8%	80,2%	87,1%		
2Q		ACTIVITAT ADMINISTRATIVA I CONTROL DE LES ADMINISTRACIONS P		94,1%	93,3%	100,0%		
		DRETS FONAMENTALS		76,5%	82,4%	86,7%		
		ESTADÍSTICA II		70,6%	57,1%	72,2%		
		INTRODUCCIÓ A LA MACROECONOMIA		68,8%	76,5%	87,5%		
		PART GENERAL DEL DRET CIVIL		89,5%	57,1%	94,1%		
		PRINCIPIS D'ECONOMIA APLICADA		93,8%	100,0%	100,0%		
		Total 2Q		81,8%	77,2%	88,5%		
Total 2n			80,7%	78,8%	87,8%			
3r	1Q	CIUTADANIA			100,0%	100,0%		
		COMPORTAMENT ORGANITZATIU			93,8%	92,3%		
		COMPTABILITAT DE GESTIÓ			100,0%	100,0%		
		DIRECCIÓ D'OPERACIONS			87,5%	100,0%		
		GESTIÓ DE LA QUALITAT			100,0%	100,0%		
		MICROECONOMIA			100,0%	91,7%		
	Total 1Q			96,6%	97,3%			
	2Q	DRET D'OBLIGACIONS I CONTRACTES			93,3%	75,0%		
		DRET DEL TREBALL I DE LA SEGURETAT SOCIAL			100,0%	81,8%		
		DRET PENAL. PART GENERAL			100,0%	100,0%		
		INSTITUCIONS DE DRET DE LA UNIÓ EUROPEA			81,3%	73,3%		
		L'ACCIÓ ADMINISTRATIVA ESPECIALITZADA I ELS BÉNS PÚBLICS			93,3%	69,2%		
		Total 2Q			94,0%	79,9%		
		Total 3r				95,3%	89,0%	
4t		1Q	DRET PROCESSAL CIVIL				71,4%	
	DRET FINANCER					80,0%		
	DRET MERCANTIL: L'EMPRESARI I LA SEVA ACTIVITAT EN EL MERCAT. L'EMPRESARI SOCIAL					92,9%		
	DRET DE FAMÍLIA					100,0%		
	DRETS REALS					100,0%		
	DRET COMPARAT					100,0%		
	Total 1Q				89,0%			
	2Q	DIRECCIÓ DE RECURSOS HUMANS				100,0%		
		DIRECCIÓ ESTRATÈGICA				100,0%		
		DIRECCIÓ ESTRATÈGICA DE MÀRQUETING				100,0%		
		DIRECCIÓ FINANCERA: INVERSIÓ				100,0%		
		MACROECONOMIA				85,7%		
		SOCIOLOGIA DE L'EMPRESA				100,0%		
		TÈCNiques DE DECISIÓ EMPRESARIAL				92,9%		
Total 2Q					96,8%			
Total 4t					93,2%			
Total ADE+DRET			91,1%	79,4%	83,5%	90,7%		

Font: SÍNIA: ACRG10 - Assignatures segons taxa d'èxit i taxa de rendiment.

Data d'extracció de les dades: Octubre 2018

Taula 46. Taxa de no presentats. Evolució per any acadèmic. Doble grau ADE+DRET.

TAXA NP				Curs acadèmic									
Grad	Cu	quad	Assignatura	2014-15	2015-16	2016-17	2017-18						
☑	ADE+	☑	1r	☑	1Q	DRET ROMÀ	4,3%	22,7%	31,0%	17,4%			
						FONAMENTS DE MÀRQUETING	0,0%	4,8%	4,0%	4,8%			
						HABILITATS DEL JURISTA	4,3%	0,0%	0,0%	5,3%			
						HISTÒRIA DEL DRET	4,3%	4,2%	13,0%	18,2%			
						INTRODUCCIÓ A LA COMPTABILITAT	18,2%	7,4%	16,7%	4,0%			
						MATEMÀTIQUES I	9,1%	9,1%	4,3%	29,2%			
						TEORIA DEL DRET	4,3%	0,0%	4,5%	10,0%			
						Total 1Q	6,4%	7,2%	11,6%	13,0%			
						☑	2Q	CIÈNCIA POLÍTICA	8,7%	14,3%	16,7%	10,5%	
								COMPTABILITAT FINANCERA	13,6%	23,8%	32,0%	33,3%	
								CONSTITUCIÓ I SISTEMA DE FONTS	8,7%	15,0%	27,6%	20,8%	
								DRET INTERNACIONAL PÚBLIC	13,0%	15,0%	16,0%	19,0%	
								MATEMÀTIQUES II	13,6%	36,4%	37,9%	30,0%	
								ORGANITZACIÓ D'EMPRESES	4,5%	16,7%	25,0%	23,8%	
						Total 2Q	10,5%	20,2%	25,8%	23,3%			
						Total 1r	8,3%	13,2%	18,5%	18,0%			
						☑	2n	☑	1Q	ESTADÍSTICA I	5,6%	5,0%	13,3%
										FONAMENTS DE DRET PÚBLIC DE CATALUNYA	0,0%	27,3%	16,7%
										INTRODUCCIÓ A LA MICROECONOMIA	5,3%	22,2%	17,6%
										INTRODUCCIÓ AL DRET PROCESSAL	0,0%	15,8%	5,3%
										MATEMÀTIQUES DE LES OPERACIONS FINANCERES	0,0%	21,1%	7,7%
										ORGANITZACIÓ I INSTITUCIONS BÀSIQUES ADMINISTRATIVES	0,0%	15,8%	13,3%
						Total 1Q	1,8%	17,9%	12,4%				
						☑	2Q	ACTIVITAT ADMINISTRATIVA I CONTROL DE LES ADMINISTRACIONS PÚBLIQUES	15,0%	16,7%	23,5%		
								DRETS FONAMENTALS	10,5%	15,0%	21,1%		
								ESTADÍSTICA II	10,5%	30,0%	10,0%		
								INTRODUCCIÓ A LA MACROECONOMIA	20,0%	22,7%	15,8%		
								PART GENERAL DEL DRET CIVIL	9,5%	22,2%	19,0%		
								PRINCIPIS D'ECONOMIA APLICADA	11,1%	11,8%	20,0%		
						Total 2Q	12,8%	20,3%	17,6%				
						Total 2n	7,2%	19,1%	15,1%				
						☑	3r	☑	1Q	CIUTADANIA		0,0%	0,0%
										COMPORTAMENT ORGANITZATIU		0,0%	0,0%
										COMPTABILITAT DE GESTIÓ		0,0%	0,0%
										DIRECCIÓ D'OPERACIONS		0,0%	0,0%
										GESTIÓ DE LA QUALITAT		0,0%	0,0%
										MICROECONOMIA		0,0%	0,0%
						Total 1Q			0,0%	0,0%			
						☑	2Q	DRET D'OBLIGACIONS I CONTRACTES		0,0%	0,0%		
								DRET DEL TREBALL I DE LA SEGURETAT SOCIAL		0,0%	0,0%		
								DRET PENAL. PART GENERAL		0,0%	0,0%		
								INSTITUCIONS DE DRET DE LA UNIÓ EUROPEA		5,9%	0,0%		
								L'ACCIÓ ADMINISTRATIVA ESPECIALITZADA I ELS BÉNS PÚBLICS		0,0%	0,0%		
						Total 2Q			1,2%	0,0%			
						Total 3r			0,6%	0,0%			
						☑	4t	☑	1Q	DRET PROCESSAL CIVIL			0,0%
										DRET FINANCER			0,0%
										DRET MERCANTIL: L'EMPRESARI I LA SEVA ACTIVITAT EN EL MERCAT. L'EMPRESARI SOCIAL			0,0%
										DRET DE FAMÍLIA			0,0%
										DRETS REALS			0,0%
										DRET COMPARAT			0,0%
						Total 1Q						0,0%	
						☑	2Q	DIRECCIÓ DE RECURSOS HUMANS				0,0%	
								DIRECCIÓ ESTRATÈGICA				0,0%	
								DIRECCIÓ ESTRATÈGICA DE MÀRQUETING				0,0%	
								DIRECCIÓ FINANCERA: INVERSIÓ				20,0%	
								MACROECONOMIA				0,0%	
								SOCIOLOGIA DE L'EMPRESA				0,0%	
								TÈCNiques DE DECISIÓ EMPRESARIAL				0,0%	
						Total 2Q						3,1%	
						Total 4t						1,7%	
						Total ADE+DRET	8,3%	10,6%	14,5%	10,6%			

Font: SÍNIA: ACRG10 - Assignatures segons taxa d'èxit i taxa de rendiment.

Data d'extracció de les dades: Octubre 2018

2.8. Resum taxes rendiment, èxit i no presentats de graus i dobles graus

A mode de resum es mostren a continuació les Taules 47,48 i 49 on es recullen de forma resumida les taxes de rendiment, èxit i no presentats analitzades per als diferents cursos i ensenyaments de grau i doble grau de la FEE. S'han diferenciat en cada curs les taxes corresponents als dos quadrimestres. En els càlculs de les taxes de les assignatures optatives de tercer curs, s'han considerat totes les assignatures optatives ofertes, incloent-hi aquí també les assignatures que formen part de les mencions.

En els ensenyaments de grau, pot observar-se que, de forma generalitzada, les millors taxes de rendiment, d'èxit i de no presentats corresponen a les assignatures de 3r i 4t curs.

D'altra banda, són les assignatures de primer (en les quals ja poden haver-hi estudiants que hagin matriculat l'assignatura per segona o per tercera vegada) les que presenten unes taxes menys favorables. Entenem que a mesura que augmenta el nombre de crèdits matriculats per segona i posteriors vegades, hi ha una part significativa d'estudiants que no es presenten a totes les assignatures que matriculen (estan obligats a matricular totes les assignatures de formació bàsica i obligatòries ja matriculades i no superades) i aquest fet afecta negativament la taxa de rendiment.

En el cas dels ensenyaments de doble grau, s'observen uns excel·lents resultats en totes tres taxes, especialment en el quart curs del doble grau d'Administració i Direcció d'Empreses i Finances i Comptabilitat.

Taula 47. Taxa de rendiment per grau, curs i quadrimestre.

Grau	Curs	quadrimest	2012-13	2013-14	2014-15	2015-16	2016-17	2017-18	Mitjana
FIC	1r	1Q	61,7%	59,8%	71,7%	57,0%	59,2%	63,7%	61,9%
		2Q	53,8%	53,6%	55,1%	52,8%	56,4%	60,7%	54,8%
	Total 1r	57,8%	56,6%	62,7%	54,7%	57,7%	62,2%	58,2%	
	2n	1Q	80,0%	81,6%	78,0%	79,4%	89,8%	88,1%	82,1%
		2Q	72,0%	74,9%	64,9%	70,2%	70,5%	62,8%	69,8%
	Total 2n	75,9%	78,2%	71,8%	74,7%	79,7%	73,9%	75,8%	
	3r	1Q	79,2%	73,4%	78,5%	70,6%	72,5%	70,6%	74,3%
		2Q	85,0%	85,4%	82,8%	81,7%	81,9%	87,2%	83,9%
	Total 3r	81,9%	79,3%	80,5%	75,4%	76,7%	78,0%	78,7%	
	4t	1Q	97,1%	93,7%	88,4%	90,8%	90,4%	88,8%	91,5%
		2Q	100,0%	96,6%	97,1%	100,0%	92,0%	100,0%	97,8%
		AN	87,5%	84,3%	70,6%	66,7%	64,0%	54,0%	69,7%
	Total 4t	96,5%	93,0%	88,4%	89,5%	85,5%	83,9%	89,5%	
Total FIC			73,1%	73,6%	74,8%	72,0%	73,7%	74,4%	73,5%
ADE	1r	1Q	73,4%	74,6%	71,4%	68,1%	61,6%	64,3%	69,2%
		2Q	69,2%	64,3%	60,2%	62,5%	54,9%	55,1%	61,2%
	Total 1r	71,3%	69,2%	65,5%	65,1%	58,1%	59,6%	65,1%	
	2n	1Q	79,8%	82,2%	82,1%	76,2%	81,4%	81,1%	80,6%
		2Q	74,1%	73,9%	76,2%	71,6%	69,1%	77,4%	73,9%
	Total 2n	76,9%	78,1%	79,1%	73,9%	75,3%	79,1%	77,2%	
	3r	1Q	87,5%	86,2%	84,8%	83,9%	78,8%	75,8%	83,3%
		2Q	90,3%	90,1%	88,7%	87,6%	85,0%	89,1%	88,6%
	Total 3r	88,8%	88,0%	86,6%	85,7%	81,7%	82,0%	85,8%	
	4t	1Q	98,9%	96,2%	96,0%	93,7%	97,4%	97,3%	96,6%
		2Q	88,6%	90,0%	90,1%	91,8%	90,7%	91,3%	90,3%
		AN	85,9%	80,9%	71,6%	69,3%	67,0%	60,9%	72,3%
	Total 4t	90,9%	90,6%	88,7%	88,7%	88,7%	88,0%	89,3%	
Total ADE			80,6%	80,0%	78,6%	77,3%	73,9%	74,4%	77,7%
ECO	1r	1Q	71,2%	68,4%	77,6%	60,6%	51,2%	60,7%	65,1%
		2Q	69,5%	60,4%	61,4%	50,5%	43,4%	52,3%	56,3%
	Total 1r	70,3%	64,4%	69,4%	55,3%	47,2%	56,4%	60,6%	
	2n	1Q	65,3%	64,0%	59,4%	56,6%	59,8%	59,2%	60,7%
		2Q	74,2%	73,4%	71,2%	55,8%	60,8%	59,0%	66,0%
	Total 2n	69,6%	68,5%	64,9%	56,2%	60,3%	59,1%	63,2%	
	3r	1Q	82,4%	88,7%	86,7%	86,3%	73,8%	81,2%	83,3%
		2Q	84,0%	88,8%	84,5%	87,2%	81,4%	81,1%	84,6%
	Total 3r	83,1%	88,8%	85,6%	86,8%	77,6%	81,2%	84,0%	
	4t	1Q	93,5%	83,1%	91,4%	89,9%	96,6%	94,6%	91,3%
		2Q	100,0%	94,4%	95,7%	84,0%	94,7%	100,0%	93,8%
		AN	69,2%	75,9%	93,3%	75,0%	57,6%	82,8%	75,9%
	Total 4t	93,5%	85,8%	93,0%	86,2%	90,3%	94,6%	90,2%	
Total ECO			75,2%	72,8%	76,3%	67,1%	63,0%	68,2%	70,5%
ADE+FIC	1r	1Q			98,8%	72,5%	84,2%	87,6%	83,9%
		2Q			100,0%	65,4%	80,9%	85,1%	80,5%
	Total 1r				99,4%	69,0%	82,5%	86,3%	82,2%
	2n	1Q				98,2%	94,9%	97,0%	96,7%
		2Q				99,1%	89,5%	95,5%	94,7%
	Total 2n				98,6%	92,2%	96,3%	95,7%	
	3r	1Q					96,5%	94,6%	95,6%
		2Q					98,2%	94,4%	96,1%
	Total 3r					97,3%	94,5%	95,9%	
	4t	1Q						99,0%	99,0%
		2Q						100,0%	100,0%
		AN						97,2%	97,2%
	Total 4t						98,8%	98,8%	
Total ADE+FIC					99,4%	80,1%	89,0%	92,7%	89,3%
ADE+DRET	1r	1Q			80,9%	71,7%	70,5%	81,2%	75,9%
		2Q			86,4%	63,5%	58,2%	69,0%	69,0%
	Total 1r				83,5%	67,9%	64,5%	75,3%	72,6%
	2n	1Q				78,4%	65,8%	76,3%	73,2%
		2Q				71,4%	61,5%	72,9%	68,6%
	Total 2n				74,9%	63,8%	74,6%	70,9%	
	3r	1Q					96,6%	97,3%	96,9%
		2Q					92,9%	79,9%	87,1%
	Total 3r					94,8%	89,0%	92,2%	
	4t	1Q						89,0%	89,0%
		2Q						93,9%	93,9%
	Total 4t						91,6%	91,6%	
	Total ADE+DRET					83,5%	71,0%	71,4%	81,1%
Mitjana			78,0%	77,4%	77,8%	74,5%	73,4%	76,0%	76,2%

Font: SÍNIA. ACRG10 - Assignatures segons taxa d'èxit i taxa de rendiment, i elaboració pròpia.
 Data d'extracció de les dades: Octubre 2018

Taula 48. Taxa d'èxit per grau, curs i quadrimestre.

Grau	Curs	quadrimestre	2012-13	2013-14	2014-15	2015-16	2016-17	2017-18	Mitjana
FIC	1r	1Q	73,1%	71,7%	80,5%	67,1%	64,0%	72,9%	71,6%
		2Q	74,3%	72,7%	73,6%	76,9%	78,6%	83,8%	75,8%
	Total 1r	73,7%	72,2%	77,1%	71,9%	70,8%	77,9%	73,6%	
	2n	1Q	91,1%	88,5%	84,8%	85,8%	94,4%	91,6%	89,1%
		2Q	88,9%	88,3%	79,0%	83,8%	83,1%	73,2%	83,5%
	Total 2n	90,0%	88,4%	82,2%	84,8%	88,9%	81,9%	86,4%	
	3r	1Q	89,8%	83,0%	85,2%	79,7%	79,7%	75,9%	82,4%
		2Q	95,1%	95,8%	92,7%	93,2%	94,9%	92,8%	94,1%
	Total 3r	92,3%	89,3%	88,6%	85,6%	86,3%	83,5%	87,8%	
	4t	1Q	99,0%	96,9%	95,6%	96,1%	97,6%	93,0%	96,4%
		2Q	100,0%	96,6%	100,0%	100,0%	100,0%	100,0%	99,4%
		AN	96,6%	100,0%	96,0%	91,7%	85,3%	83,9%	91,9%
	Total 4t	98,9%	97,2%	96,9%	96,7%	96,1%	93,1%	96,6%	
Total FIC		86,1%	85,3%	85,6%	84,3%	84,7%	84,0%	85,1%	
ADE	1r	1Q	81,0%	82,9%	80,4%	74,6%	71,2%	75,5%	78,0%
		2Q	83,6%	80,1%	82,1%	78,4%	75,8%	77,7%	79,8%
	Total 1r	82,2%	81,6%	81,2%	76,5%	73,4%	76,6%	78,9%	
	2n	1Q	88,2%	88,7%	89,5%	82,9%	90,6%	90,6%	88,4%
		2Q	87,3%	89,1%	88,7%	83,3%	88,3%	88,3%	86,9%
	Total 2n	87,8%	88,9%	89,1%	83,0%	87,1%	89,4%	87,7%	
	3r	1Q	91,2%	90,1%	90,6%	87,2%	84,2%	83,9%	88,2%
		2Q	96,7%	96,3%	95,0%	94,6%	94,1%	96,1%	95,5%
	Total 3r	93,7%	93,0%	92,6%	90,7%	88,7%	89,7%	91,6%	
	4t	1Q	100,0%	100,0%	100,0%	100,0%	98,7%	100,0%	99,8%
		2Q	94,9%	95,6%	95,8%	95,6%	97,3%	94,9%	95,7%
		AN	99,3%	94,6%	87,6%	86,1%	91,0%	88,6%	91,1%
	Total 4t	96,7%	96,7%	95,7%	95,4%	96,9%	95,6%	96,2%	
Total ADE		89,3%	89,3%	89,1%	85,8%	85,5%	86,5%	87,8%	
ECO	1r	1Q	76,8%	77,3%	82,9%	70,0%	67,9%	68,8%	74,4%
		2Q	84,6%	79,0%	78,8%	76,8%	72,5%	71,8%	77,6%
	Total 1r	80,4%	78,1%	81,0%	73,1%	70,1%	70,2%	75,9%	
	2n	1Q	80,0%	76,5%	71,4%	70,4%	77,8%	75,6%	75,1%
		2Q	88,0%	92,6%	90,0%	83,3%	79,9%	84,0%	86,8%
	Total 2n	83,9%	84,0%	79,9%	75,9%	78,7%	79,3%	80,4%	
	3r	1Q	91,8%	93,7%	92,3%	94,2%	81,9%	89,6%	90,7%
		2Q	92,9%	96,2%	92,4%	96,1%	94,2%	92,0%	94,0%
	Total 3r	92,3%	94,9%	92,4%	95,2%	87,9%	90,7%	92,3%	
	4t	1Q	96,6%	96,1%	98,6%	95,6%	99,1%	96,4%	97,1%
		2Q	100,0%	100,0%	100,0%	100,0%	100,0%	100,0%	100,0%
		AN	100,0%	95,7%	100,0%	100,0%	90,5%	92,3%	96,3%
	Total 4t	97,9%	97,4%	99,2%	97,4%	98,6%	97,0%	98,0%	
Total ECO		85,8%	85,7%	87,0%	83,5%	81,4%	81,5%	84,3%	
ADE+FIC	1r	1Q			98,8%	74,6%	90,7%	93,4%	88,1%
		2Q			100,0%	91,5%	95,9%	96,2%	95,7%
	Total 1r			99,4%	81,8%	93,2%	94,7%	91,7%	
	2n	1Q				99,1%	99,1%	97,0%	98,2%
		2Q				100,0%	97,1%	96,2%	97,6%
	Total 2n				99,5%	98,2%	96,6%	97,9%	
	3r	1Q					100,0%	96,4%	98,2%
		2Q					98,2%	97,5%	97,8%
	Total 3r					99,1%	97,0%	98,0%	
	4t	1Q						100,0%	100,0%
		2Q						100,0%	100,0%
		AN						100,0%	100,0%
	Total 4t						100,0%	100,0%	
Total ADE+FIC				99,4%	89,1%	96,2%	96,5%	95,1%	
ADE+DRET	1r	1Q			86,4%	77,3%	79,7%	93,3%	84,0%
		2Q			96,6%	79,5%	78,4%	90,0%	86,4%
	Total 1r			91,1%	78,2%	79,2%	91,8%	85,1%	
	2n	1Q				79,8%	80,2%	87,1%	82,1%
		2Q				81,8%	77,2%	88,5%	82,5%
	Total 2n				80,7%	78,8%	87,8%	82,3%	
	3r	1Q					96,6%	97,3%	96,9%
		2Q					94,0%	79,9%	87,7%
	Total 3r					95,3%	89,0%	92,4%	
	4t	1Q						89,0%	89,0%
		2Q						96,8%	96,8%
	Total 4t						93,2%	93,2%	
	Total ADE+DRET				91,1%	79,4%	83,5%	90,7%	86,1%
Mitjana			88,1%	87,8%	88,2%	85,1%	85,6%	86,9%	87,0%

Font: SÍNIA. ACRG10 - Assignatures segons taxa d'èxit i taxa de rendiment, i elaboració pròpia.
Data d'extracció de les dades: Octubre 2018

Taula 49. Taxa de no presentats per grau, curs i quadrimestre.

Grau	Curs	quadrimestre	2012-13	2013-14	2014-15	2015-16	2016-17	2017-18	Mitjana
FIC	1r	1Q	15,6%	16,6%	10,9%	15,1%	7,5%	12,7%	13,6%
		2Q	27,6%	26,3%	25,2%	31,3%	28,2%	27,5%	27,7%
	Total 1r	21,5%	21,6%	18,7%	23,8%	18,4%	20,1%	20,9%	
	2n	1Q	12,2%	7,8%	8,0%	7,5%	4,9%	3,8%	7,9%
		2Q	19,0%	15,2%	17,9%	16,2%	15,3%	14,3%	16,5%
	Total 2n	15,7%	11,6%	12,7%	12,0%	10,3%	9,7%	12,3%	
	3r	1Q	11,8%	11,5%	7,8%	11,5%	9,1%	7,0%	9,8%
		2Q	10,7%	10,8%	10,6%	12,3%	13,7%	6,0%	10,8%
	Total 3r	11,3%	11,2%	9,1%	11,8%	11,1%	6,6%	10,3%	
	4t	1Q	1,9%	3,4%	7,5%	5,6%	7,4%	4,5%	5,1%
		2Q	0,0%	0,0%	2,9%	0,0%	8,0%	0,0%	1,7%
		AN	9,4%	15,7%	26,5%	27,3%	25,0%	35,6%	24,2%
	Total 4t	2,5%	4,4%	8,7%	7,4%	10,9%	9,9%	7,4%	
Total FIC			15,1%	13,7%	12,6%	14,6%	13,0%	11,4%	13,6%
ADE	1r	1Q	9,4%	10,1%	11,1%	8,8%	13,5%	14,9%	11,3%
		2Q	17,2%	19,8%	26,6%	20,3%	27,6%	29,1%	23,3%
	Total 1r	13,3%	15,1%	19,3%	14,9%	20,9%	22,2%	17,5%	
	2n	1Q	9,6%	7,3%	8,3%	8,1%	10,2%	10,5%	8,9%
		2Q	15,1%	17,1%	14,1%	14,0%	16,9%	12,4%	14,9%
	Total 2n	12,4%	12,1%	11,2%	11,1%	13,5%	11,5%	11,9%	
	3r	1Q	4,1%	4,4%	6,4%	3,8%	6,4%	9,6%	5,6%
		2Q	6,7%	6,5%	6,7%	7,4%	9,6%	7,3%	7,3%
	Total 3r	5,3%	5,4%	6,5%	5,5%	7,9%	8,5%	6,4%	
	4t	1Q	1,1%	3,8%	4,0%	6,3%	1,3%	2,7%	3,2%
		2Q	6,6%	5,8%	5,9%	4,0%	6,8%	3,8%	5,6%
		AN	13,5%	14,4%	18,3%	19,5%	26,4%	31,3%	20,7%
	Total 4t	6,0%	6,4%	7,3%	7,0%	8,5%	7,9%	7,1%	
Total ADE			9,8%	10,4%	11,8%	10,0%	13,6%	14,0%	11,5%
ECO	1r	1Q	7,3%	11,5%	6,3%	13,4%	24,6%	11,8%	12,5%
		2Q	17,9%	23,5%	22,1%	34,2%	40,1%	27,1%	27,5%
	Total 1r	12,6%	17,5%	14,3%	24,4%	32,6%	19,7%	20,1%	
	2n	1Q	18,4%	16,3%	16,8%	19,7%	23,1%	21,7%	19,2%
		2Q	15,7%	20,7%	20,9%	33,0%	23,9%	29,9%	24,0%
	Total 2n	17,1%	18,4%	18,7%	25,9%	23,5%	25,5%	21,4%	
	3r	1Q	10,3%	5,3%	6,1%	8,4%	9,9%	9,4%	8,1%
		2Q	9,6%	7,7%	8,6%	9,2%	13,6%	11,8%	10,0%
	Total 3r	10,0%	6,5%	7,4%	8,8%	11,7%	10,5%	9,0%	
	4t	1Q	3,3%	13,6%	7,3%	5,9%	2,5%	1,8%	5,9%
		2Q	0,0%	5,6%	4,3%	16,0%	5,3%	0,0%	6,2%
		AN	30,8%	20,7%	6,7%	25,0%	36,4%	10,3%	21,2%
	Total 4t	4,6%	11,9%	6,2%	11,5%	8,4%	2,4%	7,9%	
Total ECO			12,4%	15,0%	12,3%	19,6%	22,5%	16,3%	16,4%
ADE+FIC	1r	1Q			0,0%	2,7%	7,1%	6,2%	4,8%
		2Q			0,0%	28,6%	15,7%	11,5%	15,8%
	Total 1r				0,0%	15,7%	11,5%	8,9%	10,3%
	2n	1Q				0,9%	4,2%	0,0%	1,5%
		2Q				0,9%	7,9%	0,6%	2,9%
	Total 2n				0,9%	6,0%	0,3%	2,2%	
	3r	1Q					3,5%	1,8%	2,7%
		2Q					0,0%	3,2%	1,7%
	Total 3r					1,8%	2,5%	2,2%	
	4t	1Q						1,0%	1,0%
		2Q						0,0%	0,0%
		AN						2,8%	2,8%
	Total 4t						1,2%	1,2%	
Total ADE+FIC					0,0%	10,1%	7,5%	4,0%	6,1%
ADE+DRET	1r	1Q			6,4%	7,2%	11,6%	13,0%	9,6%
		2Q			10,5%	20,2%	25,8%	23,3%	20,2%
	Total 1r				8,3%	13,2%	18,5%	18,0%	14,6%
	2n	1Q				1,8%	17,9%	12,4%	10,8%
		2Q				12,8%	20,3%	17,6%	16,9%
	Total 2n				7,2%	19,1%	15,1%	13,8%	
	3r	1Q					0,0%	0,0%	0,0%
		2Q					1,2%	0,0%	0,7%
	Total 3r					0,6%	0,0%	0,3%	
	4t	1Q						0,0%	0,0%
		2Q						3,1%	3,1%
	Total 4t						1,7%	1,7%	
	Total ADE+DRET					8,3%	10,6%	14,5%	10,6%
Mitjana			11,5%	11,8%	11,8%	12,4%	14,2%	12,6%	12,4%

Font: SÍNIA, ACRG10 - Assignatures segons taxa d'èxit i taxa de rendiment, i elaboració pròpia.
 Data d'extracció de les dades: Octubre 2018

2.9. Rendiment dels màsters

2.9.1. Taxes de rendiment i d'èxit per centres i ensenyaments de màster de la URV

A les Taules 50 i 51 es presenten, respectivament, les taxes de rendiment i les taxes d'èxit dels diferents ensenyaments de màster de la URV durant els últims 6 cursos acadèmics. S'han remarcat les dades referents als màsters impartits a la FEE. Cal tenir en compte que el Màster en Direcció d'Empreses (2012) i el Màster en Economia (2012) es troben en extinció des del curs 2016-17.

Taula 50. Taxes de rendiment per centres i ensenyaments de màsters de la URV

Centre	Titulació	Taxa de rendiment					
		2012-13	2013-14	2014-15	2015-16	2016-17	2017-18
Escola Tècnica Superior d'Enginyeria	1760-ENGINYERIA ELECTRÒNICA (2010)	88,38%	87,21%	100,00%			
	1761-SEGURETAT INFORMÀTICA I SISTEMES INTEL·LIGENTS (2010)	83,84%		100,00%	53,49%		
	1764-ENGINYERIA COMPUTACIONAL I MATEMÀTICA (2013)		69,14%	67,52%	73,33%	70,01%	65,02%
	1765-ENGINYERIA INDUSTRIAL (2013)		84,34%	85,75%	85,35%	85,04%	83,03%
	1766-ENGINYERIA INFORMÀTICA: SEGURETAT INFORMÀTICA I SISTEMES		82,31%	72,95%	72,87%	96,80%	16,67%
	1767-ENGINYERIA I TECNOLOGIA DELS SISTEMES ELECTRÒNICS (2014)			97,46%	94,87%	86,08%	93,09%
	1768-ENG. DE LA SEGURETAT INFORMÀTICA I INTEL·LIGÈNCIA					64,79%	72,67%
Total		86,13%	84,51%	79,83%	80,36%	76,99%	75,54%
Escola Tècnica Superior d'Enginyeria Química	2060-PREVENIÇÃO DE RISCOS LABORALS (2009)	96,35%	90,20%	93,04%	93,39%		
	2062-ENGINYERIA QUÍMICA I DE PROCESSOS (MEQIP) (2010)	100,00%					
	2063-NANOCIÈNCIA I NANOTECNOLOGIA (2010)	94,55%		100,00%			
	2064-INVESTIGACIÓ EN ENGINYERIA TERMODINÀMICA DE FLUIDS (2010)	100,00%	79,05%				
	2065-TECNOLOGIES DE CLIMATITZACIÓ I EFICIÈNCIA ENERGÈTICA EN	86,58%	94,54%	68,00%			
	2067-ENGINYERIA AMBIENTAL I PRODUCCIÓ SOSTENIBLE (2011)	88,62%	98,38%	90,52%	94,12%	100,00%	42,86%
	2068-ENGINYERIA QUÍMICA (2011)	91,32%	98,97%	79,17%	100,00%		
	2069-ENGINYERIA QUÍMICA (2013)		98,44%	99,74%	95,86%	99,25%	98,35%
	2070-NANOCIÈNCIA, MATERIALS I PROCESSOS: TECNOLOGIA QUÍMICA		89,95%	85,33%	100,00%	90,93%	99,49%
	2071-ENGINYERIA TERMODINÀMICA DE FLUIDS (2014)			69,44%	88,10%	84,13%	96,67%
2072-GESTIÓ D'EMPRESES TECNOLÒGIC (2017)						77,38%	
2073-ENGINYERIA AMBIENTAL I SOSTENIBILITAT ENERGÈTICA (2016)					99,34%	96,12%	
Total		93,30%	93,67%	90,70%	95,06%	96,07%	95,02%
Facultat d'Economia i Empresa	1662-DIRECCIÓ D'EMPRESES (2012)	86,28%	94,86%	87,66%	91,01%	60,00%	66,67%
	1663-ECONOMIA (2012)	98,75%	66,43%	90,00%	93,37%		100,00%
	1665-EMPRENEDORIA I INNOVACIÓ (2014)			96,67%	100,00%	86,85%	72,60%
	1666-DIRECCIÓ D'EMPRESES (2016)					82,92%	80,84%
	1667-MERCATS INTERNACIONALS (2016)					89,22%	85,85%
	Total		92,80%	84,69%	85,95%	90,12%	84,62%
Facultat d'Enologia	1960-ENOLOGIA (2010)	100,00%	100,00%	100,00%			
	1962-BEGUDES FERMENTADES (2014)			96,95%	92,01%	89,80%	96,38%
	1963-INNOVACIÓ EN ENOTURISME (ERASMUS MUNDUS) (2016)					100,00%	100,00%
Total		100,00%	100,00%	97,02%	92,01%	95,63%	80,68%
Facultat d'Infermeria	1860-CIÈNCIES DE LA INFERMERIA (2010)	95,02%	75,10%	62,00%	81,58%		
	1861-INVESTIGACIÓ EN CIÈNCIES DE LA INFERMERIA (2012)	94,99%	88,36%	91,20%	74,42%	92,86%	88,76%
Total		95,01%	86,36%	90,37%	74,53%	92,86%	88,76%
Facultat de Ciències Jurídiques	1560-DRET DE L'EMPRESA I LA CONTRACTACIÓ (2009)	90,24%	4,55%	21,43%			
	1561-DRET AMBIENTAL (2010)	96,79%	96,51%	89,02%		89,47%	100,00%
	1564-ESTUDIS AVANÇATS EN ADMINISTRACIÓ I DRET PÚBLIC (2011)	90,28%	89,40%	88,89%	94,81%	82,37%	97,56%
	1565-DRET DE L'EMPRESA I DE LA CONTRACTACIÓ (2012)	94,51%	85,74%	87,48%	85,73%	88,90%	87,12%
	1566-ADVOCACIA (2013)		96,51%	99,05%	98,11%	99,58%	97,34%
	1567-DRET AMBIENTAL (2014)			68,13%	78,04%	81,54%	81,03%
	E081-DRET AMBIENTAL (2006)	100,00%					
Total		93,64%	91,69%	90,97%	89,94%	90,16%	90,40%
Facultat de Ciències de l'Educació i Psicologia	1160-FORMACIÓ DEL PROFESSORAT DESO, BATX, FP I ENSENYAMENT	99,50%	98,18%	98,98%	98,47%	98,76%	98,62%
	1161-FORMACIÓ DEL PROFESSORAT DESO, BATX, FP I ENSENY.	100,00%		47,06%	33,33%		
	1162-TECNOLOGIA EDUCATIVA: E-LEARNING I GESTIÓ DEL	83,33%	60,00%	6,82%			
	1163-FORMACIÓ DE PROFESSIONALS DE LA FORMACIÓ (2010)	100,00%					
	1164-AVALUACIÓ I MESURA DE LA CONDUCTA (2010)	100,00%					
	1165-PSICOLOGIA DE LA SALUT (2012)	93,55%	96,08%	100,00%			
	1166-TECNOLOGIA EDUCATIVA: E-LEARNING I GESTIÓ DEL	72,67%	70,77%	68,40%	68,53%	66,73%	79,41%
	1168-PSICOLOGIA GENERAL SANITÀRIA (2014)			98,81%	99,54%	92,99%	96,89%
Total		93,16%	88,85%	89,22%	93,88%	93,96%	96,39%
Facultat de Lletres	1261-SOCIETATS HISTÒRIQUES I FORMES POLÍTiques A EUROPA (2009)	85,80%	100,00%				
	1262-ANTROPOLOGIA MÈDICA I SALUT INTERNACIONAL (2010)	92,16%	78,82%	79,69%	70,97%		
	1264-ARQUEOLOGIA DEL QUATERNARI I EVOLUCIÓ HUMANA (2010)	97,41%	100,00%	79,73%	100,00%	100,00%	
	1266-ARQUEOLOGIA CLÀSSICA (2010)	94,02%	90,50%	72,73%			
	1267-MIGRACIONS I MEDIACIÓ SOCIAL (2010)	92,74%	87,17%	100,00%	100,00%		
	1268-ESTUDIS SUPERIORS DE LLENGUA, LITERATURA I CULTURA	94,70%	93,94%	100,00%	100,00%		
	1269-ENSENYAMENT DE LLENGÜES ESTRANGERES (ESP. LLENGUA	98,91%	96,01%	97,66%	100,00%	66,67%	
	1271-CIÈNCIES SOCIALS DEL DESENVOLUPAM: CULTURES I	80,40%	84,38%	100,00%	100,00%		
	1272-COMUNIC. POLÍTICA, INSTIT. I CORPOR. EN ENTORNOS DE CRISI I DE	100,00%	100,00%				
	1275-RELACIONS EUROMEDITERRANIES (2011)	96,49%	100,00%	100,00%	100,00%		
	1276-COMUNICACIÓ ESTRATÈGICA EN LA SOCIETAT DEL RISC (2012)	97,67%	88,89%	100,00%	96,40%	91,86%	95,31%
	1277-PATRIMONI ARTÍSTIC I COOPERACIÓ CULTURAL (2012)	100,00%		80,00%	82,02%		100,00%
	1278-ARQUEOLOGIA DEL QUATERNARI I EVOLUCIÓ HUMANA (ERASMUS	98,75%	98,60%	92,66%	96,42%	96,92%	88,16%
	1280-ARQUEOLOGIA CLÀSSICA (2013)		86,40%	96,35%	95,59%	89,72%	98,13%
	1281-ANTROPOLOGIA URBANA, MIGRACIONS I INTERVENCIÓ SOCIAL		81,32%	85,35%	82,46%	88,29%	90,33%
	1283-ANTROPOLOGIA MÈDICA I SALUT GLOBAL (2014)			79,07%	96,22%	95,59%	93,99%
	1284-TRADUCCIÓ PROFESSIONAL ANGLÈS-ESPANYOL (2015)				98,86%	88,73%	96,10%
	1285-ENSENYAMENT DE LLENGÜES: ESPANYOL COM A LLENGUA				92,18%	94,49%	91,45%
	1286-ENSENYAM. I ADQUIS. DE L'ANGLÈS COM A LLENGUA				84,80%	99,19%	90,99%
	B021-ANTROPOLOGIA MÈDICA I SALUT INTERNACIONAL (2006)	41,86%					
B022-ANTROPOLOGIA URBANA (2006)		100,00%					
B051-ARQUEOLOGIA CLÀSSICA (2006)	46,67%	100,00%	100,00%				
Total		93,86%	91,95%	92,57%	92,81%	93,33%	92,31%
Facultat de Medicina i Ciències de la Salut	1460-CONDICIONANTS GENÈTICS, NUTRICIONALS I AMBIENTALS DEL	98,52%	99,27%	88,56%	85,93%	82,07%	94,10%
	1461-SALUT MENTAL: INVEST. EN PSIQUIATRIA, NEUROTOXICOL. I	98,64%	82,19%	76,71%	100,00%		
	1462-ENVELLIMENT I SALUT (2010)	87,39%	92,80%	92,06%	90,74%	100,00%	87,39%
	1463-CIÈNCIES DEL SISTEMA NERVIÓS (2015)				87,84%	84,63%	82,47%
Total		93,55%	90,33%	87,01%	88,83%	83,39%	86,97%
Facultat de Química	1360-SÍNTESI I CATALISI / SYNTHESIS AND CATALYSIS (2009)	100,00%					
	1361-QUÍMICA TEÒRICA I COMPUTACIONAL (2010)	93,90%					
	1363-TÈCNiques CROMATOGRÀFiques APLICADES (2010)	98,97%	100,00%	100,00%	99,05%	100,00%	98,75%
	1366-NUTRICIÓ I METABOLISME (2010)	79,17%	86,08%	54,55%			
	1367-NUTRICIÓ I METABOLISME (2012)	97,95%	97,62%	97,55%	94,63%	97,30%	94,55%
	1368-SÍNTESI, CATALISI I DISSENY MOLECULAR (2013)		93,59%	90,17%	94,13%	92,61%	97,89%
	1369-GENÈTICA, FÍSICA I QUÍMICA FORENSE (2017)						98,24%
Total		96,87%	96,96%	96,12%	94,88%	96,57%	96,13%
Facultat de Turisme i Geografia	2161-TÈCNiques D'ANÀLISI I INNOVACIÓ TURÍSTICA (2010)	95,61%	88,86%	95,24%	98,84%	94,52%	100,00%
	2162-PLANIFICACIÓ TERRITORIAL: INFORMACIÓ, EINES I MÈTODES (2011)	95,61%	88,86%	95,24%	98,84%		
	2164-ANÀLISI I GESTIÓ DEL TERRITORI: PLANIFICACIÓ, GOVERNANÇA I				88,10%	72,65%	83,19%
	2165-GESTIÓ DE DESTINACIONS TURÍSTiques (2017)						73,68%
Total		96,10%	91,10%	92,23%	92,84%	79,91%	79,32%
TOTAL URV		93,79%	91,43%	90,10%	90,88%	90,63%	91,24%

Font: SÍNIA; ACRM05 – Resultats acadèmics
 Data d'extracció de les dades: Octubre 2018

Taula 51. Taxes d'èxit per centres i ensenyaments de màsters de la URV

Centre	Titulació	Taxa d'èxit					
		2012-13	2013-14	2014-15	2015-16	2016-17	2017-18
Escola Tècnica Superior d'Enginyeria	1760-ENGINYERIA ELECTRONICA (2010)	99,38%	98,55%	100,00%			
	1761-SEGURETAT INFORMÀTICA I SISTEMES INTEL·LIGENTS (2010)	100,00%		100,00%			
	1764-ENGINYERIA COMPUTACIONAL I MATEMÀTICA (2013)		94,16%	95,77%	97,64%	93,12%	94,55%
	1765-ENGINYERIA INDUSTRIAL (2013)		94,76%	95,51%	95,86%	95,83%	95,81%
	1766-ENGINYERIA INFORMÀTICA: SEGURETAT INFORMÀTICA I SISTEMES		100,00%	96,65%	94,35%	100,00%	100,00%
	1767-ENGINYERIA I TECNOLOGIA DELS SISTEMES ELECTRONICS (2014)			98,97%	99,07%	100,00%	100,00%
	1768-ENG. DE LA SEGURETAT INFORMÀTICA I INTEL·LIGÈNCIA					92,27%	93,97%
Total		99,68%	97,13%	96,18%	96,45%	94,82%	95,64%
Escola Tècnica Superior d'Enginyeria Químic	2060-PREVENIÇÓ DE RISCOS LABORALS (2009)	99,20%	96,07%	98,70%	99,71%	98,35%	98,03%
	2062-ENGINYERIA QUÍMICA I DE PROCESSOS (MEQIP) (2010)	100,00%					
	2063-NANOCIÈNCIA I NANOTECNOLOGIA (2010)	100,00%		100,00%			
	2064-INVESTIGACIÓ EN ENGINYERIA TERMODINÀMICA DE FLUIDS (2010)	100,00%	100,00%				
	2065-TECNOLOGIES DE CLIMATITZACIÓ I EFICIÈNCIA ENERGÈTICA EN	100,00%	100,00%	97,45%			
	2067-ENGINYERIA AMBIENTAL I PRODUCCIÓ SOSTENIBLE (2011)	96,98%	98,38%	100,00%	99,74%	100,00%	100,00%
	2068-ENGINYERIA QUÍMICA (2011)	100,00%	100,00%	100,00%	100,00%		
	2069-ENGINYERIA QUÍMICA (2013)		98,44%	99,74%	99,37%	99,25%	99,36%
	2070-NANOCIÈNCIA, MATERIALS I PROCESSOS: TECNOLOGIA QUÍMICA		97,15%	97,32%	100,00%	98,77%	99,49%
	2071-ENGINYERIA TERMODINÀMICA DE FLUIDS (2014)			83,33%	100,00%	92,98%	96,67%
2072-GESTIÓ D'EMPRESES TECNOLÒGIQUES (2017)						100,00%	
2073-ENGINYERIA AMBIENTAL I SOSTENIBILITAT ENERGÈTICA (2016)					99,67%	99,81%	
Total		99,36%	98,15%	98,50%	99,66%	98,71%	98,99%
Facultat d'Economia i Empresa	1662-DIRECCIÓ D'EMPRESES (2012)	97,99%	99,40%	98,56%	93,36%	75,00%	100,00%
	1663-ECONOMIA (2012)						100,00%
	1665-EMPRENEDORIA I INNOVACIÓ (2014)			100,00%	100,00%	97,88%	96,36%
	1666-DIRECCIÓ D'EMPRESES (2016)					97,07%	97,32%
	1667-MERCATS INTERNACIONALS (2016)					96,75%	96,74%
Total		98,78%	97,93%	96,91%	96,42%	96,73%	96,82%
Facultat d'Enologia	1960-ENOLOGIA (2010)	100,00%	100,00%	100,00%			
	1962-BEGUDES FERMENTADES (2014)			98,34%	100,00%	99,72%	100,00%
	1963-INNOVACIÓ EN ENOTURISME (ERASMUS MUNDUS) (2016)					100,00%	100,00%
Total		100,00%	100,00%	98,37%	100,00%	99,89%	96,82%
Facultat d'Infermeria	1860-CIÈNCIES DE LA INFERMERIA (2010)	100,00%	100,00%	100,00%	100,00%		
	1861-INVESTIGACIÓ EN CIÈNCIES DE LA INFERMERIA (2012)	100,00%	98,73%	98,72%	98,41%	98,64%	100,00%
	Total	100,00%	98,89%	98,75%	98,43%	98,64%	100,00%
Facultat de Ciències Jurídiques	1560-DRET DE L'EMPRESA I LA CONTRACTACIÓ (2009)	98,40%	100,00%	100,00%			
	1561-DRET AMBIENTAL (2010)	100,00%	99,58%	98,42%		89,47%	100,00%
	1564-ESTUDIS AVANÇATS EN ADMINISTRACIÓ I DRET PÚBLIC (2011)	100,00%	100,00%	100,00%	100,00%	100,00%	100,00%
	1565-DRET DE L'EMPRESA I DE LA CONTRACTACIÓ (2012)	99,18%	99,60%	99,63%	98,04%	98,82%	97,93%
	1566-ADVOCACIA (2013)		100,00%	99,92%	99,69%	99,58%	98,62%
	1567-DRET AMBIENTAL (2014)			98,66%	97,92%	100,00%	99,62%
	E081-DRET AMBIENTAL (2006)	100,00%					
Total		99,53%	99,80%	99,63%	99,00%	99,58%	98,81%
Facultat de Ciències de l'Educació i Psicologia	1160-FORMACIÓ DEL PROFESSORAT DESO. BATX. FP I ENSENYAMENT	100,00%	99,49%	100,00%	99,73%	100,00%	99,82%
	1161-FORMACIÓ DEL PROFESSORAT DESO. BATX. FP I ENSENY.	100,00%		100,00%	100,00%		
	1162-TECNOLOGIA EDUCATIVA: E-LEARNING I GESTIÓ DEL	91,89%	80,77%	100,00%			
	1163-FORMACIÓ DE PROFESSIONALS DE LA FORMACIÓ (2010)	100,00%					
	1164-AVALUACIÓ I MESURA DE LA CONDUCTA (2010)	100,00%					
	1165-PSICOLOGIA DE LA SALUT (2012)	100,00%	98,99%	100,00%			
	1166-TECNOLOGIA EDUCATIVA: E-LEARNING I GESTIÓ DEL	97,50%	96,21%	93,12%	97,83%	93,62%	98,48%
1168-PSICOLOGIA GENERAL SANITÀRIA (2014)			100,00%	100,00%	98,15%	99,47%	
Total		98,35%	98,00%	98,37%	99,57%	99,12%	99,64%
Facultat de Lletres	1261-SOCIETATS HISTÒRIQUES I FORMES POLITIQUES A EUROPA (2009)	100,00%	100,00%				
	1262-ANTROPOLOGIA MÈDICA I SALUT INTERNACIONAL (2010)	97,71%	100,00%	100,00%	100,00%		
	1264-ARQUEOLOGIA DEL QUATERNARI I EVOLUCIÓ HUMANA (2010)	100,00%	100,00%	100,00%	100,00%	100,00%	
	1266-ARQUEOLOGIA CLÀSSICA (2010)	99,62%	100,00%	100,00%			
	1267-MIGRACIONS I MEDIACIÓ SOCIAL (2010)	100,00%	95,81%	100,00%	100,00%		
	1268-ESTUDIS SUPERIORS DE LLENGUA, LITERATURA I CULTURA	100,00%	100,00%	100,00%	100,00%		
	1269-ENSENYAMENT DE LLENGÜES ESTRANGERES (ESP. LLENGUA	99,60%	99,85%	100,00%	100,00%	100,00%	
	1271-CIÈNCIES SOCIALS DEL DESENVOLUPAM: CULTURES I	100,00%	99,08%	100,00%	100,00%		
	1272-COMUNIC. POLÍTICA, INSTIT. I CORPOR. EN ENTORNS DE CRISI I DE	100,00%	100,00%				
	1275-RELACIONS EUROMEDITERRANIES (2011)	100,00%	100,00%	100,00%	100,00%		
	1276-COMUNICACIÓ ESTRATÈGICA EN LA SOCIETAT DEL RISC (2012)	100,00%	100,00%	100,00%	100,00%	100,00%	100,00%
	1277-PATRIMONI ARTÍSTIC I COOPERACIÓ CULTURAL (2012)	100,00%		100,00%	100,00%		100,00%
	1278-ARQUEOLOGIA DEL QUATERNARI I EVOLUCIÓ HUMANA (ERASMUS	99,17%	99,06%	100,00%	99,79%	100,00%	98,93%
	1280-ARQUEOLOGIA CLÀSSICA (2013)		98,01%	100,00%	100,00%	100,00%	100,00%
	1281-ANTROPOLOGIA URBANA, MIGRACIONS I INTERVENCIÓ SOCIAL		96,10%	99,26%	100,00%	99,45%	99,59%
	1283-ANTROPOLOGIA MÈDICA I SALUT GLOBAL (2014)			100,00%	100,00%	100,00%	100,00%
	1284-TRADUCCIÓ PROFESSIONAL ANGLÈS-ESPANYOL (2015)				100,00%	98,44%	99,11%
	1285-ENSENYAMENT DE LLENGÜES: ESPANYOL COM A LLENGUA				98,57%	100,00%	96,64%
	1286-ENSENYAM. I ADQUIS. DE L'ANGLÈS COM A LLENGUA					100,00%	100,00%
	B021-ANTROPOLOGIA MÈDICA I SALUT INTERNACIONAL (2006)	100,00%					
B022-ANTROPOLOGIA URBANA (2006)		100,00%					
B051-ARQUEOLOGIA CLÀSSICA (2006)	100,00%		100,00%				
Total		99,58%	99,42%	99,94%	99,75%	99,86%	99,16%
Facultat de Medicina i Ciències de la Salut	1460-CONDICIONANTS GENÈTICS, NUTRICIONALS I AMBIENTALS DEL	100,00%	100,00%	100,00%	99,12%	99,55%	99,82%
	1461-SALUT MENTAL: INVEST. EN PSIQUIATRIA, NEUROTOXICOL. I	100,00%	100,00%	99,14%	100,00%		
	1462-ENVELLIMENT I SALUT (2010)	97,21%	99,20%	100,00%	98,99%	100,00%	95,96%
	1463-CIÈNCIES DEL SISTEMA NERVIÓS (2015)				99,13%	98,22%	95,99%
Total		98,81%	99,70%	99,79%	99,07%	98,91%	96,83%
Facultat de Química	1360-SÍNTESI I CATALISI / SYNTHESIS AND CATALYSIS (2009)	100,00%					
	1361-QUÍMICA TEÒRICA I COMPUTACIONAL (2010)	100,00%					
	1363-TECNÍQUES CROMATOGRÀFIQUES APLICADES (2010)	98,97%	100,00%	100,00%	100,00%	100,00%	98,75%
	1366-NUTRICIÓ I METABOLISME (2010)	98,70%	100,00%	100,00%			
	1367-NUTRICIÓ I METABOLISME (2012)	99,37%	99,60%	99,02%	98,52%	99,49%	99,10%
	1368-SÍNTESI, CATALISI I DISSENY MOLECULAR (2013)		99,01%	97,30%	100,00%	97,82%	100,00%
	1369-GENÈTICA, FÍSICA I QUÍMICA FORENSE (2017)						98,24%
Total		99,54%	99,54%	98,76%	98,93%	99,22%	99,10%
Facultat de Turisme i Geografia	2161-TECNÍQUES D'ANÀLISI I INNOVACIÓ TURÍSTICA (2010)	99,21%	95,48%	98,58%	98,84%	100,00%	100,00%
	2162-PLANIFICACIÓ TERRITORIAL: INFORMACIÓ, EINES I MÈTODES (2011)	99,21%	95,48%	98,58%	98,84%		
	2164-ANÀLISI I GESTIÓ DEL TERRITORI: PLANIFICACIÓ, GOVERNANÇA I				99,46%	100,00%	98,97%
	2165-GESTIÓ DE DESTINACIONS TURÍSTIQUES (2017)						99,24%
Total		99,61%	96,92%	99,02%	99,23%	100,00%	99,10%
TOTAL URV		99,39%	98,83%	98,76%	98,99%	98,69%	98,75%

Font: SÍNIA: ACRM05 – Resultats acadèmics
 Data d'extracció de les dades: Octubre 2018

2.9.2. Màster en Direcció d'Empreses

El Màster en Direcció d'Empreses (MDE), pla 2016, té durada d'un curs i una càrrega docent de 60 ECTS, dels quals 27 ECTS corresponen a les assignatures obligatòries, 18 ECTS a les optatives, amb la possibilitat d'un itinerari en Investigació i 15 ECTS al Treball de Fi de Màster (TFM).

En el primer quadrimestre s'imparteixen totes les assignatures obligatòries del màster mentre que en el segon quadrimestre es cursen la totalitat d'optatives de l'ensenyament. El TFM té una durada anual.

En el curs 2017-18, la taxa de rendiment global ha estat del 80,1%, la taxa d'èxit global del 97,3% i la taxa de no presentats global ha estat del 17,7%.

En la Taula 52, es mostren les tres taxes per a les diferents assignatures, agrupades per tipologia. S'observen diferències significatives entre assignatures, tot i que cal remarcar que el nombre d'estudiants matriculats al màster en el curs 2017-18 és petit, fet que produeix oscil·lacions importants en els percentatges per a nombres molt baixos d'estudiants.

Taula 52. Taxa de rendiment, èxit i no presentats. MDE.

Tipus crèdit	quadri	Assignatura	Dades		
			TAXA de RENDIMENT	TAXA d'ÈXIT	TAXA de NP
OBLIGATÒRIA	1Q	DIRECCIÓ ESTRATÈGICA AVANÇADA	88,5%	100,0%	11,5%
		ESTRATÈGIES DE MÀRQUETING	91,3%	100,0%	8,7%
		ESTRATÈGIES FINANCERES	79,2%	90,5%	12,5%
		HABILITATS DIRECTIVES	84,0%	95,5%	12,0%
		INTERNACIONALITZACIÓ DE L'EMPRESA	90,9%	100,0%	9,1%
		SIMULACIÓ EMPRESARIAL	92,0%	100,0%	8,0%
		Total 1Q	87,6%	97,7%	10,3%
Total OBLIGATÒRIA		87,6%	97,7%	10,3%	
OPTATIVA	2Q	COMPTABILITAT DE GESTIÓ I INDICADORS EMPRESARIALS	66,7%	100,0%	33,3%
		DIRECCIÓ D'OPERACIONS I QUALITAT	80,0%	100,0%	20,0%
		EMPRENEDORIA I PLA D'EMPRESA	77,8%	100,0%	22,2%
		INSTRUMENTS PER A LA DECISIÓ EN LA INCERTESA	50,0%	100,0%	50,0%
		LIDERATGE I GESTIÓ DEL TALENT	85,0%	94,4%	10,0%
		PRÀCTIQUES EXTERNES	80,0%	100,0%	20,0%
		PROCÉS DE CONSULTORIA	93,8%	100,0%	6,3%
		PROCÉS D'INVESTIGACIÓ	42,9%	100,0%	57,1%
		PRODUCTES I INSTRUMENTS FINANCERS	25,0%	100,0%	75,0%
		RESPONSABILITAT SOCIAL CORPORATIVA	91,7%	100,0%	8,3%
		TÈCNiques QUALITATIVES DE RECERCA I	57,1%	100,0%	42,9%
		TÈCNiques QUANTITATIVES DE RECERCA I	100,0%	100,0%	0,0%
		VALORACIÓ DE LA PRODUCCIÓ CIENTÍFICA	50,0%	100,0%	50,0%
Total 2Q	76,3%	99,1%	23,0%		
Total OPTATIVA		76,3%	99,1%	23,0%	
PROJECTE FI DE CARRERA	AN	TREBALL DE FI DE MÀSTER	70,8%	94,4%	25,0%
		Total AN	70,8%	94,4%	25,0%
Total PROJECTE FI DE CARRERA		70,8%	94,4%	25,0%	
Total general		80,1%	97,3%	17,7%	

Font: SÍNIA: ACRM10 - Assignatures segons taxa d'èxit i taxa de rendiment.

Data d'extracció de les dades: Octubre 2018

2.9.3. Màster en Emprenedoria i Innovació

El Màster en Emprenedoria i Innovació (MEI) té una durada d'un curs i una càrrega docent de 60 ECTS, dels quals 36 ECTS corresponen a les assignatures obligatòries, 12 ECTS a les optatives i 12 ECTS al TFM.

En el primer quadrimestre s'imparteixen només assignatures obligatòries del màster mentre que en el segon quadrimestre es cursen dues assignatures obligatòries més (La Transferència Tecnològica i Competències Emprenedores) i la totalitat d'optatives de l'ensenyament. El TFM té una durada anual.

En el curs 2017-18, la taxa de rendiment global ha estat del 72,6%, la taxa d'èxit global del 96,4% i la taxa de no presentats global ha estat del 24,7%.

En la Taula 53 es mostren les tres taxes per a les diferents assignatures, agrupades per tipologia. S'observen diferències significatives entre assignatures, tot i que cal remarcar que el nombre d'estudiants matriculats al màster en el curs 2017-18 és petit, fet que produeix oscil·lacions importants en els percentatges per a nombres molt baixos d'estudiants.

Taula 53. Taxa de rendiment, èxit i no presentats. MEI.

Tipus crèdit	quadri	Assignatura	TAXA de RENDIMENT	TAXA d'ÈXIT	TAXA de NP
OBLIGATÒRIA	1Q	COMPETÈNCIES EMPRENEDORES	77,8%	100,0%	22,2%
		DIAGNÒSTIC ESTRATÈGIC I GESTIÓ EMPRENEDORA	75,0%	100,0%	25,0%
		ECONOMIA DE LA INNOVACIÓ I SISTEMES D'INNOVACIÓ	77,8%	100,0%	22,2%
		EL FINANÇAMENT PER A NOVES EMPRESES INNOVADORES	75,0%	100,0%	25,0%
		ESTRATÈGIA I MÀRQUETING PER A L'EMPRENEDOR	77,8%	100,0%	22,2%
		GESTIÓ DE PROJECTES D'R+D+I	75,0%	100,0%	25,0%
		GESTIÓ FINANCERA DEL PROJECTE EMPRENEDOR	77,8%	100,0%	22,2%
		VIGILÀNCIA TECNOLÒGICA	71,4%	100,0%	28,6%
	Total 1Q		76,5%	100,0%	23,5%
	2Q	LA TRANSFERÈNCIA TECNOLÒGICA	75,0%	100,0%	25,0%
		POLÍTiques D'R+D+I	71,4%	100,0%	28,6%
	Total 2Q		73,3%	100,0%	26,7%
	Total OBLIGATÒRIA		76,0%	100,0%	24,0%
OPTATIVA	2Q	EXPERIÈNCIES EN CENTRES TECNOLÒGICS	66,7%	100,0%	33,3%
		EXPERIÈNCIES EN VIVERS D'EMPRESA	100,0%	100,0%	0,0%
		INNOVACIÓ TECNOLÒGICA	25,0%	100,0%	75,0%
		PRÀCTIQUES	0,0%		100,0%
		RESPONSABILITAT SOCIAL CORPORATIVA	66,7%	100,0%	33,3%
	Total 2Q		55,6%	100,0%	44,4%
Total OPTATIVA		55,6%	100,0%	44,4%	
PROJECTE FI DE CARRERA	AN	TREBALL DE FI DE MÀSTER	71,4%	83,3%	14,3%
		Total AN	71,4%	83,3%	14,3%
Total PROJECTE FI DE CARRERA		71,4%	83,3%	14,3%	
Total general		72,6%	96,4%	24,7%	

Font: SÍNIA: ACRM10 - Assignatures segons taxa d'èxit i taxa de rendiment.
Data d'extracció de les dades: Octubre 2018

2.9.4. Màster en Mercats Internacionals

El Màster en Mercats Internacionals (MMI), té una durada d'un curs i una càrrega docent de 60 ECTS, dels quals 24 ECTS corresponen a les assignatures obligatòries, 27 ECTS a les optatives i 9 ECTS al TFM. Els estudiants poden triar cursar fins a 18 ECTS optatius dins de l'especialitat d'Investigació.

En el curs 2017-18, la taxa de rendiment global ha estat del 85,9%, la taxa d'èxit global del 96,7% i la taxa de no presentats global ha estat de l'11,3%.

En la Taula 54, es mostren les tres taxes per a les diferents assignatures, agrupades per tipologia. S'observen diferències significatives entre assignatures, tot i que cal remarcar que el nombre d'estudiants matriculats al màster en el curs 2017-18 és petit, fet que produeix oscil·lacions importants en els percentatges per a nombres molt baixos d'estudiants.

Taula 54. Taxa de rendiment, èxit i no presentats. MMI.

Tipus crèdit	quadri	Assignatura	TAXA de RENDIMENT	TAXA d'ÈXIT	TAXA de NP
OBLIGATÒRIA	1Q	COMUNICACIÓ I GESTIÓ INTERCULTURAL	100,0%	100,0%	0,0%
		ESTRATÈGIES D'INTERNACIONALITZACIÓ	93,3%	100,0%	6,7%
		LA INNOVACIÓ EN UN ENTORN GLOBAL	92,9%	100,0%	7,1%
		LIDERATGE I PRESA DE DECISIONS	93,3%	100,0%	6,7%
		MERCATS FINANCERS INTERNACIONALS	88,9%	88,9%	0,0%
		REPTES I DESAFIAMENTS DE LA GLOBALITZACIÓ	93,8%	100,0%	6,3%
		RESPONSABILITAT SOCIAL I ÈTICA EMPRESARIAL	100,0%	100,0%	0,0%
		TÈCNiques DE NEGOCIACIÓ	94,1%	94,1%	0,0%
		Total 1Q	94,5%	97,6%	3,1%
		Total OBLIGATÒRIA	94,5%	97,6%	3,1%
OPTATIVA	1Q	TÈCNiques D'INVESTIGACIÓ	100,0%	100,0%	0,0%
		Total 1Q	100,0%	100,0%	0,0%
	2Q	ANÀLISI DE DADES MACROECONÒMIQUES	100,0%	100,0%	0,0%
		ANÀLISI DE DADES MICROECONÒMIQUES	100,0%	100,0%	0,0%
		ANÀLISI DE DADES PER A NEGOCIS INTERNACIONALS	76,9%	100,0%	23,1%
		ANGLÈS PER A NEGOCIS	100,0%	100,0%	0,0%
		DRET DE LA COMPETÈNCIA	85,7%	100,0%	14,3%
		ECONOMIES EMERGENTS	80,0%	88,9%	10,0%
		ESTUDIS EN EL MARC DE CONVENIS DE MOBILITAT I	100,0%	100,0%	0,0%
		ESTUDIS EN EL MARC DE CONVENIS DE MOBILITAT II	100,0%	100,0%	0,0%
		ESTUDIS EN EL MARC DE CONVENIS DE MOBILITAT III	100,0%	100,0%	0,0%
		FISCALITAT COMPARADA	75,0%	100,0%	25,0%
		LA COMPETÈNCIA I LA REGULACIÓ DELS MERCATS	76,9%	90,9%	15,4%
		POLÍTICA ECONÒMICA INTERNACIONAL	100,0%	100,0%	0,0%
		RECURSOS NATURALS I POLÍTIQUES AMBIENTALS	87,5%	100,0%	12,5%
		SOSTENIBILITAT I ESTAT DEL BENESTAR	90,0%	100,0%	10,0%
		TÈCNiques QUANTITATIVES I	100,0%	100,0%	0,0%
		TÈCNiques QUANTITATIVES II	100,0%	100,0%	0,0%
		TERRITORI, TURISME I ENERGIA: DESAFIAMENTS GLOBAIS	75,0%	90,0%	16,7%
		Total 2Q	86,9%	97,2%	10,7%
AN	PRÀCTIQUES EXTERNES	100,0%	100,0%	0,0%	
	Total AN	100,0%	100,0%	0,0%	
Total OPTATIVA	88,0%	97,5%	9,8%		
PROJECTE FI DE CARRERA	AN	TREBALL DE FI DE MÀSTER	58,8%	90,9%	35,3%
		Total AN	58,8%	90,9%	35,3%
Total PROJECTE FI DE CARRERA	58,8%	90,9%	35,3%		
Total general	85,9%	96,7%	11,3%		

Font: SÍNIA: ACRM10 - Assignatures segons taxa d'èxit i taxa de rendiment. Data d'extracció de les dades: Octubre 2018

2.9.5. Evolució del rendiment de les assignatures de màster

A continuació, en les Taules 55, 56 i 57, es mostra l'evolució de les taxes de rendiment, d'èxit i de no presentats de les assignatures impartides en cada màster.

En el cas del Màster en Emprenedoria i Innovació es presenten els quatre últims cursos 2014-15, 2015-16, 2016-17 i 2017-18, atès que es va iniciar en el curs 2014-15.

En el cas del Màster en Direcció d'Empreses i del Màster en Mercats Internacionals es presenten dades només dels dos últims cursos 2016-17 i 2017-18, atès que ambdós màsters s'han iniciat al curs 2016-17.

En tots tres màsters, les taxes de rendiment han disminuït al curs 2017-18 respecte les del curs anterior. No obstant això, les taxes d'èxit s'han mantingut molt més constants, així que la disminució en la taxa de rendiment s'explica gairebé en la totalitat per un augment en la taxa de no presentats. Aquest efecte es veu més accentuat en el cas del MEI, però també és el màster més sensible al càlcul de les taxes pel nombre d'estudiants.

Taula 55. Taxa de rendiment. Evolució per any acadèmic. Màsters MDE-MEI-MMI.

TAXA RENDIMENT			Curs acadèmic				
Màster	Tipus crèdit	qua	Assignatura	2014-15	2015-16	2016-17	2017-18
MDE	OBLIGATÒRIA	1Q	DIRECCIÓ ESTRATÈGICA AVANÇADA			87,0%	88,5%
			ESTRATÈGIES DE MÀRQUETING			91,3%	91,3%
			ESTRATÈGIES FINANCERES			83,3%	79,2%
			HABILITATS DIRECTIVES			87,0%	84,0%
			SIMULACIÓ EMPRESARIAL			91,3%	92,0%
			INTERNACIONALITZACIÓ DE L'EMPRESA			91,7%	90,9%
	Total OBLIGATÒRIA					88,6%	87,6%
	OPTATIVA	2Q	PRÀCTIQUES EXTERNES			85,7%	80,0%
			RESPONSABILITAT SOCIAL CORPORATIVA			91,7%	91,7%
			COMPTABILITAT DE GESTIÓ I INDICADORS EMPRESARIALS			62,5%	66,7%
			PROCÉS D'INVESTIGACIÓ			75,0%	42,9%
			PROCÉS DE CONSULTORIA			90,9%	93,8%
			PRODUCTES I INSTRUMENTS FINANCERS			87,5%	25,0%
			TÈCNiques QUALITATIVES DE RECERCA I VALORACIÓ DE LA PRODUCCIÓ CIENTÍFICA			75,0%	57,1%
			TÈCNiques QUANTITATIVES DE RECERCA I DIRECCIÓ D'OPERACIONS I QUALITAT			100,0%	50,0%
EMPRENEDORIA I PLA D'EMPRESA					84,6%	80,0%	
INSTRUMENTS PER A LA DECISIÓ EN LA INCERTESA					90,0%	77,8%	
LIDERATGE I GESTIÓ DEL TALENT					80,0%	50,0%	
Total OPTATIVA					85,3%	76,3%	
PROJECTE FI DE CARRERA					70,8%	70,8%	
Total PROJECTE FI DE CARRERA					70,8%	70,8%	
Total MDE					82,9%	80,1%	
MEI	OBLIGATÒRIA	1Q	COMPETÈNCIES EMPRENEDORES	100,0%	100,0%	88,9%	77,8%
			DIAGNÒSTIC ESTRATÈGIC I GESTIÓ EMPRENEDORA	100,0%	100,0%	100,0%	75,0%
			ECONOMIA DE LA INNOVACIÓ I SISTEMES D'INNOVACIÓ	100,0%	100,0%	90,9%	77,8%
			EL FINANÇAMENT PER A NOVES EMPRESSES INNOVADORES	100,0%	100,0%	90,0%	75,0%
			ESTRATÈGIA I MÀRQUETING PER A L'EMPRENEDOR	100,0%	100,0%	90,0%	77,8%
			GESTIÓ DE PROJECTES D'R+D+I	100,0%	100,0%	100,0%	75,0%
			GESTIÓ FINANCERA DEL PROJECTE EMPRENEDOR	100,0%	100,0%	100,0%	77,8%
			VIGILÀNCIA TECNOLÒGICA	100,0%	100,0%	91,7%	71,4%
			LA TRANSFERÈNCIA TECNOLÒGICA	100,0%	100,0%	91,7%	75,0%
			POLÍTiques D'R+D+I	100,0%	100,0%	83,3%	71,4%
			Total OBLIGATÒRIA			100,0%	100,0%
	OPTATIVA	2Q	EXPERIÈNCIES EN CENTRES TECNOLÒGICS	100,0%	100,0%	80,0%	66,7%
			EXPERIÈNCIES EN VIVERS D'EMPRESA	100,0%	100,0%	87,5%	100,0%
			INNOVACIÓ TECNOLÒGICA	100,0%	100,0%	80,0%	25,0%
			RESPONSABILITAT SOCIAL CORPORATIVA	100,0%	100,0%	100,0%	66,7%
Total OPTATIVA			100,0%	100,0%	84,6%	55,6%	
PROJECTE FI DE CARRERA			83,3%	100,0%	72,7%	71,4%	
Total PROJECTE FI DE CARRERA			83,3%	100,0%	72,7%	71,4%	
Total MEI			96,7%	100,0%	86,9%	72,6%	
MMI	OBLIGATÒRIA	1Q	ESTRATÈGIES D'INTERNACIONALITZACIÓ			88,9%	93,3%
			COMUNICACIÓ I GESTIÓ INTERCULTURAL			100,0%	100,0%
			LA INNOVACIÓ EN UN ENTORN GLOBAL			100,0%	92,9%
			LIDERATGE I PRESA DE DECISIONS			100,0%	93,3%
			MERCATS FINANCERS INTERNACIONALS			87,5%	88,9%
			REPTES I DESAFIAMENTS DE LA GLOBALITZACIÓ			100,0%	93,8%
			RESPONSABILITAT SOCIAL I ÈTICA EMPRESARIAL			100,0%	100,0%
			TÈCNiques DE NEGOCIACIÓ			100,0%	94,1%
	Total OBLIGATÒRIA					97,1%	94,5%
	OPTATIVA	1Q	TÈCNiques D'INVESTIGACIÓ				100,0%
			ANÀLISI DE DADES MACROECONÒMIQUES				100,0%
			ANÀLISI DE DADES MICROECONÒMIQUES				100,0%
			ESTUDIS EN EL MARC DE CONVENIS DE MOBILITAT I				100,0%
			ESTUDIS EN EL MARC DE CONVENIS DE MOBILITAT II			100,0%	100,0%
			ESTUDIS EN EL MARC DE CONVENIS DE MOBILITAT III			100,0%	100,0%
ANGLÈS PER A NEGOCIS					100,0%	100,0%	
ANÀLISI DE DADES PER A NEGOCIS INTERNACIONALS					75,0%	76,9%	
DRET DE LA COMPETÈNCIA					100,0%	85,7%	
ECONOMIES EMERGENTS					85,7%	80,0%	
OPTATIVA	2Q	FISCALITAT COMPARADA			83,3%	75,0%	
		LA COMPETÈNCIA I LA REGULACIÓ DELS MERCATS			80,0%	76,9%	
		RECURSOS NATURALS I POLÍTiques AMBIENTALS			80,0%	87,5%	
		SOSTENIBILITAT I ESTAT DEL BENESTAR			100,0%	90,0%	
		TERRITORI, TURISME I ENERGIA: DESAFIAMENTS GLOBALS			83,3%	75,0%	
		POLÍTICA ECONÒMICA INTERNACIONAL				100,0%	
		TÈCNiques QUANTITATIVES I				100,0%	
TÈCNiques QUANTITATIVES II				100,0%			
Total OPTATIVA					86,7%	88,0%	
PROJECTE FI DE CARRERA					75,0%	58,8%	
Total PROJECTE FI DE CARRERA					75,0%	58,8%	
Total MMI					89,2%	85,9%	
Total general			96,7%	100,0%	85,2%	80,8%	

Font: SÍNIA; ACRM10 - Assignatures segons taxa d'èxit i taxa de rendiment.

Data d'extracció de les dades: Octubre 2018

Taula 56. Taxa d'èxit. Evolució per any acadèmic. Màsters MDE-MEI-MMI.

TAXA EXIT			Curs acadèmic							
Màster	Tipus crèdit	quad	Assignatura	2014-15	2015-16	2016-17	2017-18	Total genera		
MDE	OBLIGATORIA	1Q	DIRECCIÓ ESTRATÈGICA AVANÇADA			95,2%	100,0%	97,7%		
			ESTRATÈGIES DE MÀRQUETING			100,0%	100,0%	100,0%		
			ESTRATÈGIES FINANCERES			90,9%		90,5%	90,7%	
			HABILITATS DIRECTIVES			95,2%		95,5%	95,3%	
			SIMULACIÓ EMPRESARIAL			100,0%		100,0%	100,0%	
			INTERNACIONALITZACIÓ DE L'EMPRESA			100,0%		100,0%	100,0%	
	Total OBLIGATORIA					96,9%	97,7%	97,3%		
	OPTATIVA	2Q	PRÀCTIQUES EXTERNES			100,0%	100,0%	100,0%		
			RESPONSABILITAT SOCIAL CORPORATIVA			100,0%	100,0%	100,0%		
			COMPTABILITAT DE GESTIÓ I INDICADORS EMPRESARIALS			100,0%		100,0%	100,0%	
			PROCÉS D'INVESTIGACIÓ			100,0%		100,0%	100,0%	
			PROCÉS DE CONSULTORIA			100,0%		100,0%	100,0%	
			PRODUCTES I INSTRUMENTS FINANCERS			100,0%		100,0%	100,0%	
			TÈCNiques QUALITATIVES DE RECERCA I VALORACIÓ DE LA PRODUCCIÓ CIENTÍFICA			100,0%		100,0%	100,0%	
			TÈCNiques QUANTITATIVES DE RECERCA I DIRECCIÓ D'OPERACIONS I QUALITAT			100,0%		100,0%	100,0%	
			EMPREDORIA I PLA D'EMPRESA			100,0%		100,0%	100,0%	
			INSTRUMENTS PER A LA DECISIÓ EN LA INCERTESA			100,0%		100,0%	100,0%	
			LIDERATGE I GESTIÓ DEL TALENT			100,0%			94,4%	96,3%
			Total OPTATIVA					100,0%	99,1%	99,5%
			PROJECTE FI DE	AN	TREBALL DE FI DE MÀSTER			94,4%	94,4%	94,4%
Total PROJECTE FI DE CARRERA					94,4%	94,4%	94,4%			
Total MDE					97,1%	97,3%	97,2%			
MEI	OBLIGATORIA	1Q	COMPETÈNCIES EMPRENEDORES	100,0%	100,0%	100,0%	100,0%	100,0%		
			DIAGNÒSTIC ESTRATÈGIC I GESTIÓ EMPRENEDORA	100,0%	100,0%	100,0%	100,0%	100,0%		
			ECONOMIA DE LA INNOVACIÓ I SISTEMES D'INNOVACIÓ	100,0%	100,0%	100,0%	100,0%	100,0%		
			EL FINANÇAMENT PER A NOVES EMPRESES INNOVADORES	100,0%	100,0%	100,0%	100,0%	100,0%		
			ESTRATÈGIA I MÀRQUETING PER A L'EMPRENEDOR	100,0%	100,0%	100,0%	100,0%	100,0%		
			GESTIÓ DE PROJECTES D'R+D+I	100,0%	100,0%	100,0%	100,0%	100,0%		
			GESTIÓ FINANCERA DEL PROJECTE EMPRENEDOR	100,0%	100,0%	100,0%	100,0%	100,0%		
			VIGILÀNCIA TECNOLÒGICA	100,0%	100,0%	100,0%	100,0%	100,0%		
			LA TRANSFERÈNCIA TECNOLÒGICA	100,0%	100,0%	100,0%	100,0%	100,0%		
			POLÍTiques D'R+D+I	100,0%	100,0%	100,0%	100,0%	100,0%		
			Total OBLIGATORIA			100,0%	100,0%	100,0%	100,0%	100,0%
			OPTATIVA	2Q	EXPERIÈNCIES EN CENTRES TECNOLÒGICS	100,0%	100,0%	100,0%	100,0%	100,0%
	EXPERIÈNCIES EN VIVERS D'EMPRESA	100,0%			100,0%	100,0%	100,0%	100,0%		
	INNOVACIÓ TECNOLÒGICA	100,0%			100,0%	100,0%	100,0%	100,0%		
	RESPONSABILITAT SOCIAL CORPORATIVA	100,0%			100,0%	100,0%	100,0%	100,0%		
	GESTIÓ DE LA INFORMACIÓ	100,0%						100,0%		
	PRÀCTIQUES					100,0%		100,0%		
	Total OPTATIVA				100,0%	100,0%	100,0%	100,0%	100,0%	
	PROJECTE FI DE	AN			TREBALL DE FI DE MÀSTER	100,0%	100,0%	88,9%	83,3%	92,6%
	Total PROJECTE FI DE CARRERA			100,0%	100,0%	88,9%	83,3%	92,6%		
Total MEI			100,0%	100,0%	97,9%	96,4%	98,5%			
MMI	OBLIGATORIA	1Q	ESTRATÈGIES D'INTERNACIONALITZACIÓ			88,9%	100,0%	95,7%		
			COMUNICACIÓ I GESTIÓ INTERCULTURAL			100,0%	100,0%	100,0%		
			LA INNOVACIÓ EN UN ENTORN GLOBAL			100,0%	100,0%	100,0%		
			LIDERATGE I PRESA DE DECISIONS			100,0%	100,0%	100,0%		
			MERCATS FINANCERS INTERNACIONALS			87,5%		88,9%	88,5%	
			REPTES I DESAFIAMENTS DE LA GLOBALITZACIÓ			100,0%		100,0%	100,0%	
			RESPONSABILITAT SOCIAL I ÈTICA EMPRESARIAL			100,0%		100,0%	100,0%	
			TÈCNiques DE NEGOCIACIÓ			100,0%		94,1%	96,0%	
			Total OBLIGATORIA					97,1%	97,6%	97,4%
			OPTATIVA	1Q	TÈCNiques D'INVESTIGACIÓ				100,0%	100,0%
	ANÀLISI DE DADES MACROECONÒMIQUES						100,0%	100,0%		
	ANÀLISI DE DADES MICROECONÒMIQUES						100,0%	100,0%		
	ESTUDIS EN EL MARC DE CONVENIS DE MOBILITAT I						100,0%	100,0%		
	ESTUDIS EN EL MARC DE CONVENIS DE MOBILITAT II					100,0%	100,0%	100,0%		
	ESTUDIS EN EL MARC DE CONVENIS DE MOBILITAT III					100,0%	100,0%	100,0%		
	ANGLÈS PER A NEGOCIS					100,0%		100,0%	100,0%	
	ANÀLISI DE DADES PER A NEGOCIS INTERNACIONALS					100,0%		100,0%	100,0%	
	DRET DE LA COMPETÈNCIA					100,0%		100,0%	100,0%	
	ECONOMIES EMERGENTS					100,0%		88,9%	93,3%	
	OPTATIVA	2Q	FISCALITAT COMPARADA			83,3%	100,0%	91,7%		
LA COMPETÈNCIA I LA REGULACIÓ DELS MERCATS					80,0%		90,9%	87,5%		
RECURSOS NATURALS I POLÍTIQUES AMBIENTALS					80,0%		100,0%	91,7%		
SOSTENIBILITAT I ESTAT DEL BENESTAR					100,0%		100,0%	100,0%		
TERRITORI, TURISME I ENERGIA: DESAFIAMENTS GLOBALS					100,0%		90,0%	93,3%		
POLÍTICA ECONÒMICA INTERNACIONAL							100,0%	100,0%		
TÈCNiques QUANTITATIVES I							100,0%	100,0%		
TÈCNiques QUANTITATIVES II							100,0%	100,0%		
PRÀCTIQUES EXTERNES					100,0%		100,0%	100,0%		
Total OPTATIVA					95,6%	97,5%	96,8%			
PROJECTE FI DE	AN	TREBALL DE FI DE MÀSTER			100,0%	90,9%	94,1%			
Total PROJECTE FI DE CARRERA					100,0%	90,9%	94,1%			
Total MMI					96,8%	96,7%	96,7%			
Total general			100,0%	100,0%	97,2%	97,0%	97,5%			

Font: SÍNIA: ACRM10 - Assignatures segons taxa d'èxit i taxa de rendiment.

Data d'extracció de les dades: Octubre 2018

Taula 57. Taxa de no presentats. Evolució per any acadèmic. Màsters MDE-MEI-MMI

TAXA NP			Curs acadèmic			2014-15	2015-16	2016-17	2017-18		
Màs	Tipus crèdit	quad	Assignatura								
MDE	OBLIGATÒRIA	1Q	DIRECCIÓ ESTRATÈGICA AVANÇADA					8,7%	11,5%		
			ESTRATÈGIES DE MÀRQUETING					8,7%	8,7%		
			ESTRATÈGIES FINANCERES						8,3%	12,5%	
			HABILITATS DIRECTIVES						8,7%	12,0%	
			SIMULACIÓ EMPRESARIAL						8,7%	8,0%	
			INTERNACIONALITZACIÓ DE L'EMPRESA						8,3%	9,1%	
	Total OBLIGATÒRIA							8,6%	10,3%		
	OPTATIVA	2Q	PRÀCTIQUES EXTERNES						14,3%	20,0%	
			RESPONSABILITAT SOCIAL CORPORATIVA						8,3%	8,3%	
			COMPTABILITAT DE GESTIÓ I INDICADORS EMPRESARIALS							37,5%	33,3%
PROCÉS D'INVESTIGACIÓ									25,0%	57,1%	
PROCÉS DE CONSULTORIA									9,1%	6,3%	
PRODUCTES I INSTRUMENTS FINANCERS									12,5%	75,0%	
TÈCNiques QUALITATIVES DE RECERCA I									25,0%	42,9%	
VALORACIÓ DE LA PRODUCCIÓ CIENTÍFICA									0,0%	50,0%	
TÈCNiques QUANTITATIVES DE RECERCA I										0,0%	
DIRECCIÓ D'OPERACIONS I QUALITAT										15,4%	20,0%
EMPRENEDORIA I PLA D'EMPRESA										10,0%	22,2%
INSTRUMENTS PER A LA DECISIÓ EN LA INCERTESA								20,0%	50,0%		
LIDERATGE I GESTIÓ DEL TALENT								10,0%	10,0%		
Total OPTATIVA								14,7%	23,0%		
PROJECTE FI DE	AN	TREBALL DE FI DE MÀSTER						25,0%	25,0%		
Total PROJECTE FI DE CARRERA								25,0%	25,0%		
Total MDE								14,6%	17,7%		
MEI	OBLIGATÒRIA	1Q	COMPETÈNCIES EMPRENEDORES	0,0%	0,0%			11,1%	22,2%		
			DIAGNÒSTIC ESTRATÈGIC I GESTIÓ EMPRENEDORA	0,0%	0,0%			0,0%	25,0%		
			ECONOMIA DE LA INNOVACIÓ I SISTEMES D'INNOVACIÓ	0,0%	0,0%			9,1%	22,2%		
			EL FINANÇAMENT PER A NOVES EMPRESES INNOVADORES	0,0%	0,0%			10,0%	25,0%		
			ESTRATÈGIA I MÀRQUETING PER A L'EMPRENEDOR	0,0%	0,0%			10,0%	22,2%		
			GESTIÓ DE PROJECTES D'R+D+I	0,0%	0,0%			0,0%	25,0%		
			GESTIÓ FINANCERA DEL PROJECTE EMPRENEDOR	0,0%	0,0%			0,0%	22,2%		
			VIGILÀNCIA TECNOLÒGICA	0,0%	0,0%			8,3%	28,6%		
			LA TRANSFERÈNCIA TECNOLÒGICA	0,0%	0,0%			8,3%	25,0%		
			POLÍTiques D'R+D+I	0,0%	0,0%			16,7%	28,6%		
	Total OBLIGATÒRIA			0,0%	0,0%			7,7%	24,0%		
	OPTATIVA	2Q	EXPERIÈNCIES EN CENTRES TECNOLÒGICS	0,0%	0,0%			20,0%	33,3%		
			EXPERIÈNCIES EN VIVERS D'EMPRESA	0,0%	0,0%			12,5%	0,0%		
			INNOVACIÓ TECNOLÒGICA	0,0%	0,0%			20,0%	75,0%		
			RESPONSABILITAT SOCIAL CORPORATIVA	0,0%	0,0%			0,0%	33,3%		
			GESTIÓ DE LA INFORMACIÓ	0,0%							
PRÀCTIQUES					16,7%	100,0%					
Total OPTATIVA			0,0%	0,0%			15,4%	44,4%			
PROJECTE FI DE	AN	TREBALL DE FI DE MÀSTER	16,7%	0,0%			18,2%	14,3%			
Total PROJECTE FI DE CARRERA			16,7%	0,0%			18,2%	14,3%			
Total MEI			3,3%	0,0%			11,3%	24,7%			
MMI	OBLIGATÒRIA	1Q	ESTRATÈGIES D'INTERNACIONALITZACIÓ					0,0%	6,7%		
			COMUNICACIÓ I GESTIÓ INTERCULTURAL					0,0%	0,0%		
			LA INNOVACIÓ EN UN ENTORN GLOBAL					0,0%	7,1%		
			LIDERATGE I PRESA DE DECISIONS					0,0%	6,7%		
			MERCATS FINANCERS INTERNACIONALS					0,0%	0,0%		
			REPTES I DESAFIAMENTS DE LA GLOBALITZACIÓ					0,0%	6,3%		
			RESPONSABILITAT SOCIAL I ÈTICA EMPRESARIAL					0,0%	0,0%		
			TÈCNiques DE NEGOCIACIÓ					0,0%	0,0%		
	Total OBLIGATÒRIA							0,0%	3,1%		
	OPTATIVA	2Q	TÈCNiques D'INVESTIGACIÓ						0,0%	0,0%	
			ANÀLISI DE DADES MACROECONÒMIQUES						0,0%	0,0%	
			ANÀLISI DE DADES MICROECONÒMIQUES							0,0%	0,0%
			ESTUDIS EN EL MARC DE CONVENIS DE MOBILITAT I							0,0%	0,0%
			ESTUDIS EN EL MARC DE CONVENIS DE MOBILITAT II							0,0%	0,0%
			ESTUDIS EN EL MARC DE CONVENIS DE MOBILITAT III							0,0%	0,0%
			ANGLÈS PER A NEGOCIS							0,0%	0,0%
ANÀLISI DE DADES PER A NEGOCIS INTERNACIONALS									25,0%	23,1%	
DRET DE LA COMPETÈNCIA									0,0%	14,3%	
ECONOMIES EMERGENTS									14,3%	10,0%	
FISCALITAT COMPARADA									0,0%	25,0%	
LA COMPETÈNCIA I LA REGULACIÓ DELS MERCATS							0,0%	15,4%			
RECURSOS NATURALS I POLÍTIQUES AMBIENTALS							0,0%	12,5%			
SOSTENIBILITAT I ESTAT DEL BENESTAR							0,0%	10,0%			
TERRITORI, TURISME I ENERGIA: DESAFIAMENTS GLOBAIS							16,7%	16,7%			
POLÍTICA ECONÒMICA INTERNACIONAL								0,0%			
TÈCNiques QUANTITATIVES I								0,0%			
TÈCNiques QUANTITATIVES II								0,0%			
PRÀCTIQUES EXTERNES	AN							20,0%	0,0%		
Total OPTATIVA								9,3%	9,8%		
PROJECTE FI DE	AN	TREBALL DE FI DE MÀSTER						25,0%	35,3%		
Total PROJECTE FI DE CARRERA								25,0%	35,3%		
Total MMI								7,8%	11,3%		
Total general			3,3%	0,0%				12,3%	16,7%		

Font: SÍNIA: ACRM10 - Assignatures segons taxa d'èxit i taxa de rendiment.

Data d'extracció de les dades: Octubre 2018

2.9.6. Resum del rendiment de màsters

A mode de resum es mostren les Taules 58, 59 i 60 on es recullen les taxes de rendiment, èxit i no presentats, respectivament, analitzades per als diferents ensenyaments de màster i tipologia d'assignatura. Cal destacar els elevats valors que presenten les taxes d'èxit en tots tres màsters i, amb petites diferències, en tots els cursos i per a totes les tipologies d'assignatura.

Taula 58. Taxa de rendiment per màster i tipologia d'assignatura.

Màsters	Tipus crèdit	2014-15	2015-16	2016-17	2017-18	Mitjana
MDE	OBLIGATÒRIA			88,6%	87,6%	88,1%
	OPTATIVA			85,3%	76,3%	80,2%
	PROJECTE FI DE CARRERA			70,8%	70,8%	70,8%
Total MDE				82,9%	80,1%	81,4%
MEI	OBLIGATÒRIA	100,0%	100,0%	92,3%	76,0%	90,9%
	OPTATIVA	100,0%	100,0%	84,6%	55,6%	86,7%
	PROJECTE FI DE CARRERA	83,3%	100,0%	72,7%	71,4%	80,6%
Total MEI		96,7%	100,0%	86,9%	72,6%	88,1%
MMI	OBLIGATÒRIA			97,1%	94,5%	95,4%
	OPTATIVA			86,7%	88,0%	87,5%
	PROJECTE FI DE CARRERA			75,0%	58,8%	64,0%
Total MMI				89,2%	85,9%	87,0%
Mitjana		96,7%	100,0%	85,2%	80,8%	84,8%

Font: SÍNIA. ACRM08 - Assignatures segons taxa d'èxit i taxa de rendiment, i elaboració pròpia.

Data d'extracció de les dades: Octubre 2018

Taula 59. Taxa d'èxit per màster i tipologia d'assignatura.

EXIT	Curs acadèmic	2014-15	2015-16	2016-17	2017-18	Mitjana
MDE	OBLIGATÒRIA			96,9%	97,7%	97,3%
	OPTATIVA			100,0%	99,1%	99,5%
	PROJECTE FI DE CARRERA			94,4%	94,4%	94,4%
Total MDE				97,1%	97,3%	97,2%
MEI	OBLIGATÒRIA	100,0%	100,0%	100,0%	100,0%	100,0%
	OPTATIVA	100,0%	100,0%	100,0%	100,0%	100,0%
	PROJECTE FI DE CARRERA	100,0%	100,0%	88,9%	83,3%	92,6%
Total MEI		100,0%	100,0%	97,9%	96,4%	98,5%
MMI	OBLIGATÒRIA			97,1%	97,6%	97,4%
	OPTATIVA			95,6%	97,5%	96,8%
	PROJECTE FI DE CARRERA			100,0%	90,9%	94,1%
Total MMI				96,8%	96,7%	96,7%
Mitjana		100,0%	100,0%	97,2%	97,0%	97,5%

Font: SÍNIA. ACRM08 - Assignatures segons taxa d'èxit i taxa de rendiment, i elaboració pròpia.

Data d'extracció de les dades: Octubre 2018

Taula 60. Taxa de no presentats per màster i tipologia d'assignatura.

Màster	Tipus crèdit	2014-15	2015-16	2016-17	2017-18	Mitjana
MDE	OBLIGATÒRIA			8,6%	10,3%	9,5%
	OPTATIVA			14,7%	23,0%	19,4%
	PROJECTE FI DE CARRERA			25,0%	25,0%	25,0%
Total MDE				14,6%	17,7%	16,2%
MEI	OBLIGATÒRIA	0,0%	0,0%	7,7%	24,0%	9,1%
	OPTATIVA	0,0%	0,0%	15,4%	44,4%	13,3%
	PROJECTE FI DE CARRERA	16,7%	0,0%	18,2%	14,3%	12,9%
Total MEI		3,3%	0,0%	11,3%	24,7%	10,6%
MMI	OBLIGATÒRIA			0,0%	3,1%	2,1%
	OPTATIVA			9,3%	9,8%	9,6%
	PROJECTE FI DE CARRERA			25,0%	35,3%	32,0%
Total MMI				7,8%	11,3%	10,0%
Mitjana		3,3%	0,0%	12,3%	16,7%	13,0%

Font: SÍNIA. ACRM08 - Assignatures segons taxa d'èxit i taxa de rendiment, i elaboració pròpia.

Data d'extracció de les dades: Octubre 2018

Respecte la taxa de rendiment global, en el curs 2017-18 el MMI és el que presenta una taxa més gran (85,9%). Tots tres màsters han experimentat una disminució de la taxa de rendiment respecte el curs anterior 2016-17.

Pel que fa a les taxes d'èxit, s'ha produït un petit descens en la taxa global en el MEI i en el MMI i un petit increment en el MDE respecte el curs anterior.

En relació a les taxes de no presentats, s'observa una gran variabilitat en funció de les assignatures. Cal indicar que, en el cas dels màsters, aquestes taxes són molt sensibles atès el petit nombre d'estudiants matriculats.

En general, les taxes d'èxit i rendiment són elevades i indiquen que l'estudiant està ben assessorat en la seva matrícula i que realment matriculen una càrrega docent ajustada a les possibilitats de seguiment de les assignatures.

2.10. Resum del rendiment de graus, dobles graus i màsters.

Les Taules 61.a i 61.b es recullen de forma resumida, per als diferents cursos i ensenyaments de grau, doble grau i màster de la FEE, les taxes de rendiment i d'èxit, ambdues indicadors del procés PR-FEE-009 del SIGQ de la FEE. També s'indica, a les mateixes taules, el valor objectiu i lllindar corresponent a cada taxa segons allò que està establert al Quadre de Comandament de la FEE.

Taula 61.a. Taxa de rendiment graus, dobles graus i màsters

Indicador	Titulació	2012-13	2013-14	2014-15	2015-16	2016-17	2017-18	Valor objectiu	Valor lllindar
Taxa de rendiment acadèmic	FIC	73,07%	73,62%	74,78%	71,99%	73,68%	74,36%	>75%	<70%
	ADE	80,60%	80,03%	78,58%	77,30%	73,86%	74,39%	>75%	<70%
	ADE-Reus	80,61%	79,01%	78,16%	75,62%	72,30%	74,47%	>75%	<70%
	ADE-Tortosa	80,56%	83,39%	80,01%	83,54%	80,53%	74,00%	>75%	<70%
	ECO	75,20%	72,77%	76,27%	67,12%	63,01%	68,22%	>70%	<65%
	ADE+Dret			83,54%	71,00%	71,42%	81,08%	>75%	<70%
	ADE+FIC			99,42%	80,14%	89,01%	92,68%	>75%	<70%
	FEE - Graus	77,97%	77,45%	77,79%	74,54%	73,42%	76,01%	>80%	<75%
	MDE (2012)	86,28%	94,86%	87,66%	91,01%	60,00%	66,67%	>90%	<80%
	MECO	98,75%	66,43%	90,00%	93,37%		100,00%	>90%	<80%
	MEI			96,67%	100,0%		86,85%	>90%	<80%
	MDE (2016)						82,92%	>90%	<80%
	MMI						89,22%	>90%	<80%
	FEE - Màsters	92,70%	82,22%	90,60%	93,66%	84,62%	80,68%	>90%	<80%

Font: SÍNIA: ACRG07 – Resultats acadèmics i ACRM05 – Resultats acadèmics.

Data d'extracció de les dades: Octubre 2018

Taula 61.b. Taxa d'èxit graus, doble grau i màster

Indicador	Titulació	2012-13	2013-14	2014-15	2015-16	2016-17	2017-18	Valor objectiu	Valor lllindar
Taxa d'èxit	FIC	86,09%	85,28%	85,59%	84,31%	84,71%	83,97%	85%	<80%
	ADE	89,34%	89,31%	89,11%	85,85%	85,51%	86,53%	90%	<85%
	ADE-Reus	89,46%	88,97%	89,02%	84,48%	84,08%	86,07%	90%	<85%
	ADE-Tortosa	88,90%	90,38%	89,39%	90,78%	91,46%	88,67%	90%	<85%
	ECO	85,85%	85,65%	86,98%	83,47%	81,35%	81,52%	85%	<80%
	ADE+Dret			91,14%	79,38%	83,48%	90,66%	90%	<85%
	ADE+FIC			99,42%	89,14%	96,21%	96,55%	90%	<85%
	FEE - Graus	88,11%	87,84%	88,21%	85,08%	85,58%	86,95%	89%	<85%
	MDE (2012)	97,99%	99,40%	98,56%	93,36%	75,00%	100,00%	95%	<90%
	MECO	98,75%	98,94%	100,00%	100,00%		100,00%	95%	<90%
	MEI			100,00%	100,00%	97,88%	96,36%	95%	<90%
	MDE (2016)					97,07%	97,32%	95%	<90%
	MMI					96,75%	96,74%	95%	<90%
	FEE - Màsters	98,41%	99,23%	99,21%	96,73%	96,73%	96,82%	95%	<90%

Font: SÍNIA: ACRG07 – Resultats acadèmics i ACRM05 – Resultats acadèmics.

Data d'extracció de les dades: Octubre 2018

Les taxes de rendiment dels dobles graus assoleixen el valor objectiu, en la resta de graus se situen per sota, però molt a prop i sempre per damunt del valor lllindar. En el cas dels màsters, la taxa de rendiment està entre el valor lllindar i objectiu, excepte en el cas del MEI. Cal esmentar, però, que el MEI té molt pocs estudiants, el que fa que un sol estudiant pugui desviar molt aquests valors.

Respecte a la taxa d'èxit, els dobles graus i els màsters assoleixen el valor objectiu. La resta d'ensenyaments se situen entre el valor objectiu i el valor lllindar.

2.11. Taxa de rendiment acadèmic estudiants de primer curs

La taxa de rendiment de primer curs es defineix com la relació entre crèdits ordinaris aprovats sobre crèdits ordinaris matriculats corresponents a estudiants nous que accedeixen al primer curs d'una titulació. En definitiva es tracta de la mateixa taxa de rendiment que apareix en el punt anterior d'aquest informe, però calculada només per als estudiants nous de primer curs.

Taula 62. Taxa de rendiment de primer curs

Grau	2012-13	2013-14	2014-15	2015-16	2016-17	2017-18	Valor objectiu	Valor llindar
FIC	56,05%	58,35%	71,43%	54,96%	59,76%	65,71%	70%	<60%
ADE	75,78%	70,18%	67,64%	67,53%	62,43%	61,35%	70%	<60%
ADE-Reus	78,40%	67,34%	70,68%	64,69%	60,62%	62,37%	70%	<60%
ADE-Tortosa	65,61%	80,29%	56,60%	84,66%	69,10%	57,00%	70%	<60%
ECO	73,35%	64,94%	70,61%	57,51%	48,50%	55,89%	70%	<60%
ADE+Dret			82,32%	72,66%	70,53%	81,97%	75%	<65%
ADE+FIC			99,36%	67,52%	94,20%	88,28%	75%	<65%
FEE GRAUS	69,46%	66,45%	71,78%	63,41%	63,30%	66,27%	70%	<60%

Font: ACRG09 - Resultats acadèmics de 1r curs
 Data d'extracció de les dades: Octubre 2018

Tal com s'observa a la Taula 62, la taxa de rendiment de primer curs en el grau de FIC se situa en el 65,71% amb un increment de quasi 6 punts respecte el curs anterior, situant-se per sobre del valor llindar (<60%).

En el grau d'ADE-Reus, la taxa de rendiment de primer curs ha augmentat vers el curs anterior i se situa en el 62,37%, per damunt del valor llindar (<60%).

En el cas d'ADE-Tortosa, hi ha una important disminució d'aquesta taxa respecte el curs anterior i se situa en el 57,00%, per sota del valor llindar (<60%). El grau d'ECO és el que presenta una taxa de rendiment de primer curs més baixa (55,89%), situant-se per sota del valor llindar (<60%) tot i que ha augmentat en més de 7 punts percentuals respecte el curs anterior. Tant a ADE-Tortosa com a ECO hi ha un nombre significatiu d'estudiants que s'incorporen a l'octubre provinents de les PAU de setembre. Això té una doble implicació, la primera que comencen el curs amb un retard d'entre 3 o 4 setmanes, fins i tot més, que evidentment repercuteix en el desenvolupament de la seva formació i, per altra banda, de vegades no és l'ensenyament que haguessin triat en primera preferència ja que hi ha ensenyaments que no ofereixen places al setembre per haver-les ocupat totes al juliol.

Per tal d'intentar millorar aquesta taxa es proposa que el curs 2019-20 es reservarà un grup de primer curs a la tarda que començarà més tard per aquells estudiants que s'incorporen al mes de setembre/octubre. Aquesta solució no es pot aplicar al grup d'ADE-Tortosa atès que només existeix un grup.

Pel que fa als dobles graus, són els ensenyaments que presenten unes taxes de rendiment de primer curs més elevades: ADE+Dret (81,97%) i en el cas d'ADE+FIC (88,28%), molt per sobre del valor objectiu (75%).

Per al global de graus i dobles graus de la FEE, la taxa de rendiment se situa en un 66,27%, lleugerament superior al curs anterior, i malgrat no s'assoleix el valor objectiu, sí que se supera el valor llindar.

3. Taxa d'abandonament

La taxa d'abandonament es calcula com la relació percentual entre el nombre total d'estudiants d'una cohort de nou ingrés que haurien d'haver obtingut el títol el curs acadèmic anterior i que no s'han matriculat ni aquest any acadèmic ni l'anterior dividit pel nombre d'estudiants matriculats en la cohort.

3.1. Taxa d'abandonament graus i dobles graus

Donat que la primera cohort dels graus va iniciar el seus estudis al curs 2009-10 i els estudis tenen una durada de 4 anys, el curs 2013-14 és el primer que es pot calcular aquesta taxa.

Els estudiants que canvien d'estudi dins titulacions de grau pertanyents a un mateix programa formatiu o tronc comú no es consideren com a abandonament.

En el cas dels dobles graus, van iniciar-se en el curs 2014-15 i per tant encara no és possible calcular la taxa d'abandonament.

En el curs 2017-18 es va portar a terme la proposta de millora de revisar les taxes d'abandonament dels graus de FIC, ADE i ECO atès que s'allunyaven de la realitat. S'han adequat tenint en compte les dades dels ensenyaments del Sistema Universitari Català obtingudes de WINDDAT (ADE:22%, ECO: 22% i FIC:30%). Aquests nous valors s'han modificat al quadre de comandament i resta pendent modificar els valors a les corresponents memòries dels títols.

La Taula 63 recull la taxa d'abandonament per ensenyament dels graus de la FEE i els corresponents valor objectiu i llindar ja modificats.

Taula 63. Taxa d'abandonament graus FEE

Titulació	2013-14	2014-15	2015-16	2016-17	2017-18	Valor objectiu	Valor llindar
	Cohort 2009-10	Cohort 2010-11	Cohort 2011-12	Cohort 2012-13	Cohort 2013-14		
FIC	22,22%	38,79%	27,81%	31,34%	38,89%	<30%	>35%
ADE	13,64%	24,29%	24,00%	25,85%	22,08%	<22%	>27%
ADE-Reus	12,35%	22,16%	25,79%	24,18%	24,12%	<22%	>27%
ADE-Tortosa	19,44%	30,65%	18,33%	31,48%	16,39%	<22%	>27%
ECO	22,92%	41,67%	30,19%	24,07%	37,50%	<22%	>30%
Total FEE	17,18%	30,71%	25,90%	27,36%	28,57%		

Font: SÍNIA. ACRG13 - Taxa d'abandonament de grau i Quadre de comandament.
Data d'extracció de les dades: Octubre 2018

En el curs 2017-18, la taxa d'abandonament en el grau de FIC se situa en el 38,89% amb un increment de més de 7 punts respecte el curs anterior i se situa per sobre del valor llindar (>35%).

En el grau d'ADE-Reus, la taxa d'abandonament és del 24,12%, similar a l'any anterior i lleugerament per damunt del valor objectiu (<22%) però per sota del valor llindar (>27%). En el grau d'ADE-Tortosa, en el curs 2017-18 s'ha produït una important disminució de la taxa d'abandonament respecte el curs anterior, situant-se en un 16,39% i per sota del valor objectiu (<22%).

En el grau d'ECO, en el curs 2017-18 ha augmentat significativament la taxa d'abandonament respecte el curs anterior. El seu valor (37,50%) se situa per sobre del valor objectiu (<22%) i per sobre del valor llindar (>30%).

En el cas de FIC i ECO entenem que el fet de tenir taxes d'abandonament tant altes és degut a que són els ensenyaments amb més entrada al setembre/octubre. Per tal de millorar aquesta taxa es proposa, tal com s'ha comentat en el punt anterior, reservar un grup de primer curs que començarà l'activitat docent més tard i impartir la docència de forma intensiva, per a aquells estudiants que s'incorporen a la universitat durant els mesos de setembre/octubre.

3.2. Taxa d'abandonament de 1r curs de graus i dobles graus

La taxa d'abandonament de 1r curs es defineix com el nombre d'estudiants de nou ingrés en la titulació sobre els estudiants de la mateixa cohort que no s'hi matriculen al cap d'un any. Inclou estudiants que no han superat el règim de permanència a primer curs. El sentit de calcular aquesta taxa es fonamenta en que està comprovat que el major nivell d'abandonament es produeix entre els estudiants de primer curs.

Taula 64. Taxa d'abandonament 1r curs

Titulació	2012-13	2013-14	2014-15	2015-16	2016-17	2017-18	Valor objectiu	Valor llindar
FIC	22,73%	25,39%	15,69%	20,00%	36,00%	25,00%	<20%	>25%
ADE	16,56%	19,25%	23,89%	15,20%	21,17%	27,50%	<20%	>25%
ADE-Reus	13,60%	19,35%	20,97%	14,02%	23,15%	26,36%	<20%	>25%
ADE-Tortosa	25,81%	13,89%	34,29%	22,22%	13,79%	32,26%	<20%	>25%
ECO	16,67%	30,36%	23,91%	22,22%	35,29%	18,18%	<20%	>25%
ADE+Dret			4,76%	5,67%	21,05%	21,05%	<15%	>20%
ADE+FIC			0,00%	26,67%	4,35%	9,38%	<15%	>20%
FEE GRAUS	18,21%	22,22%	20,00%	18,21%	25,00%	23,34%	<15%	>20%

Font: SÍNIA. - ACRG09 - Resultats acadèmics de 1r curs i Quadre de comandament
Data d'extracció de les dades: Octubre 2018.

Tal com s'observa en la Taula 64, l'evolució de la taxa en el curs 2017-18, a nivell global de la FEE, ha estat positiva atès que ha disminuït més d'un punt respecte el curs anterior.

A nivell d'ensenyament, n'han hagut dues que han tingut una disminució respecte el curs anterior: FIC i ECO, sent els dos ensenyaments que se situaven amb una taxa més gran el curs anterior. En el cas del grau d'ECO, la disminució és força substancial ja que es redueix quasi a la meitat, quedant en el 18,18%, per sota del valor objectiu (<20%). En el cas de FIC, la disminució també és important, amb un decrement del 11% i se situa en el mateix nivell que el valor llindar (>25%).

Pel que fa al grau d'ADE en global, se situa al 27,50% per sobre del valor llindar (25%). En ADE-Reus, la taxa se situa en el 26,36% sensiblement per damunt del valor llindar (>25%). Hi ha un important increment en el cas d'ADE-Tortosa respecte el curs anterior 2016-17 i cal buscar l'explicació en què hi ha un nombre significatiu d'estudiants que s'incorporen a l'octubre provinents de les PAU de setembre. Això té una doble implicació, la primera que comencen el curs amb un retard d'un mes o més que evidentment repercuteix en el desenvolupament de la seva formació i, per altra banda, de vegades no és l'ensenyament que haguessin triat en primera preferència ja que hi ha ensenyaments que no ofereixen places al setembre per haver-les ocupat totes al juliol.

Pel que fa al doble grau d'ADE+Dret, s'ha passat d'un abandonament del 5,67% en el curs 2015-16 a un 21,05% el curs 2016-17, el qual s'ha mantingut en aquest curs 2017-18, si bé cal tenir en compte que aquest doble grau té una oferta de només 20 places i per tant la ràtio és molt sensible. Caldrà veure l'evolució futura d'aquesta taxa per comprovar si, com creiem, ha estat un fet conjuntural o té altres implicacions.

Finalment, en el doble grau d'ADE+FIC, la taxa d'abandonament és del 9,38% i se situa clarament per sota del valor objectiu (<15%).

Com a proposta de millora s'aplicarà la ja comentada de reservar un grup de primer que començarà més tard.

3.3. Taxa d'abandonament màsters

En el cas del Màster en Direcció d'Empreses (2016) i el Màster en Mercats internacionals, donat que tenen una durada d'un any i la primera cohort va iniciar el seus estudis al curs 2016-17, encara no es pot calcular aquesta taxa.

Taula 65. Taxa d'abandonament màsters

Titulació	2013-14	2014-15	2015-16	2016-17	2017-18	Valor objectiu	Valor lliandar
	Cohort 2011-12	Cohort 2012-13	Cohort 2013-14	Cohort 2014-15	Cohort 2015-16		
MDE (2012) extinció		9,09%	0,00%	7,69%	15,38%	15%	>20%
MECO (2012) extinció		8,33%	42,86%	0,00%	0,00%	10%	>20%
MEI (2014)				0,00%	0,00%	15%	>20%
MDE (2016)						15%	>20%
MMI (2016)						10%	>20%
Total FEE		8,00%	14,29%	4,55%	7,41%	15%	>20%

Font: SÍNIA. ACRM11 - Taxa d'abandonament de màster i Quadre de comandament.
Data d'extracció de les dades: Octubre 2018

En el cas del Màster en Emprenedoria i Innovació (MEI), la taxa d'abandonament segueix essent del 0%. En la Taula 65, apareix també la taxa d'abandonament dels màsters en Direcció d'Empreses (2012) i en Economia (MECO), ambdós en extinció.

4. Taxa de repetició

La taxa de repetició es defineix com la relació entre els crèdits repetits respecte els crèdits ordinaris matriculats. Es calcula dividint el nombre d'estudiants repetidors/es en l'any acadèmic t+1 entre el nombre d'estudiants de la mateixa cohort matriculats/des en el mateix ensenyament en l'any acadèmic anterior.

4.1. Taxa de repetició graus i dobles graus

Taula 66. Taxa de repetició graus i dobles graus

Titulació	2012-13	2013-14	2014-15	2015-16	2016-17	2017-18	Valor objectiu	Valor llindar
FIC	16,31%	16,20%	15,76%	16,14%	19,18%	19,53%	<16%	>20%
ADE	12,43%	12,77%	13,46%	12,71%	15,83%	16,94%	<12%	>15%
ADE-Reus	13,23%	13,21%	14,16%	12,70%	16,70%	17,69%	<12%	>15%
ADE-Tortosa	9,50%	11,32%	11,06%	12,77%	12,13%	13,55%	<12%	>15%
ECO	13,21%	13,04%	12,38%	12,91%	13,68%	20,14%	<13%	>15%
ADE+Dret				5,88%	13,11%	11,50%	<10%	>15%
ADE+FIC				0,17%	3,86%	3,14%	<10%	>15%
FEE	13,57%	13,67%	13,35%	12,70%	15,25%	15,97%	<12%	>15%

Font: SÍNIA: MT1 – Estudiants matriculats d'estudis de grau.

Data d'extracció de les dades: Octubre 2018

Com es pot veure a la Taula 66, en el conjunt dels estudis de grau, la taxa de repetició del curs 2017-18 és del 15,97% amb un lleuger increment respecte el curs anterior (15,25%) i se situa lleugerament per damunt del valor llindar (>15%).

En el curs 2017-18, la taxa de repetició en el grau de FIC ha estat del 19,53%, lleugerament superior a la del curs anterior situant-se una mica per damunt del valor objectiu (<16%), però per sota del valor llindar (>20%).

En el grau d'ADE, la taxa de repetició ha estat del 16,94%, amb un increment d'un punt respecte el curs anterior i situant-se per damunt del valor objectiu (<12%) i també lleugerament per sobre del valor llindar (>15%).

En el grau d'ECO, la taxa de repetició ha estat del 20,14%, amb un important increment respecte el curs anterior, per damunt del valor objectiu (<13%) i superant, també, el seu valor llindar (>15%).

Entenem que aquesta situació millorarà amb la proposta ja comentada d'un nou grup de primer que comenci més tard, ja que bona part d'aquesta repetició es produeix amb assignatures de primer curs.

En els dobles graus, és important destacar la baixíssima taxa de repetició del doble grau d'ADE+FIC, un 3,14%. Respecte ADE+Dret, la taxa de repetició ha estat de l'11,50%, amb una lleugera disminució respecte el curs anterior, situant-se per damunt del valor objectiu (<10%) però mantenint-se per sota del seu valor llindar (>15%).

4.2. Taxa de repetició màsters

Tal com s'observa en la Taula 67, l'evolució de la taxa de repetició en el curs 2017-18, a nivell global de la FEE, ha estat positiva donat que malgrat ha hagut un petit increment respecte el curs anterior, és manté en valors baixos (3,97%) i molt per sota del valor objectiu (<10%).

Taula 67. Taxa de repetició màsters

Titulació	2013-14	2014-15	2015-16	2016-17	2017-18	Valor objectiu	Valor llindar
MDE (2012) extinció	3,03%	1,72%	4,68%	100,00%	100,00%	<10%	>12%
MECO (2012) extinció	nd	nd	3,61%	0,00%	100,00%	<10%	>12%
MEI (2014)			3,23%	0,00%	0,00%	<10%	>12%
MDE (2016)					3,04%	<10%	>12%
MMI (2016)					3,86%	<10%	>12%
FEE	1,59%	1,45%	4,05%	2,38%	3,97%	<10%	>12%

Font: SÍNIA: MT2 – Estudiants matriculats d'estudis de màster i Quadre de comandament.
Data d'extracció de les dades: Octubre 2018

En el MEI, la taxa de repetició ha estat del 0%, en la línia del curs anterior i per sota del valor objectiu (<10%).

En el MDE (2016) i en el MMI (2016), les taxes de repetició en el curs 2017-18 han estat del 3,04% i del 3,86%, respectivament, i se situen clarament per sota del valor objectiu (<10%).

En la Taula 67 apareixen també les taxes de repetició dels màsters en Direcció d'Empreses (2012) i en Economia (MECO), ambdós en extinció i per tant amb valors anormals ja que només es matriculen estudiants repetidors que els hi queda alguna assignatura .

5. Taxa d'eficiència

La taxa d'eficiència es defineix com la relació entre els crèdits previstos en el pla d'estudis, menys convalidats o reconeguts, i els crèdits ordinaris matriculats. La taxa màxima d'eficiència seria el 100% que es correspondria amb aquell estudiant que ha consumit exclusivament els crèdits previstos en el pla d'estudis aprovant totes les assignatures en la primera matrícula, és a dir, sense repetir matrícula.

5.1. Taxa d'eficiència de graus

En la Taula 68 apareixen les taxes d'eficiència dels graus de la FEE. Respecte al doble grau d'ADE+Dret, encara no és possible determinar-la atès que encara no s'ha graduat la primera cohort (va començar a implementar-se el curs 2014-15 i la durada de la titulació és de 5 anys i mig).

Taula 68. Taxa d'eficiència graus

Titulació	2012-13	2013-14	2014-15	2015-16	2016-17	2017-18	Valor objectiu	Valor lliandar
	Cohort 2009-10	Cohort 2010-11	Cohort 2011-12	Cohort 2012-13	Cohort 2013-14	Cohort 2014-15		
FIC	97,33%	92,70%	93,16%	88,37%	88,13%	89,37%	90%	<85%
ADE	96,60%	92,06%	91,00%	93,57%	91,02%	89,37%	90%	<85%
ADE-Reus	96,16%	91,51%	88,70%	92,43%	90,91%	88,23%	90%	<85%
ADE-Tortosa	98,21%	94,96%	96,29%	96,55%	94,90%	92,94%	90%	<85%
ECO	94,96%	91,15%	88,46%	91,07%	88,17%	83,33%	90%	<85%
ADE+FIC						99,63%	90%	<85%
FEE GRAUS	96,72%	92,14%	90,87%	91,77%	90,46%	89,45%	90%	<85%

Font: SÍNIA. ACRG11 - Titulats de grau i Elaboració pròpia
 Data d'extracció de les dades: Octubre 2018

En el curs 2017-18, la taxa d'eficiència de la titulació en el grau de FIC ha estat del 89,37%, per damunt del valor del curs anterior (88,13%) i lleugerament per sota del valor objectiu (90%).

En el grau d'ADE, la taxa d'eficiència de la titulació ha estat del 88,23% (Reus), amb una disminució de dos punts respecte el curs anterior, el que la porta a situar-se lleugerament per sota del valor objectiu (90%) però es manté per sobre del valor lliandar (85%). En el cas d'ADE-Tortosa, la taxa d'eficiència és del 92,94%, per damunt del valor objectiu que apareix a la memòria de verificació (90%).

En el grau d'ECO, la taxa d'eficiència de la titulació ha estat del 83,33%, per sota del valor objectiu (90%) i per sota, també, del valor lliandar (85%). Aquest fet es pot explicar perquè el nombre d'estudiants matriculats en el grau d'ECO és inferior al del grau d'ADE i de FIC, motiu pel qual les taxes obtingudes són més sensibles atès que la repetició de qualsevol assignatura té un pes relatiu més gran que en graus amb més estudiants matriculats. Caldrà veure l'evolució futura d'aquesta taxa per comprovar si, com creiem, ha estat un fet conjuntural o té altres implicacions.

En el doble grau d'ADE+FiC, la taxa d'eficiència és del 99,63% i es troba per damunt del valor objectiu (90%).

5.2. Taxa d'eficiència de màsters

Taula 69. Taxa d'eficiència màsters

Titulació	2012-13	2013-14	2014-15	2015-16	2016-17	2017-18	Valor objectiu	Valor llindar
	Cohort 2012-13	Cohort 2013-14	Cohort 2014-15	Cohort 2015-16	Cohort 2016-17	Cohort 2017-18		
MDE (2012) extinció	96,97%	97,90%	97,56%	93,02%	90,91%	64,52%	95%	<90%
MECO (2012) extinció	100,00%	100,00%	100,00%	100,00%		80,00%	95%	<90%
MEI (2014)			100,00%	97,22%	100,00%	97,56%	95%	<90%
MDE (2016)					98,65%	92,88%	95%	<90%
MMI (2016)					100,00%	97,22%	95%	<90%
FEE MÀSTERS	98,70%	98,65%	98,68%	96,19%	97,93%	92,95%	95%	<90%

Font: SÍNIA. ACRM09 - Titulats de màster.
 Data d'extracció de les dades: Octubre 2018

La Taula 69 recull l'evolució de les taxes d'eficiència als màsters de la FEE, així com els valors objectius i llindars establerts per aquestes taxes al Quadre de Comandament. Apareixen també les taxes d'eficiència dels màsters en Direcció d'Empreses (2012) i en Economia (MECO), ambdós en extinció.

En el Màster en Direcció d'Empreses (2016), la taxa d'eficiència en el curs 2017-18 se situa en el 92,88%, lleugerament per sota del valor objectiu (95%), però per sobre del valor llindar (90%).

En el Màster en Emprenedoria i Innovació i en el Màster en Mercats Internacionals, les taxes d'eficiència en el curs 2017-18 són superiors al 97%, superant el valor objectiu (95%).

6. Taxa de graduació

En aquest apartat s'analitzen, per a cada un dels ensenyaments de grau i màster, els valors i l'evolució temporal de la taxa de graduació, definida com a proporció d'estudiants que acaben la titulació en el temps previst en el seu pla d'estudis o bé un curs acadèmic més, en relació a la seva cohort d'entrada.

6.1. Taxa de graduació de graus

Pel que fa als estudis de grau, la taxa de de graduació es calcula a partir del nombre d'estudiants titulats/des en dos cursos acadèmics consecutius i es defineix com el nombre d'estudiants d'una cohort t graduats/des bé l'any t+4 o bé l'any t+5 dividit pel nombre d'estudiants matriculats/des en la cohort t.

Atès que en el curs 2012-13 es va graduar la primera promoció d'estudiants de grau, en el curs 2013-14, es va poder calcular aquesta taxa per primera vegada (cohort curs 2009-10). L'evolució des d'aquell curs es mostra en la Taula 70. En el cas dels dobles graus, van iniciar-se en el curs 2014-15 i per tant encara no és possible calcular dita taxa.

Taula 70. Taxa de graduació graus

Titulació	2013-14	2014-15	2015-16	2016-17	2017-18	Valor objectiu	Valor llindar
	Cohort 2009-10	Cohort 2010-11	Cohort 2011-12	Cohort 2012-13	Cohort 2013-14		
FIC	53,09%	38,79%	44,38%	50,75%	34,44%	35%	<30%
ADE	63,45%	58,36%	60,00%	54,24%	55,41%	35%	<30%
ADE-Reus	63,98%	59,02%	57,89%	56,59%	52,94%	35%	<30%
ADE-Tortosa	61,11%	56,45%	66,67%	46,30%	62,30%	35%	<30%
ECO	43,75%	30,51%	52,83%	40,74%	35,94%	40%	<30%
Total FEE GRAUS	57,98%	49,05%	53,60%	51,42%	47,27%	36%	<30%

Font: SÍNIA. ACRG14 - Taxa de graduació de grau i elaboració pròpia.
 Data d'extracció de les dades: Octubre 2018

En el curs 2017-18, la taxa de graduació en el grau de FIC ha estat del 34,44%, amb una important reducció respecte el curs anterior i lleugerament per sota del valor objectiu que apareix a la memòria de verificació (35%).

En el grau d'ADE, la taxa de graduació ha estat del 52,94% (Reus) i 62,30% (Tortosa), molt per damunt del valor objectiu que apareix a la memòria de verificació (35%).

En el grau d'ECO, la taxa de graduació ha estat del 35,94% i se situa per sota del valor objectiu que apareix a la memòria de verificació (40%), però per damunt del valor llindar (<30%).

6.2. Taxa de graduació dels màsters

Respecte els estudis de màster, la taxa de de graduació es calcula a partir del nombre d'estudiants titulats/des en dos cursos acadèmics consecutius i es defineix com el nombre d'estudiants d'una cohort t graduats/des bé l'any t+1 o bé l'any t+2 dividit pel nombre d'estudiants matriculats/des en la cohort t.

Atès que els Màsters en Direcció d'Empreses (2016) i en Mercats Internacionals (2016) s'han iniciat en el curs 2016-17, no és possible calcular en aquest curs dita taxa.

Taula 71. Taxa de graduació màsters

Titulació	2014-15	2015-16	2016-17	2017-18	Valor objectiu	Valor llindar
	Cohort 2012-13	Cohort 2013-14	Cohort 2014-15	Cohort 2015-16		
MDE (2012) en extinció	81,82%	88,89%	84,62%	69,23%	80%	<75%
MECO (2012) en extinció	91,67%	57,14	66,67%	100,00%	90%	<80%
MEI (2014)			100,00%	100,00%	80%	<75%
MDE (2016)					80%	<75%
MMI (2016)					90%	<80%
Total FEE MÀSTERS	86,96%	75,00%	86,36%	85,19%	85%	<76%

Font: SÍNIA. ACRM12 - Taxa de graduació de màster i elaboració pròpia.

Data d'extracció de les dades: Octubre 2018

En la Taula 71, apareix també la taxa de graduació dels màsters en Direcció d'Empreses (2012) i en Economia, ambdós en extinció.

En el Màster en Emprenedoria i Innovació, la taxa de graduació en el curs 2017-18 és del 100%, per damunt del valor objectiu (80%).

7. Propostes de millora

7.1. Seguiment de les propostes de millora del curs anterior

Taula 72. Seguiment de les propostes de millora del curs anterior

Objectiu de Qualitat	Ensenyament implicat	Proposta/es de millora	Accions a portar a terme	Indicadors seguiment	Valor objectiu de l'indicador	Termini	Responsable/s	% Acompliment	Justificació del % d'acompliment
Facilitar la trajectòria acadèmica de l'estudiant vetllant per la permanent millora de les instal·lacions i els serveis del centre i considerant aquesta trajectòria com un procés integral de la formació del futur professional dins del marc de la responsabilitat social.	Graus	3CP M26-1314 M27-1314 Millorar la taxa d'abandonament de les titulacions de grau	-Clarificar diferències dels perfils competencials de cada grau en els processos de captació -Motivar els estudiants en el seguiment de l'avaluació continuada - Fomentar la participació dels estudiants a les tutories - Elaborar un estudi sobre els motius d'abandonament dels estudiants d'Economia	Taxa d'abandonament de grau	FIC: < 27% ADE: < 24% ECO: < 30% Valors objectius a partir del curs 17-18: FIC: <30% ADE: <22% ECO: <22%	Curs 2017-18	Equip deganal Coordinador/a del Pla d'Acció Tutorial Responsable de Relacions amb Secundària	33% Només s'assoleix al grau d'ADE	En el curs 2017-18 s'han modificat els valors objectiu i llindar d'aquesta taxa en el quadre de comandament, marcant com a valor objectiu: FIC: 30% ADE: 22% ECO: 22% Per tant es redefineix el valor objectiu d'aquesta proposta de millora. Taxa d'abandonament curs 2017-18: FIC: 38,89% ADE: 22,08% ECO: 37,50%

Objectiu de Qualitat	Ensenyament implicat	Proposta/es de millora	Accions a portar a terme	Indicadors seguiment	Valor objectiu de l'indicador	Termini	Responsable/s	% Acompliment	Justificació del % d'acompliment
	Graus	7CP Millorar la taxa de repetició de les titulacions de grau (global)	-Sol·licitar a la URV la modificació de la Normativa Acadèmica per a la supressió de l'obligatorietat de matricular totes les assignatures obligatòries no superades el curs anterior	Taxa de repetició global dels graus de la FEE	<12%	Curs 2017-18	Equip deganal	0%	Taxa de repetició global dels graus de la FEE Curs 2017-18: 15,97%
	FEE	M14-1516 Adequar els valors objectiu i llindar de les taxes a la realitat	Revisar els valors objectius i llindars de les taxes al quadre de comandament	Valors objectiu i llindar de les taxes actualitzats	Sí	2017-18	Comissió de Qualitat	100%	S'han revisat tots els valors objectius i llindars de les taxes al quadre de comandament
	Màsters	9CP M14-1617 RENOVADA Millorar la taxa de rendiment de les titulacions de màster	Fer el seguiment de les assignatures amb menor taxa de rendiment	Taxa de rendiment de cada màster	MEI > 90% MDE > 90% MMI > 90%	Curs 2017-18	Equip deganal Coordinadors/es de màster	MEI: 81% MDE: 89% MMI: 95%	MEI: Curs 17-18: 72,60% MDE: Curs 17-18: 79,75% MMI: Curs 17-18: 85,85%

Objectiu de Qualitat	Ensenyament implicat	Proposta/es de millora	Accions a portar a terme	Indicadors seguiment	Valor objectiu de l'indicador	Termini	Responsable/s	% Acompliment	Justificació del % d'acompliment
	ECO	M15-1617 Millorar la taxa de rendiment acadèmic de primer curs	-Sol·licitar a la URV la modificació de la Normativa Acadèmica per a la supressió de l'obligatorietat de matricular totes les assignatures obligatòries no superades el curs anterior. -Fer el seguiment de les assignatures amb major taxa de No Presentats	Taxa de rendiment de primer curs	>70%	Curs 2018-19	Equip deganal Coordinador del Pla d'Acció Tutorial	79,84%	Curs 17-18: 55,89%
	FIC ECO ADE+Dret	M16-1617 Millorar la taxa d'abandonament estudiants primer curs	Fer un seguiment mitjançant les tutories dels estudiants amb problemes en les primeres avaluacions	Taxa d'abandonament de primer curs	FIC: <20% ECO: <20% ADE+Dret: <15%	Curs 2018-19	Equip deganal Coordinador/a del Pla d'Acció Tutorial	33% Només s'assoleix al grau d'ECO	FIC: Curs 17-18: 25% ECO: Curs 17-18: 18,18% ADE+Dret: Curs 17-18: 21,05%
	ADE Reus ADE+Dret	M17-1617 Millorar la taxa d'èxit	Fer el seguiment de les assignatures amb menor taxa d'èxit	Taxa d'èxit	ADE-Reus: >90% ADE+Dret: >90%	Curs 2018-19	Equip deganal	ADE-Reus: 96% ADE+Dret: 100%	ADE-Reus Curs 17-18: 86,07% ADE+Dret: Curs 17-18: 90,66%

Objectiu de Qualitat	Ensenyament implicat	Proposta/es de millora	Accions a portar a terme	Indicadors seguitment	Valor objectiu de l'indicador	Termini	Responsable/s	% Acompliment	Justificació del % d'acompliment
	ADE	M18-1617 Millorar la taxa de repetició	-Sol·licitar a la URV la modificació de la Normativa Acadèmica per a la supressió de l'obligatorietat de matricular totes les assignatures obligatòries no superades el curs anterior. -Fer el seguiment de les assignatures amb major taxa de No Presentats	Taxa de repetició	<12%	Curs 2018-19	Equip deganal	73,23%	Curs 2017-18: 16,94%
	ADE ECO FIC	M27-1617 Adequar els valors objectius i l·lindars de la taxa d'abandonament a la realitat.	Adequar els valors objectius i l·lindars de la taxa d'abandonament al quadre de comandament	Valors objectius i l·lindars de la taxa d'abandonament.de cada grau actualitzats	Sí	Curs 2017-18	Equip deganal+ RE+TSQD	100%	S'han revisat les taxes i s'han adequat tenint en compte les dades dels ensenyaments del Sistema Universitari Català obtingudes de WINDDAT. ADE:22% ECO: 22% FIC:30% Els nous valors s'han modificat al quadre de comandament. Resta pendent modificar els valors a la memòria dels títols

Objectiu de Qualitat	Ensenyament implicat	Proposta/es de millora	Accions a portar a terme	Indicadors seguit	Valor objectiu de l'indicador	Termini	Responsable/s	% Acompliment	Justificació del % d'acompliment
	Graus	M28-1617 Ajustar la taxa de rendiment acadèmic a valors més realistes	Modificar els valors objectius i llindars de les taxes de rendiment acadèmic	Taxa de rendiment de cada grau	Valor objectiu de l'indicador FIC: >75% ADE: >75% ECO: >70% ADE+Dret: >75% ADE+FIC: >75% Valor llindar de l'indicador FIC: <70% ADE: >70% ECO: >65% ADE+Dret: <70% ADE+FIC: <70%	Curs 2017-18	Responsable SIGQ	100%	S'han revisat els valors objectiu i llindar de la taxa de rendiment dels graus i dobles graus al quadre de comandament FIC: >75% <70% ADE: >75% <70% ECO: >70% <65% ADE+Dret: >75% <70% ADE+FIC: >75% <70%

7.2. Propostes de millora en curs i noves propostes de millora

Taula 73. Propostes de millora en curs

Objectiu de Qualitat	Ensenyament implicat	Proposta/es de millora	Accions a portar a terme	Indicadors seguiment	Valor objectiu de l'indicador	Termini	Responsable/s	És una qüestió adreçada a altres unitats de la URV?	Implica modificació de la memòria?
Facilitar la trajectòria acadèmica de l'estudiant vetllant per la permanent millora de les instal·lacions i els serveis del centre i considerant aquesta trajectòria com un procés integral de la formació del futur professional dins del marc de la responsabilitat social.	ECO	M15-1617 Millorar la taxa de rendiment acadèmic de primer curs	-Sol·licitar a la URV la modificació de la Normativa Acadèmica per a la supressió de l'obligatorietat de matricular totes les assignatures obligatòries no superades el curs anterior. -Fer el seguiment de les assignatures amb major taxa de No Presentats	Taxa de rendiment de primer curs	>70%	Curs 2018-19	Equip deganal Coordinador del Pla d'Acció Tutorial	NO	NO
	FIC ECO ADE+Dret	M16-1617 Millorar la taxa d'abandonament estudiants primer curs	Fer un seguiment mitjançant les tutories dels estudiants amb problemes en les primeres avaluacions	Taxa d'abandonament de primer curs	FIC: <20% ECO: <20% ADE+Dret: <15%	Curs 2018-19	Equip deganal Coordinador/a del Pla d'Acció Tutorial	NO	NO
	ADE-Reus ADE+Dret	M17-1617 Millorar la taxa d'èxit	-Fer el seguiment de les assignatures amb menor taxa d'èxit	Taxa d'èxit	ADE: >90% ADE+Dret: >90%	Curs 2018-19	Equip deganal	NO	NO

Objectiu de Qualitat	Ensenyament implicat	Proposta/es de millora	Accions a portar a terme	Indicadors seguiment	Valor objectiu de l'indicador	Termini	Responsable/s	És una qüestió adreçada a altres unitats de la URV?	Implica modificació de la memòria?
	ADE	M18-1617 Millorar la taxa de repetició	-Sol·licitar a la URV la modificació de la Normativa Acadèmica per a la supressió de l'obligatorietat de matricular totes les assignatures obligatòries no superades el curs anterior. -Fer el seguiment de les assignatures amb major taxa de No Presentats	Taxa de repetició	<12%	Curs 2018-19	Equip deganal	NO	NO

Taula 74. Noves propostes de millora

Objectiu de Qualitat	Ensenyament implicat	Proposta/es de millora	Accions a portar a terme	Indicadors seguiment	Valor objectiu de l'indicador	Termini	Responsable/s	És una qüestió adreçada altres unitats URV?	Implica modificació de la memòria
Facilitar la trajectòria acadèmica de l'estudiant vetllant per la permanent millora de les instal·lacions i els serveis del centre i considerant aquesta trajectòria com un procés integral de la formació del futur professional dins del marc de la responsabilitat social.	MEI	Millorar la taxa de rendiment	Fer el seguiment de les assignatures amb menor taxa de rendiment	Taxa de rendiment	MEI > 80%	Curs 2018-19	Equip deganal Coordinadors/es de màster	NO	NO
	ADE-Tortosa	Millorar la taxa de rendiment acadèmic de primer curs	-Sol·licitar a la URV la modificació de la Normativa Acadèmica per a la supressió de l'obligatorietat de matricular totes les assignatures obligatòries no superades el curs anterior. -Fer el seguiment de les assignatures amb major taxa de No Presentats	Taxa de rendiment de primer curs	>70%	Curs 2018-19	Equip deganal Coordinador del Pla d'Acció Tutorial	SI	NO

Objectiu de Qualitat	Ensenyament implicat	Proposta/es de millora	Accions a portar a terme	Indicadors seguiment	Valor objectiu de l'indicador	Termini	Responsable/s	És una qüestió adreçada altres unitats URV?	Implica modificació de la memòria
	ECO ADE-Reus	Millorar la taxa de repetició de les titulacions de grau	-Sol·licitar a la URV la modificació de la Normativa Acadèmica per a la supressió de l'obligatorietat de matricular totes les assignatures obligatòries no superades el curs anterior. -Fer el seguiment de les assignatures amb major taxa de No Presentats	Taxa de repetició	ECO<13% ADE- Reus<12%	Curs 2018-19	Equip deganal	SI	NO
	ECO	Millorar la taxa d'eficiència	-Fer el seguiment de les assignatures amb major taxa de No Presentats	Taxa d'eficiència	90%	Curs 2018-19	Equip deganal Responsable d'ensenyament	NO	NO
	Graus	Millorar la taxa d'abandonament de les titulacions de grau	-Motivar els estudiants en el seguiment de l'avaluació continuada - Fomentar la participació dels estudiants a les tutories - Elaborar un estudi sobre els motius d'abandonament dels estudiants	Taxa d'abandonament de cada titulació	FIC: <30% ADE: <22% ECO: <22%	Curs 2019-20	Equip deganal Coordinador/a del Pla d'Acció Tutorial	NO	NO

Objectiu de Qualitat	Ensenyament implicat	Proposta/es de millora	Accions a portar a terme	Indicadors seguiment	Valor objectiu de l'indicador	Termini	Responsable/s	És una qüestió adreçada altres unitats URV?	Implica modificació de la memòria
	ADE	Millorar la taxa d'abandonament estudiants primer curs	Fer un seguiment mitjançant les tutories dels estudiants amb problemes en les primeres avaluacions	Taxa d'abandonament de primer curs	<20%	Curs 2018-19	Equip deganal Coordinador/a del Pla d'Acció Tutorial	NO	NO
	Graus i dobles graus	Adequar els valors objectius i llindars de la taxa d'abandonament de primer curs a la realitat.	Adequar els valors objectius i llindars de la taxa d'abandonament al quadre de comandament	Valors objectius i llindars de la taxa d'abandonament de cada grau actualitzats	Sí	Curs 2018-19	Equip deganal+ RE+TSQD	NO	NO
	Graus	Reservar un grup de tarda que comenci més tard pels estudiants que s'incorporen a setembre/octubre	Implementar el grup	Grup de primer amb inici més tard i horari més intensiu	Si	Curs 2019-20	Equip deganal	NO	NO

8. Valoració final.

El rendiment acadèmic s'insereix dins d'un dels objectius fixats en la [Política i Objectius de Qualitat de la FEE](#), "Facilitar la trajectòria acadèmica de l'estudiant vetllant per la permanent millora de les instal·lacions i els serveis del centre i considerant aquesta trajectòria com un procés integral de la formació del futur professional dins del marc de la responsabilitat social.

La preocupació per la millora contínua de la formació dels estudiants condueix a l'equip deganal de la FEE a la definició de noves propostes de millora i a una revisió permanent dels processos del seu SIGQ, i en concret per les dades analitzades en aquest informe, per a la millora del procés [PR-FEE-009 Desenvolupament de l'ensenyament](#).

Respecte a les propostes de millora del curs anterior 2016-17 que tenien com a termini aquest curs 2017-18:

- S'han revisat els valors objectiu i llindar de les taxes d'abandonament dels graus de FIC, ADE i ECO atès que s'allunyaven de la realitat. S'han adequat tenint en compte les dades dels ensenyaments del Sistema Universitari Català obtingudes de WINDDAT, amb aquest nous valors objectius: FIC 30%, ADE 22% i ECO 22%. Aquests nous valors s'han modificat al quadre de comandament i resta pendent modificar els valors a la memòria del títol.
- Respecte a la millora de la taxa de repetició, resta pendent sol·licitar a la URV la modificació de la Normativa Acadèmica per a la supressió de l'obligatorietat de matricular totes les assignatures obligatòries no superades el curs anterior i per tant es torna a plantejar com a proposta de millora d'aquest curs 2017-18, atès que en aquest curs en dos ensenyaments de grau, ADE-Reus i ECO, no s'assoleix el valor llindar.
- La Comissió de Qualitat ha revisat tots els valors objectius i llindars de les taxes al quadre de comandament.
- Respecte a la millora de la taxa de rendiment dels màsters, s'ha fet el seguiment de les assignatures amb menor taxa de rendiment i no s'ha assolit la millora en cap dels tres màsters.
- Per últim, s'ha ajustat la taxa de rendiment a valors més realistes i s'han modificat els valors objectius i llindar de la taxa de rendiment dels graus i dobles graus al quadre de comandament, quedant de la manera següent:

Grau	Valor objectiu	Valor llindar
FIC	>75%	<70%
ADE	>75%	<70%
ECO	>70%	<65%
ADE+Dret	>75%	<70%
ADE+FIC	>75%	<70%

Es mantenen en curs les 4 propostes de millora del curs anterior 2016-17 que tenien com a termini aquest curs 2018-19.

A la Taula 75 es mostren els valors assolits en els tres últims cursos 2015-16, 2016-17 i 2017-18 dels indicadors relacionats amb aquest informe de rendiment, previstos en el procés [PR-FEE-009 Desenvolupament de l'ensenyament](#), així com el valor objectiu i llindar establerts en el quadre de comandament.

De l'anàlisi dels indicadors es pot comprovar que en els màsters s'assoleixen gairebé tots els valors objectius, per tant la valoració global és positiva. No obstant, en tres casos, corresponents a la taxa de rendiment acadèmic dels tres màsters, els valors dels indicadors queden per sota del valor objectiu i en un d'ells, el del MEI, se situa per sota del valor llindar. Aquest fet es pot explicar pel baix nombre d'estudiants del màster i pel fet que uns pocs estudiants no es presentin a alguna assignatura repercuteix de forma molt gran, en termes relatius, en la taxa de rendiment. Per tant es planteja una proposta de millora de la

taxa de rendiment d'aquest màster, fent el seguiment de les assignatures amb menor taxa de rendiment.

Respecte els graus, les taxes de graduació se situen per sobre dels valors objectiu, excepte per a la taxa de graduació de FIC i ECO que estan una mica per sota, però per sobre dels valors lliandar. Pel que fa a les taxes d'eficiència, els graus de FIC i ADE-Reus se situen sensiblement per sota dels valors objectius i per sobre dels valors lliandar. En canvi, el grau d'ECO es troba per sota del valor lliandar i es planteja una proposta de millora de la taxa d'eficiència, mitjançant el seguiment de les assignatures amb major taxa de No Presentats.

Respecte la taxa de rendiment acadèmic, s'assoleix el valor objectiu en el cas dels dobles graus ADE+Dret i ADE+FIC, el qual presenta la taxa de rendiment més elevada dels ensenyaments de grau que imparteix la Facultat. En el cas dels graus, se situen tots tres entre el valor lliandar i l'objectiu. En relació a la taxa de rendiment acadèmic a primer curs, a l'igual que la global, només assoleixen el valor objectiu els dobles graus ADE+Dret i ADE+FIC. Els graus de FIC i ADE-Reus se situen entre el valor lliandar i el valor objectiu. Tanmateix, els graus que no assoleixen el valor lliandar són ECO i ADE-Tortosa. Es tracta d'ensenyaments amb un nombre més petit d'estudiants de nou accés i molts d'ells entren al setembre /octubre amb el curs ja començat, per tant amb taxes de rendiment més sensibles. Pel que fa al grau d'ECO, està en curs una proposta de millorar la taxa de rendiment a primer curs, fent un seguiment d'aquelles assignatures amb una major taxa de No Presentats, amb termini curs 2018-19 i es planteja una nova proposta de millora en la mateixa línia i idèntic termini per al grau d'ADE-Tortosa.

La taxa d'èxit presenta un comportament semblant a la taxa de rendiment, on només s'assoleix el valor objectiu en el cas dels dobles graus d'ADE+Dret i d'ADE+FIC. En el cas dels graus, se situen tots tres entre el valor lliandar i l'objectiu. Cal indicar que en el cas del grau d'ADE-Reus i del doble grau d'ADE+Dret, està en curs una proposta de millorar la taxa d'èxit fent el seguiment de les assignatures amb menor taxa d'èxit, amb termini curs 2018-19.

Quant a la taxa de repetició, només assoleix el valor objectiu l'ensenyament d'ADE+FIC, en el cas de d'ADE-Reus i ECO no s'assoleix el valor lliandar i en la resta se supera el valor lliandar. Pel que fa al grau d'ADE està en curs una proposta de millorar la taxa de repetició, en l'horitzó del curs 2018-19, fent un seguiment d'aquelles assignatures amb una major taxa de No Presentats i es planteja una nova proposta de millora en la mateixa línia i idèntic termini per al grau d'ECO.

Finalment, en referència a la taxa d'abandonament, totes se situen per sota del valor lliandar excepte per a ECO i FIC que superen ambdues el valor lliandar. Es tracta d'un punt feble que cal abordar i es planteja una nova proposta de millorar la taxa d'abandonament dels graus, amb termini curs 2019-20, amb diferents accions com ara motivar els estudiants en el seguiment de l'avaluació continuada, fomentar la participació a les tutories i elaborar un estudi sobre els motius de l'abandonament dels estudiants. La taxa anterior es relaciona notablement amb la taxa d'abandonament de primer curs. En aquest cas, ADE i ADE+Dret se situen per sota del valor lliandar i el grau de FIC se situa exactament en el mateix nivell que el valor lliandar. Pel que fa als graus de FIC, ECO i ADE+Dret està en curs una proposta de millorar la taxa d'abandonament de primer curs, amb termini curs 2018-19, fent un seguiment mitjançant les tutories d'estudiants amb problemes en les primeres avaluacions i es planteja una nova proposta de millora, en la mateixa línia i idèntic termini, per al grau d'ADE. A més també es planteja una proposta de millora, consistent en revisar els valors objectiu i lliandar de les taxes d'abandonament de primer curs dels graus, tal com s'ha fet aquest curs per a la taxes d'abandonament que s'han adequat tenint en compte les dades dels ensenyaments del Sistema Universitari Català obtingudes de WINDDAT.

La valoració dels indicadors contemplats per als graus no pot ser positiva ja que en moltes ocasions no s'assoleixen els valors objectius fixats en el quadre de comandament de la FEE o en les memòries de verificació de les titulacions.

Per solventar aquests problemes en les taxes es proposa com a millora reservar un grup de tarda de primer, que es comú a tots els graus, menys ADE-Tortosa, pels estudiants que accedeixen en la convocatòria de setembre /octubre. Aquest grup començarà a l'octubre amb un horari més intensiu per tal que aquests estudiants, que tenen un percentatge d'abandonament més alt, no s'integrin en grups que ja fa un mes que funcionen i que han fet fins i tot proves d'avaluació continuada.

Taula 75. Indicadors del procés PR-FEE-009 del SIGQ de la FEE

Indicador	Ensenyament	Valor curs 2015-16(*)	Valor curs 2016-17	Valor curs 2017-18	Valor objectiu	Valor llindar
Taxa de rendiment acadèmic	FIC	71,99%	73,68%	74,36%	>75%	<70%
	ADE	77,30%	73,86%	74,39%	>75%	<70%
	ADE-Reus	75,62%	72,30%	74,47%	>75%	<70%
	ADE-Tortosa	83,54%	80,53%	74,00%	>75%	<70%
	ECO	67,12%	63,01%	68,22%	>70%	<65%
	ADE+Dret	71,00%	71,42%	81,08%	>75%	<70%
	ADE+FIC	80,14%	89,01%	92,68%	>75%	<70%
	FEE - Graus	74,54%	73,42%	76,01%	>75%	<70%
	MDE	91,01%	82,92%	80,06%	>90%	<80%
	MEI	100,000%	86,85%	72,60%	>90%	<80%
	MMI		89,22%	85,85%	>90%	<80%
	FEE Màsters(**)	93,66%	84,82%	80,68%		
Taxa d'èxit	FIC	84,31%	84,71%	83,97%	85%	<80%
	ADE	85,85%	85,51%	86,53%	90%	<85%
	ADE-Reus	84,48%	84,08%	86,07%	90%	<85%
	ADE-Tortosa	90,78%	91,46%	88,67%	90%	<85%
	ECO	83,47%	81,35%	81,52%	85%	<80%
	ADE+Dret	79,38%	83,48%	90,66%	90%	<85%
	ADE+FIC	89,14%	96,21%	96,55%	90%	<85%
	FEE - Graus	85,08%	85,58%	86,95%		
	MDE	93,36%	97,07%	97,32%	95%	<90%
	MEI	100,00%	97,88%	96,36%	95%	<90%
	MMI	100,00%	96,75%	96,74%	95%	<90%
	FEE Màsters(**)	96,73%	96,73%	96,82%		
Taxa de rendiment acadèmic estudiants de primer curs	FIC	54,96%	59,76%	65,71%	70%	<60%
	ADE	67,53%	62,43%	61,35%	70%	<60%
	ADE-Reus	64,69%	60,62%	62,37%	70%	<60%
	ADE-Tortosa	84,66%	69,10%	57,00%	70%	<60%
	ECO	57,51%	48,50%	55,89%	70%	<60%
	ADE+Dret	72,66%	70,53%	81,97%	75%	<65%
	ADE+FIC	67,52%	94,20%	88,28%	75%	<65%
	FEE - Graus	63,41%	63,30%	66,27%		
Taxa d'eficiència	FIC	88,37%	88,13%	89,37%	90%	<85%
	ADE	93,57%	91,92%	89,37%	90%	<85%
	ADE-Reus	92,43%	90,91%	88,23%	90%	<85%
	ADE-Tortosa	96,55%	94,90%	92,94%	90%	<85%
	ECO	91,07%	88,17%	83,33%	90%	<85%
	ADE+Dret	-	-	-	90%	<85%
	ADE+FIC	-	-	99,63%	90%	<85%
	FEE - Graus	91,77%	90,46%	89,45%		
	MDE	93,02%	98,65%	92,88%	95%	<90%
	MEI	97,22%	100,00%	97,56%	95%	<90%
	MMI	-	100,00%	97,22%	95%	<90%
	FEE Màsters(**)	96,19%	97,93%	92,95%		

Indicador	Ensenyament	Valor curs 2015-16(*)	Valor curs 2016-17	Valor curs 2017-18	Valor objectiu	Valor lliandar
Taxa de graduació	FIC	44,38%	50,75%	34,44%	35%	<30%
	ADE	60,00%	54,24%	55,41%	35%	<30%
	ADE-Reus	57,89%	56,59%	52,94%	35%	<30%
	ADE-Tortosa	66,67%	46,30%	62,30%	35%	<30%
	ECO	52,83%	40,74%	35,94%	40%	<30%
	ADE+Dret	-	-	-	-	-
	ADE+FIC	-	-	-	-	-
	FEE - Graus	53,60%	51,42%	47,27%		
	MDE	100,00%	-	-	80%	<75%
	MEI	-	100,00%	100,00%	80%	<75%
	MMI	-	-	-	90%	<80%
FEE Màsters(**)	80,00%	86,36%	85,19%			
Taxa d'abandonament	FIC	27,81%	31,34%	38,89%	<30%	>35%
	ADE	24,00%	25,85%	22,08%	<22%	>27%
	ADE-Reus	25,79%	24,18%	24,12%	<22%	>27%
	ADE-Tortosa	18,33%	31,48%	16,39%	<22%	>27%
	ECO	30,19%	24,07%	37,50%	<22%	>30%
	ADE+Dret	-	-	-	-	-
	ADE+FIC	-	-	-	-	-
	FEE - Graus	26,06%	26,06%	28,57%		
	MDE	0,00%	-	-	15%	>20%
	MEI	-	0,00%-	0,00%-	15%	>20%
	MMI	-	-	-	10%	>20%
FEE Màsters**	16,67%	4,55%	7,41%			
Taxa d'abandonament estudiants de primer curs	FIC	20,00%	36,00%	25,00%	<20%	≥25%
	ADE	15,20%	21,17%	27,50%	<20%	≥25%
	ADE-Reus	14,02%	23,15%	26,36%	<20%	≥25%
	ADE-Tortosa	22,22%	13,79%	32,26%	<20%	≥25%
	ECO	22,73%	35,29%	18,18%	<20%	≥25%
	ADE+Dret	5,67%	21,05%	21,05%	<15%	≥20%
	ADE+FIC	26,67%	4,35%	9,38%	<15%	≥20%
	FEE - Graus	18,21%	25,00%	23,34%		
Taxa de repetició	FIC	16,14%	19,18%	19,53%	<16%	>20%
	ADE	12,71%	15,83%	16,94%	<12%	>15%
	ADE-Reus	12,70%	16,70%	17,69%	<12%	>15%
	ADE-Tortosa	12,77%	12,13%	13,55%	<12%	>15%
	ECO	12,91%	13,68%	20,14%	<13%	>15%
	ADE+Dret	5,88%	13,11%	11,50%	<10%	>15%
	ADE+FIC	0,17%	3,86%	3,14%	<10%	>15%
	FEE - Graus	12,70%	15,25%	15,97%		
	MDE	4,68%	-	3,04%	<10%	>12%
	MEI	3,23%	0,00%	0,00%	<10%	>12%
	MMI	-	-	3,86%	<10%	>12%
FEE Màsters**	4,05%	2,38%	3,97%			

(*) En el curs 2015-16 les dades del MDE corresponen al MDE(2012), mentre que en els cursos 2016-17 i 2017-18 corresponen al MDE(2016).

(**) En els totals FEE-Màsters, s'inclouen també les taxes dels màsters en extinció.

9. Annexos
GRAU FIC. Taxes de Rendiment, Èxit i No Presentats per assignatura. Cursos 2016-17 i 2017-18

Curs	quad	Assignatura	ESTUDIANTS		Taxa de RENDIMENT		Taxa d'EXIT		Taxa de NP	
			2016-17	2017-18	2016-17	2017-18	2016-17	2017-18	2016-17	2017-18
1r	1Q	DRET MERCANTIL	62	42	69,4%	66,7%	72,9%	73,7%	4,8%	9,5%
		ESTADÍSTICA I	74	61	47,3%	54,1%	53,0%	63,5%	10,8%	14,8%
		INTRODUCCIÓ A LA COMPTABILITAT	54	33	79,6%	75,8%	82,7%	80,6%	3,7%	6,1%
		INTRODUCCIÓ A LA MICROECONOMIA	78	50	60,3%	70,0%	65,3%	81,4%	7,7%	14,0%
		MATEMÀTIQUES I	80	59	47,5%	59,3%	52,1%	70,0%	8,8%	15,3%
	Total 1Q	348	245	59,2%	63,7%	64,0%	72,9%	7,5%	12,7%	
	2Q	COMPTABILITAT FINANCERA	71	46	56,3%	67,4%	78,4%	93,9%	28,2%	28,3%
		INTRODUCCIÓ A LA MACROECONOMIA	90	62	46,7%	61,3%	65,6%	84,4%	28,9%	27,4%
		MATEMÀTIQUES II	82	61	43,9%	50,8%	69,2%	75,6%	36,6%	32,8%
		ORGANITZACIÓ D'EMPRESSES	71	37	71,8%	59,5%	91,1%	84,6%	21,1%	29,7%
PRINCIPIS D'ECONOMIA APLICADA		76	41	67,1%	68,3%	89,5%	82,4%	25,0%	17,1%	
Total 2Q	390	247	56,4%	60,7%	78,6%	83,8%	28,2%	27,5%		
Total 1r	738	492	57,7%	62,2%	70,8%	77,9%	18,4%	20,1%		
2n	1Q	ADMINISTRACIÓ D'EMPRESSES	51	41	96,1%	100,0%	98,0%	100,0%	2,0%	0,0%
		COMPTABILITAT FINANCERA SUPERIOR	61	43	95,1%	95,3%	100,0%	100,0%	4,9%	4,7%
		MÀRQUETING	50	40	92,0%	92,5%	97,9%	92,5%	6,0%	0,0%
		MATEMÀTIQUES DE LES OPERACIONS FINANCERES	48	43	77,1%	72,1%	80,4%	79,5%	4,2%	9,3%
		MICROECONOMIA	74	43	87,8%	81,4%	94,2%	85,4%	6,8%	4,7%
	Total 1Q	284	210	89,8%	88,1%	94,4%	91,6%	4,9%	3,8%	
	2Q	ANÀLISI DELS ESTATS FINANCERS	56	50	78,6%	52,0%	93,6%	63,4%	16,1%	18,0%
		DIRECCIÓ FINANCERA: INVERSIÓ	48	47	68,8%	59,6%	76,7%	63,6%	10,4%	6,4%
		ESTADÍSTICA II	74	67	56,8%	49,3%	76,4%	68,8%	25,7%	28,4%
		FONAMENTS DELS MERCATS FINANCERS	74	60	66,2%	70,0%	74,2%	75,0%	10,8%	6,7%
MACROECONOMIA MONETÀRIA		56	42	87,5%	90,5%	98,0%	97,4%	10,7%	7,1%	
Total 2Q	308	266	70,5%	62,8%	83,1%	73,2%	15,3%	14,3%		
Total 2n	592	476	79,7%	73,9%	88,9%	81,9%	10,3%	9,7%		
3r	1Q	COMPTABILITAT DE GESTIÓ	67	44	86,6%	86,4%	92,1%	86,4%	6,0%	0,0%
		DIRECCIÓ FINANCERA: FINANÇAMENT	69	69	62,3%	75,4%	68,3%	77,6%	8,7%	2,9%
		ECONOMIA MUNDIAL	78	67	57,7%	50,7%	69,2%	58,6%	16,7%	13,4%
		MERCATS I ACTIUS FINANCERS I	81	66	80,2%	74,2%	82,3%	77,8%	2,5%	4,5%
		VALORACIÓ D'ACTIUS FINANCERS	90	67	75,6%	71,6%	85,0%	81,4%	11,1%	11,9%
	Total 1Q	385	313	72,5%	70,6%	79,7%	75,9%	9,1%	7,0%	
	2Q	ANÀLISI DE DADES FINANCERES	38	31	78,9%	87,1%	96,8%	93,1%	18,4%	6,5%
		COMPTABILITAT I FISCALITAT	31	18	80,6%	100,0%	100,0%	100,0%	19,4%	0,0%
		CONSOLIDACIÓ D'ESTATS FINANCERS	20	12	40,0%	50,0%	66,7%	60,0%	40,0%	16,7%
		CONTROL DE GESTIÓ I SISTEMES D'INFORMACIÓ	40	44	95,0%	93,2%	97,4%	95,3%	2,5%	2,3%
		DIRECCIÓ ESTRATÈGICA	8	7	12,5%	42,9%	20,0%	60,0%	37,5%	28,6%
		DRET DEL MERCAT INTERNACIONAL	8	2	62,5%	100,0%	100,0%	100,0%	37,5%	0,0%
		DRET DELS MERCATS FINANCERS	23	19	95,7%	100,0%	100,0%	100,0%	4,3%	0,0%
		ECONOMIA INTERNACIONAL	6	2	100,0%	0,0%	100,0%	0,0%	0,0%	0,0%
		ESTUDIS EN EL MARC DE CONVENIS DE MOBILITAT I	4	3	100,0%	100,0%	100,0%	100,0%	0,0%	0,0%
		ESTUDIS EN EL MARC DE CONVENIS DE MOBILITAT II	9	4	100,0%	100,0%	100,0%	100,0%	0,0%	0,0%
		ESTUDIS EN EL MARC DE CONVENIS DE MOBILITAT III	6	3	100,0%	100,0%	100,0%	100,0%	0,0%	0,0%
		FINANCES INTERNACIONALS	9	3	66,7%	100,0%	100,0%	100,0%	33,3%	0,0%
		GESTIÓ DEL RISC EN LES OPERACIONS FINANCERES	41	43	80,5%	83,7%	91,7%	92,3%	12,2%	9,3%
HISTÒRIA ECONÒMICA		2	9	100,0%	55,6%	100,0%	71,4%	0,0%	22,2%	
MÀRQUETING DE SERVEIS FINANCERS	41	36	97,6%	97,2%	100,0%	100,0%	2,4%	2,8%		
MÀRQUETING INTERNACIONAL	6	3	66,7%	66,7%	80,0%	100,0%	16,7%	33,3%		
RELACIONS ECONÒMIQUES INTERNACIONALS	8	4	50,0%	100,0%	100,0%	100,0%	50,0%	0,0%		
Total 2Q	300	243	81,9%	87,2%	94,9%	92,8%	13,7%	6,0%		
Total 3r	685	556	76,7%	78,0%	86,3%	83,5%	11,1%	6,6%		
4t	1Q	AUDITORIA	77	65	84,4%	73,8%	97,0%	81,4%	13,0%	9,2%
		CIUTADANIA	36	36	88,9%	91,7%	97,0%	97,1%	8,3%	5,6%
		FISCALITAT	57	54	89,5%	96,3%	98,1%	100,0%	8,8%	3,7%
		MERCATS I ACTIUS FINANCERS II	76	54	94,7%	92,6%	98,6%	94,3%	3,9%	1,9%
		PLANIFICACIÓ ECONÒMICA I FINANCERA	66	59	93,9%	93,2%	96,9%	94,8%	3,0%	1,7%
	Total 1Q	312	268	90,4%	88,8%	97,6%	93,0%	7,4%	4,5%	
	2Q	PRÀCTIQUES EXTERNES	25	20	92,0%	100,0%	100,0%	100,0%	8,0%	0,0%
Total 2Q	25	20	92,0%	100,0%	100,0%	100,0%	8,0%	0,0%		
AN	TREBALL DE FI DE GRAU	100	87	64,0%	54,0%	85,3%	83,9%	25,0%	35,6%	
	Total AN	100	87	64,0%	54,0%	85,3%	83,9%	25,0%	35,6%	
Total 4t	437	375	85,5%	83,9%	96,1%	93,1%	10,9%	9,9%		
Total general			2.452	1.899	73,7%	74,4%	84,7%	84,0%	13,0%	11,4%

Font: SÍNIA. ACRG10 - Assignatures segons taxa d'èxit i taxa de rendiment, i elaboració pròpia.
 Data d'extracció de les dades: Octubre 2018

GRAU ADE. Taxes de Rendiment, Èxit i No Presentats per assignatura. Cursos 2016-17 i 2017-18

Curs	quad	Assignatura	ESTUDIANTS		Taxa de RENDIMENT		Taxa d'EXIT		Taxa de NP	
			2016-17	2017-18	2016-17	2017-18	2016-17	2017-18	2016-17	2017-18
1r	1Q	DRET MERCANTIL	180	201	71,1%	73,1%	77,1%	79,5%	7,8%	8,0%
		ESTADÍSTICA I	190	227	54,7%	59,9%	63,4%	70,8%	13,7%	15,4%
		INTRODUCCIÓ A LA COMPTABILITAT	160	167	69,4%	68,3%	81,6%	80,9%	15,0%	15,6%
		INTRODUCCIÓ A LA MICROECONOMIA	216	213	67,6%	60,1%	77,7%	73,6%	13,0%	18,3%
		MATEMÀTIQUES I	217	242	47,9%	62,0%	58,1%	74,3%	17,5%	16,5%
	Total 1Q	963	1.050	61,6%	64,3%	71,2%	75,5%	13,5%	14,9%	
	2Q	COMPTABILITAT FINANCERA	213	230	51,2%	56,5%	74,1%	82,8%	31,0%	31,7%
		INTRODUCCIÓ A LA MACROECONOMIA	215	257	41,9%	51,4%	60,0%	72,5%	30,2%	29,2%
		MATEMÀTIQUES II	219	231	50,7%	48,1%	72,1%	67,7%	29,7%	29,0%
		ORGANITZACIÓ D'EMPRESSES	197	196	66,5%	63,8%	84,0%	85,6%	20,8%	25,5%
PRINCIPIS D'ECONOMIA APLICADA		207	202	65,7%	57,9%	88,3%	82,4%	25,6%	29,7%	
Total 2Q	1.051	1.116	54,9%	55,1%	75,8%	77,7%	27,6%	29,1%		
Total 1r	2.014	2.166	58,1%	59,6%	73,4%	76,6%	20,9%	22,2%		
2n	1Q	COMPORTAMENT ORGANITZATIU	141	142	85,8%	73,2%	91,7%	80,0%	6,4%	8,5%
		DIRECCIÓ D'OPERACIONS	183	166	76,5%	83,1%	89,2%	97,9%	14,2%	15,1%
		FONAMENTS DE MÀRQUETING	130	134	86,9%	88,1%	88,3%	90,8%	1,5%	3,0%
		MATEMÀTIQUES DE LES OPERACIONS FINANCERES	129	124	75,2%	81,5%	85,8%	91,8%	12,4%	11,3%
		MICROECONOMIA	175	147	83,4%	79,6%	96,7%	92,1%	13,7%	13,6%
	Total 1Q	758	713	81,4%	81,1%	90,6%	90,6%	10,2%	10,5%	
	2Q	DIRECCIÓ DE RECURSOS HUMANS	100	113	92,0%	85,0%	100,0%	92,3%	8,0%	8,0%
		DIRECCIÓ ESTRATÈGICA DE MÀRQUETING	134	144	89,6%	90,3%	96,8%	95,6%	7,5%	5,6%
		DIRECCIÓ FINANCERA: INVERSIÓ	129	142	72,9%	72,5%	79,7%	79,2%	8,5%	8,5%
		ESTADÍSTICA II	194	213	50,5%	72,8%	70,0%	84,2%	27,8%	13,6%
MACROECONOMIA		188	189	59,0%	72,0%	76,6%	91,9%	22,9%	21,7%	
Total 2Q	745	801	69,1%	77,4%	83,2%	88,3%	16,9%	12,4%		
Total 2n	1.503	1.514	75,3%	79,1%	87,1%	89,4%	13,5%	11,5%		
3r	1Q	DIRECCIÓ ESTRATÈGICA	163	172	62,0%	68,6%	68,2%	75,2%	9,2%	8,7%
		DIRECCIÓ FINANCERA: FINANÇAMENT	147	157	76,9%	73,2%	80,1%	80,4%	4,1%	8,9%
		ECONOMIA MUNDIAL	160	141	70,0%	60,3%	79,4%	76,6%	11,9%	21,3%
		GESTIÓ DE LA QUALITAT	141	102	96,5%	95,1%	98,6%	98,0%	2,1%	2,9%
		INVESTIGACIÓ DE MERCATS I APLICACIONS	125	115	94,4%	92,2%	97,5%	95,5%	3,2%	3,5%
	Total 1Q	736	687	78,8%	75,8%	84,2%	83,9%	6,4%	9,6%	
	2Q	ANÀLISI DELS ESTATS FINANCERS	23	12	87,0%	83,3%	100,0%	100,0%	13,0%	16,7%
		COMPORTAMENT DEL CONSUMIDOR	75	70	92,0%	92,9%	95,8%	95,6%	4,0%	2,9%
		CONTROL DE GESTIÓ I SISTEMES D'INFORMACIÓ	19	19	89,5%	84,2%	100,0%	100,0%	10,5%	15,8%
		DISSENY ORGANITZATIU	21	31	90,5%	87,1%	100,0%	96,4%	9,5%	9,7%
		DRET DEL MERCAT INTERNACIONAL	7	8	71,4%	100,0%	100,0%	100,0%	28,6%	0,0%
		ECONOMIA INTERNACIONAL	9	9	77,8%	100,0%	100,0%	100,0%	22,2%	0,0%
		e-MÀRQUETING	40	60	85,0%	90,0%	100,0%	100,0%	15,0%	10,0%
		ESTUDIS EN EL MARC DE CONVENIS DE MOBILITAT I	19	5	94,7%	100,0%	100,0%	100,0%	5,3%	0,0%
		ESTUDIS EN EL MARC DE CONVENIS DE MOBILITAT II	19	5	100,0%	100,0%	100,0%	100,0%	0,0%	0,0%
		ESTUDIS EN EL MARC DE CONVENIS DE MOBILITAT III	19	5	100,0%	100,0%	100,0%	100,0%	0,0%	0,0%
		FINANCES INTERNACIONALS	6	11	83,3%	100,0%	100,0%	100,0%	16,7%	0,0%
		FONAMENTS DELS MERCATS FINANCERS	51	41	68,6%	73,2%	81,4%	90,9%	15,7%	19,5%
		HISTÒRIA ECONÒMICA	7	7	71,4%	57,1%	71,4%	100,0%	0,0%	42,9%
		INNOVACIÓ I CANVI TECNOLÒGIC	45	49	88,9%	81,6%	97,6%	95,2%	8,9%	14,3%
MÀRQUETING INDUSTRIAL I DE SERVEIS		38	59	78,9%	93,2%	85,7%	96,5%	7,9%	3,4%	
MÀRQUETING INTERNACIONAL	45	65	82,2%	90,8%	90,2%	93,7%	8,9%	3,1%		
MERCATS I INSTRUMENTS FINANCERS	38	32	78,9%	75,0%	90,9%	82,8%	13,2%	9,4%		
RELACIONS ECONÒMIQUES INTERNACIONALS	4	13	75,0%	100,0%	100,0%	100,0%	25,0%	0,0%		
TÈCNiques DE COMUNICACIÓ I VENDES	62	67	96,8%	100,0%	98,4%	100,0%	1,6%	0,0%		
VALORACIÓ D'ACTIUS FINANCERS	48	27	58,3%	81,5%	80,0%	91,7%	27,1%	11,1%		
Total 2Q	595	595	85,0%	89,1%	94,1%	96,1%	9,6%	7,3%		
Total 3r	1.331	1.282	81,7%	82,0%	88,7%	89,7%	7,9%	8,5%		
4t	1Q	PRÀCTIQUES EXTERNES	78	74	97,4%	97,3%	98,7%	100,0%	1,3%	2,7%
		Total 1Q	78	74	97,4%	97,3%	98,7%	100,0%	1,3%	2,7%
	2Q	CIUTADANIA	113	101	92,9%	91,1%	97,2%	92,9%	4,4%	2,0%
		COMPTABILITAT DE GESTIÓ	165	129	96,4%	95,3%	99,4%	99,2%	3,0%	3,9%
		FISCALITAT	149	133	91,9%	93,2%	97,9%	97,6%	6,0%	4,5%
		SOCIOLOGIA DE L'EMPRESA	176	128	90,3%	92,2%	97,0%	95,9%	6,8%	3,9%
	TÈCNiques DE DECISIÓ EMPRESARIAL	162	141	82,7%	85,1%	95,0%	88,9%	13,0%	4,3%	
Total 2Q	765	632	90,7%	91,3%	97,3%	94,9%	6,8%	3,8%		
AN	TREBALL DE FI DE GRAU	197	179	67,0%	60,9%	91,0%	88,6%	26,4%	31,3%	
Total AN	197	179	67,0%	60,9%	91,0%	88,6%	26,4%	31,3%		
Total 4t	1.040	885	88,7%	88,0%	96,9%	95,6%	8,5%	7,9%		
Total general	5.888	5.847	73,9%	74,4%	85,5%	86,5%	13,6%	14,0%		

Font: SÍNIA. ACRG10 - Assignatures segons taxa d'èxit i taxa de rendiment, i elaboració pròpia.
 Data d'extracció de les dades: Octubre 2018

GRAU ECO. Taxes de Rendiment, Èxit i No Presentats per assignatura. Cursos 2016-17 i 2017-18

Curs	quad	Assignatura	ESTUDIANTS		Taxa de RENDIMENT		Taxa d'ÈXIT		Taxa de NP	
			2016-17	2017-18	2016-17	2017-18	2016-17	2017-18	2016-17	2017-18
1r	1Q	DRET MERCANTIL	53	44	69,8%	63,6%	86,0%	70,0%	18,9%	9,1%
		ESTADÍSTICA I	56	60	33,9%	60,0%	45,2%	76,6%	25,0%	21,7%
		INTRODUCCIÓ A LA COMPTABILITAT	60	49	50,0%	69,4%	71,4%	75,6%	30,0%	8,2%
		INTRODUCCIÓ A LA MICROECONOMIA	58	55	51,7%	58,2%	71,4%	65,3%	27,6%	10,9%
		MATEMÀTIQUES I	54	54	51,9%	53,7%	65,1%	58,0%	20,4%	7,4%
	Total 1Q	281	262	51,2%	60,7%	67,9%	68,8%	24,6%	11,8%	
	2Q	COMPTABILITAT FINANCERA	65	62	38,5%	58,1%	75,8%	81,8%	49,2%	29,0%
		INTRODUCCIÓ A LA MACROECONOMIA	61	58	29,5%	46,6%	50,0%	65,9%	41,0%	29,3%
		MATEMÀTIQUES II	60	55	46,7%	47,3%	70,0%	66,7%	33,3%	29,1%
		ORGANITZACIÓ D'EMPRESSES	60	51	51,7%	58,8%	81,6%	78,9%	36,7%	25,5%
PRINCIPIS D'ECONOMIA APLICADA		58	51	51,7%	51,0%	85,7%	65,0%	39,7%	21,6%	
Total 2Q	304	277	43,4%	52,3%	72,5%	71,8%	40,1%	27,1%		
Total 1r	585	539	47,2%	56,4%	70,1%	70,2%	32,6%	19,7%		
2n	1Q	ECONOMIA PÚBLICA	37	26	67,6%	65,4%	89,3%	85,0%	24,3%	23,1%
		ESTADÍSTICA II	41	36	48,8%	47,2%	69,0%	65,4%	29,3%	27,8%
		HISTÒRIA ECONÒMICA	41	31	65,9%	64,5%	81,8%	83,3%	19,5%	22,6%
		MÈTODES QUANTITATIUS PER A L'ANÀLISI ECONÒMIC	44	32	52,3%	46,9%	65,7%	60,0%	20,5%	21,9%
		MICROECONOMIA	36	27	66,7%	77,8%	85,7%	87,5%	22,2%	11,1%
	Total 1Q	199	152	59,8%	59,2%	77,8%	75,6%	23,1%	21,7%	
	2Q	DIRECCIÓ FINANCERA: INVERSIÓ	30	31	56,7%	67,7%	68,0%	77,8%	16,7%	12,9%
		ECONOMETRIA I	39	28	61,5%	53,6%	92,3%	100,0%	33,3%	46,4%
		MACROECONOMIA	33	24	66,7%	50,0%	81,5%	70,6%	18,2%	29,2%
		TEORIA DE L'ORGANITZACIÓ INDUSTRIAL	40	28	55,0%	53,6%	73,3%	88,2%	25,0%	39,3%
TEORIA ECONÒMICA DEL BENESTAR		34	23	64,7%	69,6%	84,6%	88,9%	23,5%	21,7%	
Total 2Q	176	134	60,8%	59,0%	79,9%	84,0%	23,9%	29,9%		
Total 2n	375	286	60,3%	59,1%	78,7%	79,3%	23,5%	25,5%		
3r	1Q	DIRECCIÓ FINANCERA: FINANÇAMENT	27	31	77,8%	74,2%	87,5%	79,3%	11,1%	6,5%
		ECONOMETRIA II	31	33	67,7%	90,9%	72,4%	100,0%	6,5%	9,1%
		ECONOMIA MUNDIAL	29	27	75,9%	81,5%	91,7%	91,7%	17,2%	11,1%
		POLÍTICA INDUSTRIAL	28	33	60,7%	69,7%	65,4%	79,3%	7,1%	12,1%
		TEORIA DEL SECTOR PÚBLIC	26	25	88,5%	92,0%	95,8%	100,0%	7,7%	8,0%
	Total 1Q	141	149	73,8%	81,2%	81,9%	89,6%	9,9%	9,4%	
	2Q	ANÀLISI DE DADES MACROECONÒMIQUES	15	13	93,3%	92,3%	100,0%	100,0%	6,7%	7,7%
		ANÀLISI DE DADES MICROECONÒMIQUES	16	9	68,8%	55,6%	78,6%	83,3%	12,5%	33,3%
		DRET DEL MERCAT INTERNACIONAL	4	2	100,0%	100,0%	100,0%	100,0%	0,0%	0,0%
		ECONOMIA DEL MEDI AMBIENT	13	20	84,6%	80,0%	100,0%	88,9%	15,4%	10,0%
		ECONOMIA DEL TRANSPORT	13	16	84,6%	75,0%	100,0%	85,7%	15,4%	12,5%
		ECONOMIA INTERNACIONAL	10	9	80,0%	77,8%	100,0%	87,5%	20,0%	11,1%
		ESTUDIS EN EL MARC DE CONVENIS DE MOBILITAT I	5	2	80,0%	100,0%	100,0%	100,0%	20,0%	0,0%
		ESTUDIS EN EL MARC DE CONVENIS DE MOBILITAT II	6	2	100,0%	100,0%	100,0%	100,0%	0,0%	0,0%
		ESTUDIS EN EL MARC DE CONVENIS DE MOBILITAT III	6	2	100,0%	100,0%	100,0%	100,0%	0,0%	0,0%
		FINANCES INTERNACIONALS	6	9	50,0%	88,9%	50,0%	100,0%	0,0%	11,1%
		MÀRQUETING INTERNACIONAL	3	8	100,0%	62,5%	100,0%	71,4%	0,0%	12,5%
PLANIFICACIÓ I AVALUACIÓ DE POLÍTIQUES PÚBLIQUES		10	12	60,0%	75,0%	100,0%	100,0%	40,0%	25,0%	
RELACIONS ECONÒMIQUES INTERNACIONALS	6	8	66,7%	100,0%	100,0%	100,0%	33,3%	0,0%		
TEORIA ECONÒMICA FINANCERA	15	11	73,3%	81,8%	91,7%	90,0%	20,0%	9,1%		
Total 2Q	128	123	81,4%	81,1%	94,2%	92,0%	13,6%	11,8%		
Total 3r	269	272	77,6%	81,2%	87,9%	90,7%	11,7%	10,5%		
4t	1Q	CIUTADANIA	19	17	100,0%	100,0%	100,0%	100,0%	0,0%	0,0%
		DINÀMICA MACROECONÒMICA	25	23	100,0%	100,0%	100,0%	100,0%	0,0%	0,0%
		ECONOMIA LABORAL	26	24	96,2%	87,5%	100,0%	87,5%	3,8%	0,0%
		ECONOMIA REGIONAL I URBANA	24	23	95,8%	95,7%	100,0%	95,7%	4,2%	0,0%
		HISTÒRIA DEL PENSAMENT ECONÒMIC	24	25	91,7%	92,0%	95,7%	100,0%	4,2%	8,0%
	Total 1Q	118	112	96,6%	94,6%	99,1%	96,4%	2,5%	1,8%	
2Q	PRÀCTIQUES EXTERNES	19	16	94,7%	100,0%	100,0%	100,0%	5,3%	0,0%	
Total 2Q	19	16	94,7%	100,0%	100,0%	100,0%	5,3%	0,0%		
Total AN	33	29	57,6%	82,8%	90,5%	92,3%	36,4%	10,3%		
Total 4t	170	157	90,3%	94,6%	98,6%	97,0%	8,4%	2,4%		
Total general	1.399	1.254	63,0%	68,2%	81,4%	81,5%	22,5%	16,3%		

Font: SÍNIA. ACRG10 - Assignatures segons taxa d'èxit i taxa de rendiment, i elaboració pròpia.
 Data d'extracció de les dades: Octubre 2018

**DOBLE GRAU ADE+FIC. Taxes de Rendiment, Èxit i No Presentats per assignatura.
Cursos 2016-17 i 2017-18**

Curs	quad	Assignatura	ESTUDIANTS		Taxa de RENDIMENT		Taxa d'EXIT		Taxa de NP		
			2016-17	2017-18	2016-17	2017-18	2016-17	2017-18	2016-17	2017-18	
1r	1Q	DRET MERCANTIL	34	35	85,3%	88,6%	90,6%	93,9%	5,9%	5,7%	
		ESTADÍSTICA I	35	38	71,4%	81,6%	78,1%	91,2%	8,6%	10,5%	
		FONAMENTS DE MÀRQUETING	34	35	97,1%	97,1%	100,0%	100,0%	2,9%	2,9%	
		INTRODUCCIÓ A LA COMPTABILITAT	25	33	92,0%	81,8%	95,8%	87,1%	4,0%	6,1%	
		INTRODUCCIÓ A LA MICROECONOMIA	34	34	79,4%	88,2%	93,1%	93,8%	14,7%	5,9%	
		MATEMÀTIQUES I	34	34	82,4%	88,2%	87,5%	93,8%	5,9%	5,9%	
	Total 1Q			196	209	84,2%	87,6%	90,7%	93,4%	7,1%	6,2%
	2Q	COMPTABILITAT FINANCERA	32	32	87,5%	87,5%	100,0%	96,6%	12,5%	9,4%	
		DIRECCIÓ ESTRATÈGICA DE MÀRQUETING	34	38	91,2%	81,6%	100,0%	93,9%	8,8%	13,2%	
		INTRODUCCIÓ A LA MACROECONOMIA	36	36	72,2%	86,1%	89,7%	96,9%	19,4%	11,1%	
		MATEMÀTIQUES II	33	33	81,8%	78,8%	100,0%	89,7%	18,2%	12,1%	
		ORGANITZACIÓ D'EMPRESSES	33	34	78,8%	88,2%	92,9%	100,0%	15,2%	11,8%	
		PRINCIPIS D'ECONOMIA APLICADA	36	35	75,0%	88,6%	93,1%	100,0%	19,4%	11,4%	
	Total 2Q			204	208	80,9%	85,1%	95,9%	96,2%	15,7%	11,5%
Total 1r			400	417	82,5%	86,3%	93,2%	94,7%	11,5%	8,9%	
2n	1Q	COMPORTAMENT ORGANITZATIU	20	28	95,0%	100,0%	100,0%	100,0%	5,0%	0,0%	
		COMPTABILITAT FINANCERA SUPERIOR	21	28	95,2%	100,0%	100,0%	100,0%	4,8%	0,0%	
		DIRECCIÓ D'OPERACIONS	21	29	90,5%	96,6%	100,0%	96,6%	9,5%	0,0%	
		GESTIÓ DE LA QUALITAT	20	28	100,0%	96,4%	100,0%	96,4%	0,0%	0,0%	
		MATEMÀTIQUES DE LES OPERACIONS FINANCERES	18	24	94,4%	91,7%	94,4%	91,7%	0,0%	0,0%	
		MICROECONOMIA	18	28	94,4%	96,4%	100,0%	96,4%	5,6%	0,0%	
	Total 1Q			118	165	94,9%	97,0%	99,1%	97,0%	4,2%	0,0%
	2Q	ANÀLISI DELS ESTATS FINANCERS	19	24	89,5%	95,8%	100,0%	100,0%	10,5%	4,2%	
		DIRECCIÓ DE RECURSOS HUMANS	19	22	94,7%	100,0%	100,0%	100,0%	5,3%	0,0%	
		DIRECCIÓ FINANCERA: INVERSIÓ	18	24	88,9%	95,8%	94,1%	95,8%	5,6%	0,0%	
		ESTADÍSTICA II	21	30	76,2%	93,3%	88,9%	93,3%	14,3%	0,0%	
		FONAMENTS DELS MERCATS FINANCERS	18	29	94,4%	93,1%	100,0%	93,1%	5,6%	0,0%	
		MACROECONOMIA	19	28	94,7%	96,4%	100,0%	96,4%	5,3%	0,0%	
	Total 2Q			114	157	89,5%	95,5%	97,1%	96,2%	7,9%	0,6%
Total 2n			232	322	92,2%	96,3%	98,2%	96,6%	6,0%	0,3%	
3r	1Q	DIRECCIÓ ESTRATÈGICA	19	19	94,7%	89,5%	100,0%	100,0%	5,3%	10,5%	
		DIRECCIÓ FINANCERA: FINANÇAMENT	19	20	94,7%	95,0%	100,0%	95,0%	5,3%	0,0%	
		ECONOMIA MUNDIAL	20	18	95,0%	94,4%	100,0%	94,4%	5,0%	0,0%	
		INVESTIGACIÓ DE MERCATS I APLICACIONS	19	18	100,0%	100,0%	100,0%	100,0%	0,0%	0,0%	
		MERCATS I ACTIUS FINANCERS I	18	19	100,0%	89,5%	100,0%	89,5%	0,0%	0,0%	
		VALORACIÓ D'ACTIUS FINANCERS	19	18	94,7%	100,0%	100,0%	100,0%	5,3%	0,0%	
	Total 1Q			114	112	96,5%	94,6%	100,0%	96,4%	3,5%	1,8%
	2Q	COMPTABILITAT DE GESTIÓ	18	26	94,4%	100,0%	94,4%	100,0%	0,0%	0,0%	
		COMPTABILITAT I FISCALITAT	4	2	100,0%	100,0%	100,0%	100,0%	0,0%	0,0%	
		CONSOLIDACIÓ D'ESTATS FINANCERS	3		100,0%		100,0%		0,0%		
		CONTROL DE GESTIÓ I SISTEMES D'INFORMACIÓ	7	11	100,0%	90,9%	100,0%	90,9%	0,0%	0,0%	
		DRET DELS MERCATS FINANCERS	1	1	100,0%	0,0%	100,0%		0,0%	100,0%	
		ESTUDIS EN EL MARC DE CONVENIS DE MOBILITAT I	5	3	100,0%	100,0%	100,0%	100,0%	0,0%	0,0%	
		ESTUDIS EN EL MARC DE CONVENIS DE MOBILITAT II	6	3	100,0%	100,0%	100,0%	100,0%	0,0%	0,0%	
FINANCES INTERNACIONALS			2		100,0%		100,0%		0,0%		
GESTIÓ DEL RISC EN LES OPERACIONS FINANCERES		5	11	100,0%	100,0%	100,0%	100,0%	0,0%	0,0%		
HISTÒRIA ECONÒMICA			5		100,0%		100,0%		0,0%		
Total 2Q			103	121	98,2%	94,4%	98,2%	97,5%	0,0%	3,2%	
Total 3r			217	233	97,3%	94,5%	99,1%	97,0%	1,8%	2,5%	
4t	1Q	AUDITORIA		19		94,7%		100,0%		5,3%	
		CIUTADANIA		18		100,0%		100,0%		0,0%	
		FISCALITAT		19		100,0%		100,0%		0,0%	
		MERCATS I ACTIUS FINANCERS II		19		100,0%		100,0%		0,0%	
		PLANIFICACIÓ ECONÒMICA I FINANCERA		21		100,0%		100,0%		0,0%	
	Total 1Q				96		99,0%		100,0%	1,0%	
	2Q	PRÀCTIQUES EXTERNES		10		100,0%		100,0%		0,0%	
Total 2Q				10		100,0%		100,0%	0,0%		
AN	TREBALL DE FI DE GRAU I		18		100,0%		100,0%		0,0%		
	TREBALL DE FI DE GRAU II		18		94,4%		100,0%		5,6%		
Total AN				36		97,2%		100,0%	2,8%		
Total 4t				142		98,8%		100,0%	1,2%		
Total general			849	1.114	89,0%	92,7%	96,2%	96,5%	7,5%	4,0%	

Font: SÍNIA. ACRG10 - Assignatures segons taxa d'èxit i taxa de rendiment, i elaboració pròpia.
Data d'extracció de les dades: Octubre 2018

DOBLE GRAU ADE+DRET. Taxes de Rendiment, Èxit i No Presentats per assignatura. Cursos 2016-17 i 2017-18

Curs	quad	Assignatura	ESTUDIANTS		Taxa de RENDIMENT		Taxa d'EXIT		Taxa de NP	
			2016-17	2017-18	2016-17	2017-18	2016-17	2017-18	2016-17	2017-18
1r	1Q	DRET ROMÀ	29	23	55,2%	82,6%	80,0%	100,0%	31,0%	17,4%
		FONAMENTS DE MÀRQUETING	25	21	80,0%	90,5%	83,3%	95,0%	4,0%	4,8%
		HABILITATS DEL JURISTA	21	19	100,0%	94,7%	100,0%	100,0%	0,0%	5,3%
		HISTÒRIA DEL DRET	23	22	60,9%	81,8%	70,0%	100,0%	13,0%	18,2%
		INTRODUCCIÓ A LA COMPTABILITAT	30	25	60,0%	76,0%	72,0%	79,2%	16,7%	4,0%
		MATEMÀTIQUES I	23	24	60,9%	62,5%	63,6%	88,2%	4,3%	29,2%
		TEORIA DEL DRET	22	20	86,4%	85,0%	90,5%	94,4%	4,5%	10,0%
	Total 1Q	173	154	70,5%	81,2%	79,7%	93,3%	11,6%	13,0%	
	2Q	CIÈNCIA POLÍTICA	24	19	75,0%	89,5%	90,0%	100,0%	16,7%	10,5%
		COMPTABILITAT FINANCERA	25	21	68,0%	57,1%	100,0%	85,7%	32,0%	33,3%
		CONSTITUCIÓ I SISTEMA DE FONTS	29	24	58,6%	75,0%	81,0%	94,7%	27,6%	20,8%
		DRET INTERNACIONAL PÚBLIC	25	21	68,0%	66,7%	81,0%	82,4%	16,0%	19,0%
		MATEMÀTIQUES II	29	30	27,6%	60,0%	44,4%	85,7%	37,9%	30,0%
		ORGANITZACIÓ D'EMPRESES	24	21	54,2%	71,4%	72,2%	93,8%	25,0%	23,8%
Total 2Q		156	136	58,2%	69,0%	78,4%	90,0%	25,8%	23,3%	
Total 1r	329	290	64,5%	75,3%	79,2%	91,8%	18,5%	18,0%		
2n	1Q	ESTADÍSTICA I	20	15	70,0%	73,3%	73,7%	84,6%	5,0%	13,3%
		FONAMENTS DE DRET PÚBLIC DE CATALUNYA	22	18	59,1%	72,2%	81,3%	86,7%	27,3%	16,7%
		INTRODUCCIÓ A LA MICROECONOMIA	18	17	66,7%	70,6%	85,7%	85,7%	22,2%	17,6%
		INTRODUCCIÓ AL DRET PROCESSAL	19	19	52,6%	73,7%	62,5%	77,8%	15,8%	5,3%
		MATEMÀTIQUES DE LES OPERACIONS FINANCERES	19	13	63,2%	92,3%	80,0%	100,0%	21,1%	7,7%
		ORGANITZACIÓ I INSTITUCIONS BÀSIQUES ADMINISTR.	19	15	84,2%	80,0%	100,0%	92,3%	15,8%	13,3%
	Total 1Q	117	97	65,8%	76,3%	80,2%	87,1%	17,9%	12,4%	
	2Q	ACTIVITAT ADMINISTRATIVA I CONTROL DE LES ADMIN	18	17	77,8%	76,5%	93,3%	100,0%	16,7%	23,5%
		DRETS FONAMENTALS	20	19	70,0%	68,4%	82,4%	86,7%	15,0%	21,1%
		ESTADÍSTICA II	20	20	40,0%	65,0%	57,1%	72,2%	30,0%	10,0%
		INTRODUCCIÓ A LA MACROECONOMIA	22	19	59,1%	73,7%	76,5%	87,5%	22,7%	15,8%
		PART GENERAL DEL DRET CIVIL	18	21	44,4%	76,2%	57,1%	94,1%	22,2%	19,0%
		PRINCIPIS D'ECONOMIA APLICADA	17	15	88,2%	80,0%	100,0%	100,0%	11,8%	20,0%
		Total 2Q	115	111	61,5%	72,9%	77,2%	88,5%	20,3%	17,6%
Total 2n	232	208	63,8%	74,6%	78,8%	87,8%	19,1%	15,1%		
3r	1Q	CIUTADANIA	14	12	100,0%	100,0%	100,0%	100,0%	0,0%	0,0%
		COMPORTAMENT ORGANITZATIU	16	13	93,8%	92,3%	93,8%	92,3%	0,0%	0,0%
		COMPTABILITAT DE GESTIÓ	14	12	100,0%	100,0%	100,0%	100,0%	0,0%	0,0%
		DIRECCIÓ D'OPERACIONS	16	14	87,5%	100,0%	87,5%	100,0%	0,0%	0,0%
		GESTIÓ DE LA QUALITAT	15	11	100,0%	100,0%	100,0%	100,0%	0,0%	0,0%
		MICROECONOMIA	13	12	100,0%	91,7%	100,0%	91,7%	0,0%	0,0%
	Total 1Q	88	74	96,6%	97,3%	96,6%	97,3%	0,0%	0,0%	
	2Q	DRET DEL TREBALL I DE LA SEGURETAT SOCIAL	14	11	100,0%	81,8%	100,0%	81,8%	0,0%	0,0%
		DRET D'OBLIGACIONS I CONTRACTES	15	12	93,3%	75,0%	93,3%	75,0%	0,0%	0,0%
		DRET PENAL. PART GENERAL	14	10	100,0%	100,0%	100,0%	100,0%	0,0%	0,0%
		INSTITUCIONS DE DRET DE LA UNIÓ EUROPEA	17	15	76,5%	73,3%	81,3%	73,3%	5,9%	0,0%
		L'ACCIÓ ADMINISTRATIVA ESPECIALITZADA I ELS BEN	15	13	93,3%	69,2%	93,3%	69,2%	0,0%	0,0%
		Total 2Q	75	61	92,9%	79,9%	94,0%	79,9%	1,2%	0,0%
		Total 3r	163	135	94,8%	89,0%	95,3%	89,0%	0,6%	0,0%
4t	1Q	DRET COMPARAT		15		100,0%		100,0%		0,0%
		DRET DE FAMÍLIA		15		100,0%		100,0%		0,0%
		DRET FINANCER		15		80,0%		80,0%		0,0%
		DRET MERCANTIL: L'EMPRESARI I LA SEVA ACTIVITAT EN EL MEF		14		92,9%		92,9%		0,0%
		DRET PROCESSAL CIVIL		14		71,4%		71,4%		0,0%
		DRETS REALS		14		100,0%		100,0%		0,0%
	Total 1Q		87		89,0%		89,0%		0,0%	
	2Q	DIRECCIÓ DE RECURSOS HUMANS		14		100,0%		100,0%		0,0%
		DIRECCIÓ ESTRATÈGICA		14		100,0%		100,0%		0,0%
		DIRECCIÓ ESTRATÈGICA DE MÀRQUETING		13		100,0%		100,0%		0,0%
		DIRECCIÓ FINANCERA: INVERSIO		15		80,0%		100,0%		20,0%
		MACROECONOMIA		14		85,7%		85,7%		0,0%
		SOCIOLOGIA DE L'EMPRESA		14		100,0%		100,0%		0,0%
		TECNiques DE DECISIÓ EMPRESARIAL		14		92,9%		92,9%		0,0%
Total 2Q		98		93,9%		96,8%		3,1%		
Total 4t		185		91,6%		93,2%		1,7%		
Total general		724	818	71,4%	81,1%	83,5%	90,7%	14,5%	10,6%	

Font: SÍNIA. ACRG10 - Assignatures segons taxa d'èxit i taxa de rendiment, i elaboració pròpia.
 Data d'extracció de les dades: Octubre 2018

MÀSTER EN DIRECCIÓ D'EMPRESES. Taxes de Rendiment, Èxit i No Presentats per assignatura. Cursos 2016-17 i 2017-18

Curs	quad	Assignatura	ESTUDIANTS		Taxa de RENDIMENT		Taxa d'EXIT		Taxa de NP		
			2016-17	2017-18	2016-17	2017-18	2016-17	2017-18	2016-17	2017-18	
1r	1Q	DIRECCIÓ ESTRATÈGICA AVANÇADA	23	26	87,0%	88,5%	95,2%	100,0%	8,7%	11,5%	
		ESTRATÈGIES DE MÀRQUETING	23	23	91,3%	91,3%	100,0%	100,0%	8,7%	8,7%	
		ESTRATÈGIES FINANCERES	24	24	83,3%	79,2%	90,9%	90,5%	8,3%	12,5%	
		HABILITATS DIRECTIVES	23	25	87,0%	84,0%	95,2%	95,5%	8,7%	12,0%	
		INTERNACIONALITZACIÓ DE L'EMPRESA	24	22	91,7%	90,9%	100,0%	100,0%	8,3%	9,1%	
		SIMULACIÓ EMPRESARIAL	23	25	91,3%	92,0%	100,0%	100,0%	8,7%	8,0%	
	Total 1Q			140	145	88,6%	87,6%	96,9%	97,7%	8,6%	10,3%
	2Q	COMPTABILITAT DE GESTIÓ I INDICADORS EMPRESARIALS	8	9	62,5%	66,7%	100,0%	100,0%	37,5%	33,3%	
		DIRECCIÓ D'OPERACIONS I QUALITAT	13	15	84,6%	80,0%	100,0%	100,0%	15,4%	20,0%	
		EMPRENEDORIA I PLA D'EMPRESA	10	18	90,0%	77,8%	100,0%	100,0%	10,0%	22,2%	
		INSTRUMENTS PER A LA DECISIÓ EN LA INCERTESA	5	6	80,0%	50,0%	100,0%	100,0%	20,0%	50,0%	
		LIDERATGE I GESTIÓ DEL TALENT	10	20	90,0%	85,0%	100,0%	94,4%	10,0%	10,0%	
		PRÀCTIQUES EXTERNES	7	5	85,7%	80,0%	100,0%	100,0%	14,3%	20,0%	
		PROCÉS DE CONSULTORIA	11	16	90,9%	93,8%	100,0%	100,0%	9,1%	6,3%	
		PROCÉS D'INVESTIGACIÓ	4	7	75,0%	42,9%	100,0%	100,0%	25,0%	57,1%	
		PRODUCTES I INSTRUMENTS FINANCERS	8	4	87,5%	25,0%	100,0%	100,0%	12,5%	75,0%	
		RESPONSABILITAT SOCIAL CORPORATIVA	12	12	91,7%	91,7%	100,0%	100,0%	8,3%	8,3%	
		TÈCNiques QUALITATIVES DE RECERCA I	4	7	75,0%	57,1%	100,0%	100,0%	25,0%	42,9%	
		TÈCNiques QUANTITATIVES DE RECERCA I		6		100,0%		100,0%		0,0%	
		VALORACIÓ DE LA PRODUCCIÓ CIENTÍFICA	3	4	100,0%	50,0%	100,0%	100,0%	0,0%	50,0%	
	Total 2Q			95	129	85,3%	76,3%	100,0%	99,1%	14,7%	23,0%
	AN	TREBALL DE FI DE MÀSTER	24	24	70,8%	70,8%	94,4%	94,4%	25,0%	25,0%	
		Total AN	24	24	70,8%	70,8%	94,4%	94,4%	25,0%	25,0%	
	Total 1r			259	298	82,9%	80,1%	97,1%	97,3%	14,6%	17,7%
Total general			259	298	82,9%	80,1%	97,1%	97,3%	14,6%	17,7%	

Font: SÍNIA. ACRM10 - Assignatures segons taxa d'èxit i taxa de rendiment, i elaboració pròpia.
Data d'extracció de les dades: Octubre 2018

MÀSTER EN EMPRENEDORIA I INNOVACIÓ. Taxes de Rendiment, Èxit i No Presentats per assignatura. Cursos 2016-17 i 2017-18

Curs	quad	Assignatura	ESTUDIANTS		Taxa de RENDIMENT		Taxa d'EXIT		Taxa de NP		
			2016-17	2017-18	2016-17	2017-18	2016-17	2017-18	2016-17	2017-18	
1r	1Q	COMPETÈNCIES EMPRENEDORES	9	9	88,9%	77,8%	100,0%	100,0%	11,1%	22,2%	
		DIAGNÒSTIC ESTRATÈGIC I GESTIÓ EMPRENEDORA	10	8	100,0%	75,0%	100,0%	100,0%	0,0%	25,0%	
		ECONOMIA DE LA INNOVACIÓ I SISTEMES D'INNOVACIÓ	11	9	90,9%	77,8%	100,0%	100,0%	9,1%	22,2%	
		EL FINANÇAMENT PER A NOVES EMPRESES INNOVADORS	10	8	90,0%	75,0%	100,0%	100,0%	10,0%	25,0%	
		ESTRATÈGIA I MÀRQUETING PER A L'EMPRENEDOR	10	9	90,0%	77,8%	100,0%	100,0%	10,0%	22,2%	
		GESTIÓ DE PROJECTES D'R+D+I	12	8	100,0%	75,0%	100,0%	100,0%	0,0%	25,0%	
		GESTIÓ FINANCERA DEL PROJECTE EMPRENEDOR	11	9	100,0%	77,8%	100,0%	100,0%	0,0%	22,2%	
		VIGILÀNCIA TECNOLÒGICA	12	7	91,7%	71,4%	100,0%	100,0%	8,3%	28,6%	
	Total 1Q			85	67	93,4%	76,5%	100,0%	100,0%	6,6%	23,5%
	2Q	EXPERIÈNCIES EN CENTRES TECNOLÒGICS	10	3	80,0%	66,7%	100,0%	100,0%	20,0%	33,3%	
		EXPERIÈNCIES EN VIVERS D'EMPRESA	8	5	87,5%	100,0%	100,0%	100,0%	12,5%	0,0%	
		INNOVACIÓ TECNOLÒGICA	5	4	80,0%	25,0%	100,0%	100,0%	20,0%	75,0%	
		LA TRANSFERÈNCIA TECNOLÒGICA	12	8	91,7%	75,0%	100,0%	100,0%	8,3%	25,0%	
		POLÍTIQUES D'R+D+I	12	7	83,3%	71,4%	100,0%	100,0%	16,7%	28,6%	
		PRÀCTIQUES	4	1	83,3%	0,0%	100,0%		16,7%	100,0%	
		RESPONSABILITAT SOCIAL CORPORATIVA	4	3	100,0%	66,7%	100,0%	100,0%	0,0%	33,3%	
		Total 2Q			55	31	85,7%	63,6%	100,0%	100,0%	14,3%
AN		TREBALL DE FI DE MÀSTER	11	7	72,7%	71,4%	88,9%	83,3%	18,2%	14,3%	
	Total AN	11	7	72,7%	71,4%	88,9%	83,3%	18,2%	14,3%		
Total 1r			151	105	86,9%	72,6%	97,9%	96,4%	11,3%	24,7%	
Total general			151	105	86,9%	72,6%	97,9%	96,4%	11,3%	24,7%	

Font: SÍNIA. ACRM10 - Assignatures segons taxa d'èxit i taxa de rendiment, i elaboració pròpia.
Data d'extracció de les dades: Octubre 2018

MÀSTER EN MERCATS INTERNACIONALS. Taxes de Rendiment, Èxit i No Presentats per assignatura. Cursos 2016-17 i 2017-18

Curs	quad	Assignatura	ESTUDIANTS		Taxa de RENDIMENT		Taxa d'EXIT		Taxa de NP		
			2016-17	2017-18	2016-17	2017-18	2016-17	2017-18	2016-17	2017-18	
1r	1Q	COMUNICACIÓ I GESTIÓ INTERCULTURAL	9	15	100,0%	100,0%	100,0%	100,0%	0,0%	0,0%	
		ESTRATÈGIES D'INTERNACIONALITZACIÓ	9	15	88,9%	93,3%	88,9%	100,0%	0,0%	6,7%	
		LA INNOVACIÓ EN UN ENTORN GLOBAL	9	14	100,0%	92,9%	100,0%	100,0%	0,0%	7,1%	
		LIDERATGE I PRESA DE DECISIONS	9	15	100,0%	93,3%	100,0%	100,0%	0,0%	6,7%	
		MERCATS FINANCERS INTERNACIONALS	8	18	87,5%	88,9%	87,5%	88,9%	0,0%	0,0%	
		REPTES I DESAFIAMENTS DE LA GLOBALITZACIÓ	8	16	100,0%	93,8%	100,0%	100,0%	0,0%	6,3%	
		RESPONSABILITAT SOCIAL I ÈTICA EMPRESARIAL	8	17	100,0%	100,0%	100,0%	100,0%	0,0%	0,0%	
		TECNQUES DE NEGOCIACIÓ	8	17	100,0%	94,1%	100,0%	94,1%	0,0%	0,0%	
		TECNQUES D'INVESTIGACIÓ		2		100,0%		100,0%		0,0%	0,0%
		Total 1Q		68	129	97,1%	94,6%	97,1%	97,6%	0,0%	3,1%
	2Q	ANÀLISI DE DADES MACROECONOMIQUES		2		100,0%		100,0%		0,0%	
		ANÀLISI DE DADES MICROECONOMIQUES		2		100,0%		100,0%		0,0%	
		ANÀLISI DE DADES PER A NEGOCIS INTERNACIONALS	8	13	75,0%	76,9%	100,0%	100,0%	25,0%	23,1%	
		ANGLÈS PER A NEGOCIS	9	13	100,0%	100,0%	100,0%	100,0%	0,0%	0,0%	
		DRET DE LA COMPETÈNCIA	4	7	100,0%	85,7%	100,0%	100,0%	0,0%	14,3%	
		ECONOMIES EMERGENTS	7	10	85,7%	80,0%	100,0%	88,9%	14,3%	10,0%	
		ESTUDIS EN EL MARC DE CONVENIS DE MOBILITAT I		3		100,0%		100,0%		0,0%	
		ESTUDIS EN EL MARC DE CONVENIS DE MOBILITAT II	1	3	100,0%	100,0%	100,0%	100,0%	0,0%	0,0%	
		ESTUDIS EN EL MARC DE CONVENIS DE MOBILITAT III	1	3	100,0%	100,0%	100,0%	100,0%	0,0%	0,0%	
		FISCALITAT COMPARADA	6	8	83,3%	75,0%	83,3%	100,0%	0,0%	25,0%	
		LA COMPETÈNCIA I LA REGULACIÓ DELS MERCATS	5	13	80,0%	76,9%	80,0%	90,9%	0,0%	15,4%	
		POLÍTICA ECONÒMICA INTERNACIONAL		2		100,0%		100,0%		0,0%	
		RECURSOS NATURALS I POLÍTIQUES AMBIENTALS	5	8	80,0%	87,5%	80,0%	100,0%	0,0%	12,5%	
		SOSTENIBILITAT I ESTAT DEL BENESTAR	5	10	100,0%	90,0%	100,0%	100,0%	0,0%	10,0%	
		TECNQUES QUANTITATIVES I		2		100,0%		100,0%		0,0%	
		TÈCNQUES QUANTITATIVES II		2		100,0%		100,0%		0,0%	
		TERRITORI, TURISME I ENERGIA: DESAFIAMENTS GLO	6	12	83,3%	75,0%	100,0%	90,0%	16,7%	16,7%	
		Total 2Q		57	113	88,3%	86,9%	94,6%	97,2%	6,7%	10,7%
	AN	PRÀCTIQUES EXTERNES	5	3	80,0%	100,0%	100,0%	100,0%	20,0%	0,0%	
		TREBALL DE FI DE MÀSTER	8	17	75,0%	58,8%	100,0%	90,9%	25,0%	35,3%	
	Total AN		13	20	76,9%	65,0%	100,0%	92,9%	23,1%	30,0%	
	Total 1r		138	262	89,2%	85,9%	96,8%	96,7%	7,8%	11,3%	
	Total general		138	262	89,2%	85,9%	96,8%	96,7%	7,8%	11,3%	

Font: SÍNIA: ACRM10 - Assignatures segons taxa d'èxit i taxa de rendiment, i elaboració pròpia.
 Data d'extracció de les dades: Octubre 2018