



**INFORME DEL RENDIMENT ACADÈMIC**

**CURS 2016-17**

---

**Febrer de 2018**

**ÍNDEX**

<b>1. Introducció</b>	<b>4</b>
<b>2. Taxes de rendiment, èxit i no presentats</b>	<b>4</b>
<b>2.1. Taxes de rendiment i d'èxit per centres i ensenyaments de grau de la URV</b>	<b>5</b>
<b>2.2. Rendiment de les assignatures de 1r curs de grau (Formació Bàsica)</b>	<b>8</b>
<b>2.2.1 Primer Quadrimestre</b>	<b>8</b>
<b>2.2.2. Segon quadrimestre</b>	<b>10</b>
<b>2.2.3. Evolució del rendiment de les assignatures de 1r curs de grau</b>	<b>12</b>
<b>2.3. Rendiment de les assignatures de 2n curs de grau</b>	<b>19</b>
<b>2.3.1. Grau de Finances i Comptabilitat</b>	<b>19</b>
<b>2.3.2. Grau d'Administració i Direcció d'Empreses</b>	<b>21</b>
<b>2.3.3. Grau d'Economia</b>	<b>23</b>
<b>2.3.4. Evolució del rendiment de les assignatures de 2n curs de grau</b>	<b>25</b>
<b>2.4. Rendiment de les assignatures de 3r curs de grau</b>	<b>31</b>
<b>2.4.1. Grau de Finances i Comptabilitat</b>	<b>31</b>
<b>2.4.2. Grau d'Administració i Direcció d'Empreses</b>	<b>34</b>
<b>2.4.3. Menció en Màrqueting</b>	<b>37</b>
<b>2.4.4. Grau d'Economia</b>	<b>38</b>
<b>2.4.5. Menció en Comerç Internacional</b>	<b>41</b>
<b>2.4.6. Evolució del rendiment de les assignatures de 3r curs de grau</b>	<b>42</b>
<b>2.5. Rendiment de les assignatures de 4t curs de grau</b>	<b>51</b>
<b>2.5.1 Grau de Finances i Comptabilitat</b>	<b>51</b>
<b>2.5.2. Grau d'Administració i Direcció d'Empreses</b>	<b>53</b>
<b>2.5.3. Grau d'Economia</b>	<b>54</b>
<b>2.5.4. Pràctiques Externes i Treball Fi de Grau</b>	<b>55</b>
<b>2.5.5. Evolució del rendiment de les assignatures de 4t curs de grau</b>	<b>57</b>
<b>2.6. Rendiment del doble grau d'Administració i Direcció d'Empreses i Finances i Comptabilitat</b>	<b>61</b>
<b>2.6.1. Rendiment de les assignatures de 1r curs</b>	<b>61</b>
<b>2.6.2. Rendiment de les assignatures de 2n curs</b>	<b>62</b>
<b>2.6.3. Rendiment de les assignatures de 3r curs</b>	<b>64</b>
<b>2.6.3. Evolució del rendiment de les assignatures del doble grau ADE + FIC</b>	<b>66</b>
<b>2.7. Rendiment del doble grau d'Administració i Direcció d'Empreses i Dret</b>	<b>68</b>
<b>2.7.1. Rendiment de les assignatures de 1r curs</b>	<b>68</b>



2.7.2. Rendiment de les assignatures de 2n curs	69
2.7.3. Rendiment de les assignatures de 3r curs	70
2.7.3. Evolució del rendiment de les assignatures doble grau ADE + Dret	73
2.8. Taxa de rendiment acadèmic estudiants de primer curs	75
2.9. Resum del rendiment de graus i dobles graus	76
2.9. Rendiment dels màsters	81
2.9.1. Taxes de rendiment i d'èxit per centres i ensenyaments de màster de la URV	81
2.9.2. Màster en Direcció d'Empreses	83
2.9.3. Màster en Emprenedoria i Innovació	86
2.9.4. Màster en Mercats Internacionals	89
2.9.5. Evolució del rendiment de les assignatures de màster	92
2.9.6. Resum del rendiment de màsters	95
3. Taxa d'abandonament	97
3.1. Taxa d'abandonament graus i dobles graus	97
3.2. Taxa d'abandonament de 1r curs de graus i dobles graus	98
3.3. Taxa d'abandonament màsters	99
4. Taxa de repetició.	100
4.1. Taxa de repetició graus i dobles graus	100
4.2. Taxa de repetició màsters	101
5. Taxa d'eficiència	102
5.1. Taxa d'eficiència de graus	102
5.2. Taxa d'eficiència de màsters	103
6. Taxa de graduació	104
6.1. Taxa de graduació de graus	104
6.2. Taxa de graduació dels màsters	105
7. Propostes de millora	106
7.1. Seguiment de les propostes de millora del curs anterior	106
7.2. Propostes de millora en curs i noves propostes de millora	109
8. Valoració final	113
9. Annexos	117

## 1. Introducció

L'informe de rendiment acadèmic del curs 2016-17 de la Facultat d'Economia i Empresa (FEE) té com a objectiu mostrar les dades relatives als resultats obtinguts pels estudiants del centre, per tal d'extreure'n reflexions i conclusions que millorin el procés d'aprenentatge-ensenyament a la FEE.

El curs 2016-17, la FEE ofereix 8 titulacions:

- Grau de Finances i Comptabilitat (en endavant FIC)
- Grau d'Administració i Direcció d'Empreses (en endavant ADE). S'ofereix a Reus (ADE-Reus) i a Tortosa (ADE-Tortosa)
- Grau d'Economia (en endavant ECO)
- Doble grau d'Administració i Direcció d'Empreses i Finances i Comptabilitat
- Doble grau d'Administració i Direcció d'Empreses i Dret
- Màster en Direcció d'Empreses (2016) (en endavant MDE)
- Màster en Emprenedoria i Innovació (2014) (en endavant MEI)
- Màster en Mercats Internacionals (2016) (en endavant MMI)

En aquest informe s'analitzen les taxes de rendiment, èxit i no presentats (capítol 2), la taxa d'abandonament (capítol 3), la taxa de repetició (capítol 4), la taxa d'eficiència (capítol 5) i la taxa de graduació (capítol 6) dels graus, dobles graus i màsters impartits per la FEE. En el capítol 7 s'analitzen les propostes de millora i per acabar en el capítol 8 es realitza una valoració final de totes les taxes.

## 2. Taxes de rendiment, èxit i no presentats

En aquest apartat de l'informe s'analitzen aquestes tres taxes:

- Taxa de rendiment: Representa la proporció de crèdits ordinaris aprovats respecte a crèdits ordinaris matriculats, expressada en tant per cent.
- Taxa d'èxit: Representa la proporció de crèdits ordinaris aprovats respecte a crèdits ordinaris presentats a les convocatòries d'exàmens oficials, expressada en tant per cent.
- Taxa de no presentats: Representa la proporció de crèdits ordinaris no presentats respecte a crèdits ordinaris matriculats, expressada en tant per cent.

Les dades corresponents a les taxes de rendiment i d'èxit que apareixen en aquest informe s'han obtingut, pel que fa als estudis de grau, des de la consulta "ACRG10" del Sistema Integrat d'Informació i Anàlisi (SINIA) de la URV. En el cas dels estudis de màster, s'han obtingut des de la consulta "ACRM08" del SINIA.

Les dades corresponents a la taxa de no presentats, no apareixen directament ni a la consulta "ACRG10" ni a la consulta "ACRM08" del SINIA de la URV. S'han calculat, tant en l'estudi dels graus com en els màsters, a partir de les dades de crèdits matriculats ordinaris i crèdits presentats ordinaris que figuren en dita consulta de la manera següent: Diferència entre crèdits matriculats ordinaris i crèdits presentats ordinaris, dividida pels crèdits matriculats ordinaris.

L'elaboració d'aquest apartat de l'informe s'ha realitzat a partir de les consultes "ACRG10" i "ACRM10" del SINIA de la URV corresponents als últims 6 cursos acadèmics: 2011-12, 2012-13, 2013-14, 2014-15, 2015-16 i 2016-17, realitzades durant el mes d'octubre de 2017.

Finalment cal tenir en compte que en el càlcul de les diferents taxes apareixen també computats els estudiants de mobilitat IN i OUT.



Aquest apartat de l'informe s'estructura de la manera següent:

- En el cas dels graus, l'informe s'estructura per cursos, distingint entre assignatures de primer i de segon quadrimestre. Es presenten les taxes de forma separada per a cada grau, a excepció de les 5 assignatures que formen la Menció de Comerç Internacional, Pràctiques Externes i Treball Fi de Grau, que es mostren també de forma agregada.
- En el cas dels dobles graus l'informe s'estructura també per cursos.
- En el cas dels màsters, l'informe s'estructura per titulació, distingint entre assignatures obligatòries i optatives.

### **2.1. Taxes de rendiment i d'èxit per centres i ensenyaments de grau de la URV**

A les Taules 1 i 2 es presenten, respectivament, les taxes de rendiment i d'èxit dels diferents ensenyaments de grau de la URV durant els últims 6 cursos acadèmics. S'han remarcat les dades referents al nostre centre.

**Taula 1. Taxes de rendiment per centres i ensenyaments de grau de la URV**

Centre		Taxa de rendiment						
		2011-12	2012-13	2013-14	2014-15	2015-16	2016-17	
Escola Tècnica Superior d'Arquitectura	2220-GRAU D'ARQUITECTURA (2010)	75,25%	74,00%	72,35%	70,34%	71,32%	72,57%	
	<b>Total</b>	<b>75,25%</b>	<b>74,00%</b>	<b>72,35%</b>	<b>70,34%</b>	<b>71,32%</b>	<b>72,57%</b>	
Escola Tècnica Superior d'Enginyeria	1720-GRAU D'ENGINYERIA ELECTRONICA INDUSTRIAL I AUTOMÀTICA (2010)	59,94%	70,90%	68,64%	67,62%	66,31%	65,97%	
	1721-GRAU D'ENGINYERIA ELECTRICA (2010)	50,02%	70,04%	66,81%	67,21%	66,23%	61,62%	
	1722-GRAU D'ENGINYERIA TELEMÀTICA (2010)	55,17%	66,13%	66,54%	69,47%	64,42%	82,32%	
	1723-GRAU D'ENGINYERIA INFORMÀTICA (2010)	55,32%	64,17%	63,43%	65,62%	66,20%	65,76%	
	1724-GRAU D'ENGINYERIA DE SISTEMES I SERVEIS DE TELECOMUNICACIONS (2016)						69,27%	
	1790-DOBLE TITUL. DE GRAU D'ENG. ELECTRICA/ELECTRONICA IND. I AUTOMÀTICA (2014)				74,76%	79,56%	85,14%	
	1791-DOBLE TITULACIÓ DE GRAU D'ENGINYERIA INFORMÀTICA I DE BIOTECNOLOGIA (2014)				71,94%	75,76%	89,69%	
	<b>Total</b>	<b>54,65%</b>	<b>68,03%</b>	<b>66,21%</b>	<b>67,28%</b>	<b>66,99%</b>	<b>67,78%</b>	
Escola Tècnica Superior d'Enginyeria Química	2020-GRAU D'ENGINYERIA QUÍMICA (2010)	73,78%	76,36%	77,01%	76,02%	72,22%	75,53%	
	2021-GRAU D'ENGINYERIA AGROALIMENTÀRIA (2010)	44,80%	51,39%	50,11%	57,77%	67,72%	63,98%	
	2022-GRAU D'ENGINYERIA MECÀNICA (2010)	64,52%	75,93%	78,65%	74,75%	76,59%	77,45%	
	<b>Total</b>	<b>67,82%</b>	<b>74,44%</b>	<b>75,51%</b>	<b>73,82%</b>	<b>73,78%</b>	<b>75,21%</b>	
Facultat d'Economia i Empresa	1620-GRAU DE FINANCES I COMPTABILITAT (2009)	64,47%	73,07%	73,62%	74,78%	71,99%	73,68%	
	1621-GRAU D'ADMINISTRACIÓ I DIRECCIÓ D'EMPRESES (2009)	76,16%	80,61%	79,01%	78,16%	75,62%	72,30%	
	1622-GRAU D'ECONOMIA (2009)	69,24%	75,20%	72,77%	76,27%	67,12%	63,01%	
	1623-GRAU D'ADMINISTRACIÓ I DIRECCIÓ D'EMPRESES (CTE)	80,58%	80,56%	83,39%	80,01%	83,54%	80,53%	
	1690-DOBLE TITULACIÓ DE GRAU D'ADE I FINANCES I COMPTABILITAT (2014)				99,42%	80,14%	89,01%	
	1691-DOBLE TITULACIÓ DE GRAU D'ADMINISTRACIÓ I DIRECCIÓ D'EMPRESES I DRET (2014)				83,54%	71,00%	71,42%	
	<b>Total</b>	<b>72,72%</b>	<b>77,97%</b>	<b>77,45%</b>	<b>77,79%</b>	<b>74,54%</b>	<b>73,42%</b>	
	Facultat d'Enologia	1920-GRAU DE BIOTECNOLOGIA (2009)	86,56%	88,73%	86,34%	87,48%	88,99%	87,27%
1921-GRAU D'ENOLOGIA (2009)		65,61%	69,40%	71,99%	88,19%	90,90%	92,00%	
1922-GRAU D'ENOLOGIA (2014)					62,19%	70,10%	77,38%	
<b>Total</b>		<b>76,65%</b>	<b>80,95%</b>	<b>80,78%</b>	<b>84,61%</b>	<b>84,61%</b>	<b>84,13%</b>	
Facultat d'Infermeria	1820-GRAU D'INFERMERIA (2009)	90,75%	94,85%	94,04%	94,60%	93,28%	92,35%	
	1821-GRAU D'INFERMERIA (CAMPUS TERRES DE L'EBRE) (2009)	92,85%	95,04%	93,74%	91,62%	90,15%	92,79%	
	1822-GRAU D'INFERMERIA (SEU BAIX PENEDES) (2009)	89,43%	93,28%	93,62%	92,53%	90,65%	90,35%	
	1823-GRAU D'INFERMERIA (2016)						92,03%	
	1824-GRAU D'INFERMERIA (CAMPUS TERRES DE L'EBRE) (2016)						85,32%	
	1825-GRAU D'INFERMERIA (SEU BAIX PENEDES) (2016)						91,11%	
<b>Total</b>	<b>91,26%</b>	<b>94,62%</b>	<b>93,85%</b>	<b>93,14%</b>	<b>91,65%</b>	<b>91,42%</b>		
Facultat de Ciències Jurídiques	1520-GRAU DE RELACIONS LABORALS I OCUPACIÓ (2009)	72,99%	80,80%	80,51%	82,05%	77,63%	80,13%	
	1521-GRAU DE DRET (2009)	66,67%	68,94%	71,88%	72,01%	69,24%	69,10%	
	1522-GRAU DE TREBALL SOCIAL (2009)	87,63%	89,01%	90,27%	88,37%	91,12%	89,50%	
	1590-DOBLE TITULACIÓ DE GRAU DE DRET I DE RELACIONS LABORALS I OCUPACIÓ (2014)				69,15%	77,97%	73,72%	
	<b>Total</b>	<b>73,62%</b>	<b>77,22%</b>	<b>78,78%</b>	<b>78,53%</b>	<b>77,08%</b>	<b>77,02%</b>	
Facultat de Ciències de l'Educació i Psicologia	1120-GRAU DE PSICOLOGIA (2009)	84,20%	89,74%	86,04%	87,74%	87,90%	87,35%	
	1121-GRAU DE PEDAGOGIA (2009)	94,81%	93,20%	92,81%	91,13%	91,88%	90,74%	
	1122-GRAU D'EDUCACIÓ SOCIAL (2009)	91,30%	92,69%	91,61%	90,84%	86,97%	86,50%	
	1123-GRAU D'EDUCACIÓ PRIMÀRIA (2009)	91,66%	93,02%	93,52%	91,80%	92,42%	91,53%	
	1124-GRAU D'EDUCACIÓ PRIMÀRIA (CAMPUS TERRES DE L'EBRE) (2009)	94,71%	94,52%	93,49%	92,41%	94,46%	90,25%	
	1125-GRAU D'EDUCACIÓ INFANTIL (2009)	92,97%	95,12%	95,31%	94,64%	93,74%	93,89%	
	1126-GRAU D'EDUCACIÓ INFANTIL (CAMPUS TERRES DE L'EBRE) (2009)	96,24%	96,25%	94,98%	92,81%	92,66%	91,82%	
	1127-GRAU D'EDUCACIÓ INFANTIL (SEU BAIX PENEDES) (2009)	94,42%	96,50%	97,44%	95,06%	93,87%	94,12%	
	1190-DOBLE TITULACIÓ DE GRAU D'EDUCACIÓ INFANTIL I D'EDUCACIÓ PRIMÀRIA (2013)			96,47%	98,08%	96,00%	96,37%	
	<b>Total</b>	<b>91,32%</b>	<b>93,45%</b>	<b>92,55%</b>	<b>91,97%</b>	<b>91,59%</b>	<b>90,79%</b>	
	Facultat de Lletres	1220-GRAU D'HISTÒRIA (2008)	77,63%	82,80%	85,09%	81,74%	80,44%	80,41%
		1221-GRAU D'HISTÒRIA DE L'ART (2008)	67,00%	80,31%	76,95%	82,32%	77,04%	80,19%
		1222-GRAU DE PUBLICITAT I RELACIONS PÚBLIQUES (2009)	93,56%	94,66%	91,48%	92,93%	95,16%	93,71%
1223-GRAU DE COMUNICACIÓ AUDIOVISUAL (2009)		89,72%	93,45%	91,21%	94,67%	92,95%	92,98%	
1224-GRAU DE PERIODISME (2009)		90,19%	93,99%	93,11%	92,22%	93,02%	93,41%	
1225-GRAU DE LLENGUA I LITERATURA CATALANES (2009)		76,76%	77,71%	75,78%	70,31%	73,80%	80,75%	
1226-GRAU DE LLENGUA I LITERATURA HISPÀNIQUES (2009)		67,65%	78,26%	72,12%	74,45%	76,35%	79,62%	
1227-GRAU D'ANGLÈS (2009)		83,43%	82,81%	78,38%	77,08%	78,74%	74,63%	
1228-GRAU D'ANTROPOLOGIA I EVOLUCIÓ HUMANA (2013)				49,67%	65,70%	71,41%	75,57%	
<b>Total</b>		<b>80,52%</b>	<b>85,76%</b>	<b>82,97%</b>	<b>83,62%</b>	<b>84,10%</b>	<b>84,28%</b>	
Facultat de Medicina i Ciències de la Salut	1420-GRAU DE MEDICINA (2009)	91,47%	91,85%	90,77%	92,22%	93,44%	94,83%	
	1421-GRAU DE FISIOTERÀPIA (2010)	84,36%	88,98%	91,72%	92,79%	90,82%	92,70%	
	1422-GRAU DE NUTRICIÓ HUMANA I DIETÈTICA (2010)	75,77%	79,87%	82,51%	86,18%	85,64%	83,22%	
<b>Total</b>	<b>86,61%</b>	<b>88,64%</b>	<b>89,22%</b>	<b>91,11%</b>	<b>91,20%</b>	<b>91,79%</b>		
Facultat de Química	1320-GRAU DE QUÍMICA (2009)	57,79%	69,08%	69,23%	69,23%	73,32%	68,78%	
	1321-GRAU DE BIOQUÍMICA I BIOLOGIA MOLECULAR (2009)	87,92%	91,11%	90,47%	91,97%	93,77%	93,90%	
	1390-DOBLE TIT. DE GRAU DE BIOTECNOLOGIA I DE BIOQUÍMICA I BIOLOGIA MOLECULAR				87,50%	100,00%	97,18%	
<b>Total</b>	<b>69,84%</b>	<b>78,50%</b>	<b>77,59%</b>	<b>78,18%</b>	<b>82,14%</b>	<b>79,83%</b>		
Facultat de Turisme i Geografia	2120-GRAU DE TURISME (2009)	76,20%	83,02%	76,68%	77,31%	79,13%	79,17%	
	2121-GRAU DE GEOGRAFIA I ORDENACIÓ DEL TERRITORI (2009)	81,97%	84,61%	83,39%	70,96%	75,21%	73,69%	
	<b>Total</b>	<b>77,82%</b>	<b>83,50%</b>	<b>78,51%</b>	<b>75,72%</b>	<b>78,30%</b>	<b>78,26%</b>	
<b>Total URV</b>		<b>79,39%</b>	<b>84,10%</b>	<b>83,20%</b>	<b>83,21%</b>	<b>82,88%</b>	<b>82,65%</b>	

Font: SÍNIA; ACRG07 – Resultats acadèmics  
 Data d'extracció de les dades: Octubre 2017

**Taula 2. Taxes d'èxit per centres i ensenyaments de grau de la URV**

Centre		Taxa d'èxit					
		2011-12	2012-13	2013-14	2014-15	2015-16	2016-17
Escola Tècnica Superior d'Arquitectura	2220-GRAU D'ARQUITECTURA (2010)	80,69%	82,70%	81,71%	81,25%	82,60%	81,92%
	<b>Total</b>	<b>80,69%</b>	<b>82,70%</b>	<b>81,71%</b>	<b>81,25%</b>	<b>82,60%</b>	<b>81,92%</b>
Escola Tècnica Superior d'Enginyeria	1720-GRAU D'ENGINYERIA ELECTRONICA INDUSTRIAL I AUTOMÀTICA (2010)	76,52%	81,94%	81,29%	77,97%	77,58%	78,90%
	1721-GRAU D'ENGINYERIA ELÈCTRICA (2010)	70,62%	82,18%	81,28%	79,39%	79,55%	75,88%
	1722-GRAU D'ENGINYERIA TELEMÀTICA (2010)	79,10%	84,05%	87,40%	84,68%	79,40%	98,68%
	1723-GRAU D'ENGINYERIA INFORMÀTICA (2010)	76,07%	82,61%	83,32%	79,98%	81,38%	79,71%
	1724-GRAU D'ENGINYERIA DE SISTEMES I SERVEIS DE TELECOMUNICACIONS (2016)						82,19%
	1790-DOBLE TITUL. DE GRAU D'ENG. ELÈCTRICA/ELECTRÒNICA IND. I AUTOMÀTICA (2014)				78,55%	90,10%	90,25%
	1791-DOBLE TITULACIÓ DE GRAU D'ENGINYERIA INFORMÀTICA I DE BIOTECNOLOGIA (2014)				79,05%	83,86%	93,25%
<b>Total</b>	<b>74,78%</b>	<b>82,45%</b>	<b>82,62%</b>	<b>79,65%</b>	<b>80,27%</b>	<b>80,78%</b>	
Escola Tècnica Superior d'Enginyeria Química	2020-GRAU D'ENGINYERIA QUÍMICA (2010)	81,20%	81,33%	81,39%	83,12%	77,17%	81,80%
	2021-GRAU D'ENGINYERIA AGROALIMENTÀRIA (2010)	56,18%	60,34%	58,40%	67,16%	75,60%	72,56%
	2022-GRAU D'ENGINYERIA MECÀNICA (2010)	76,78%	82,45%	86,70%	83,49%	84,85%	86,23%
	<b>Total</b>	<b>77,68%</b>	<b>80,39%</b>	<b>81,85%</b>	<b>81,92%</b>	<b>80,40%</b>	<b>82,78%</b>
Facultat d'Economia i Empresa	1620-GRAU DE FINANCES I COMPTABILITAT (2009)	79,83%	86,09%	85,28%	85,59%	84,31%	84,71%
	1621-GRAU D'ADMINISTRACIÓ I DIRECCIÓ D'EMPRESSES (2009)	86,97%	89,46%	88,97%	89,02%	84,48%	84,08%
	1622-GRAU D'ECONOMIA (2009)	84,89%	85,85%	85,65%	86,98%	83,47%	81,35%
	1623-GRAU D'ADMINISTRACIÓ I DIRECCIÓ D'EMPRESSES (CTE)	90,74%	88,90%	90,38%	89,39%	90,78%	91,46%
	1690-DOBLE TITULACIÓ DE GRAU D'ADE I FINANCES I COMPTABILITAT (2014)				99,42%	89,14%	96,21%
	1691-DOBLE TITULACIÓ DE GRAU D'ADMINISTRACIÓ I DIRECCIÓ D'EMPRESSES I DRET (2014)				91,14%	79,38%	83,48%
	<b>Total</b>	<b>85,37%</b>	<b>88,11%</b>	<b>87,84%</b>	<b>88,21%</b>	<b>85,08%</b>	<b>85,58%</b>
Facultat d'Enologia	1920-GRAU DE BIOTECNOLOGIA (2009)	91,63%	94,34%	93,60%	93,35%	93,36%	92,86%
	1921-GRAU D'ENOLOGIA (2009)	80,51%	83,40%	82,56%	94,91%	96,72%	94,29%
	1922-GRAU D'ENOLOGIA (2014)				81,89%	80,98%	85,79%
	<b>Total</b>	<b>86,78%</b>	<b>90,26%</b>	<b>89,47%</b>	<b>92,60%</b>	<b>90,98%</b>	<b>90,59%</b>
Facultat d'Infermeria	1820-GRAU D'INFERMERIA (2009)	95,50%	96,35%	97,07%	96,71%	95,70%	95,46%
	1821-GRAU D'INFERMERIA (CAMPUS TERRES DE L'EBRE) (2009)	94,93%	96,77%	95,06%	93,72%	92,95%	94,88%
	1822-GRAU D'INFERMERIA (SEU BAIX PENEDES) (2009)	93,13%	94,74%	96,64%	95,03%	94,27%	92,93%
	1823-GRAU D'INFERMERIA (2016)						96,62%
	1824-GRAU D'INFERMERIA (CAMPUS TERRES DE L'EBRE) (2016)						90,93%
	1825-GRAU D'INFERMERIA (SEU BAIX PENEDES) (2016)						94,24%
<b>Total</b>	<b>94,82%</b>	<b>96,19%</b>	<b>96,28%</b>	<b>95,33%</b>	<b>94,46%</b>	<b>94,56%</b>	
Facultat de Ciències Jurídiques	1520-GRAU DE RELACIONS LABORALS I OCUPACIÓ (2009)	86,68%	89,67%	91,83%	92,89%	88,85%	89,29%
	1521-GRAU DE DRET (2009)	82,34%	81,47%	85,91%	85,95%	79,40%	78,57%
	1522-GRAU DE TREBALL SOCIAL (2009)	94,62%	95,02%	95,52%	95,06%	95,02%	95,66%
	1590-DOBLE TITULACIÓ DE GRAU DE DRET I DE RELACIONS LABORALS I OCUPACIÓ (2014)				87,27%	84,16%	83,73%
	<b>Total</b>	<b>86,86%</b>	<b>87,36%</b>	<b>90,09%</b>	<b>90,14%</b>	<b>85,93%</b>	<b>85,77%</b>
Facultat de Ciències de l'Educació i Psicologia	1120-GRAU DE PSICOLOGIA (2009)	90,74%	93,44%	93,20%	92,83%	92,43%	92,40%
	1121-GRAU DE PEDAGOGIA (2009)	98,21%	97,60%	96,49%	94,30%	95,60%	95,33%
	1122-GRAU D'EDUCACIÓ SOCIAL (2009)	94,80%	96,93%	97,60%	96,15%	94,26%	94,28%
	1123-GRAU D'EDUCACIÓ PRIMÀRIA (2009)	96,50%	96,89%	96,72%	96,29%	96,57%	95,74%
	1124-GRAU D'EDUCACIÓ PRIMÀRIA (CAMPUS TERRES DE L'EBRE) (2009)	95,27%	95,68%	94,14%	94,55%	96,00%	93,38%
	1125-GRAU D'EDUCACIÓ INFANTIL (2009)	95,43%	96,87%	97,55%	97,09%	97,11%	96,64%
	1126-GRAU D'EDUCACIÓ INFANTIL (CAMPUS TERRES DE L'EBRE) (2009)	98,41%	97,37%	97,42%	95,91%	95,38%	94,93%
	1127-GRAU D'EDUCACIÓ INFANTIL (SEU BAIX PENEDES) (2009)	99,15%	99,19%	99,46%	97,35%	96,38%	95,86%
	1190-DOBLE TITULACIÓ DE GRAU D'EDUCACIÓ INFANTIL I D'EDUCACIÓ PRIMÀRIA (2013)			99,38%	98,98%	99,27%	99,72%
	<b>Total</b>	<b>95,35%</b>	<b>96,38%</b>	<b>96,35%</b>	<b>95,63%</b>	<b>95,51%</b>	<b>94,99%</b>
	Facultat de Lletres	1220-GRAU D'HISTÒRIA (2008)	91,77%	95,24%	94,23%	94,63%	95,39%
1221-GRAU D'HISTÒRIA DE L'ART (2008)		87,02%	93,00%	92,65%	93,73%	94,81%	95,81%
1222-GRAU DE PUBLICITAT I RELACIONS PÚBLIQUES (2009)		96,09%	96,89%	96,54%	96,51%	97,68%	97,44%
1223-GRAU DE COMUNICACIÓ AUDIOVISUAL (2009)		94,07%	97,42%	97,85%	98,13%	96,77%	98,33%
1224-GRAU DE PERIODISME (2009)		95,98%	97,54%	97,03%	96,31%	97,66%	96,42%
1225-GRAU DE LLENGUA I LITERATURA CATALANES (2009)		89,11%	89,82%	91,60%	90,21%	91,15%	94,79%
1226-GRAU DE LLENGUA I LITERATURA HISPÀNIQUES (2009)		83,59%	89,53%	87,55%	87,45%	88,15%	93,42%
1227-GRAU D'ANGLES (2009)		90,17%	91,26%	90,65%	88,92%	90,45%	86,55%
1228-GRAU D'ANTROPOLOGIA I EVOLUCIÓ HUMANA (2013)				92,55%	95,31%	95,77%	95,83%
<b>Total</b>		<b>91,27%</b>	<b>94,11%</b>	<b>93,87%</b>	<b>93,92%</b>	<b>94,76%</b>	<b>94,34%</b>
Facultat de Medicina i Ciències de la Salut	1420-GRAU DE MEDICINA (2009)	95,80%	95,58%	96,26%	96,04%	97,37%	97,31%
	1421-GRAU DE FISIOTERÀPIA (2010)	89,22%	91,31%	96,21%	95,68%	95,58%	95,54%
	1422-GRAU DE NUTRICIÓ HUMANA I DIETÈTICA (2010)	81,70%	85,73%	88,29%	90,10%	89,65%	88,23%
	<b>Total</b>	<b>91,46%</b>	<b>92,53%</b>	<b>94,54%</b>	<b>94,73%</b>	<b>95,35%</b>	<b>94,95%</b>
Facultat de Química	1320-GRAU DE QUÍMICA (2009)	76,18%	81,47%	81,96%	81,60%	84,90%	81,95%
	1321-GRAU DE BIOQUÍMICA I BIOLOGIA MOLECULAR (2009)	91,37%	95,22%	96,14%	95,89%	96,76%	96,85%
	1390-DOBLE TIT. DE GRAU DE BIOTECNOLOGIA I DE BIOQUÍMICA I BIOLOGIA MOLECULAR				100,00%	100,00%	100,00%
<b>Total</b>	<b>83,14%</b>	<b>87,75%</b>	<b>87,91%</b>	<b>87,79%</b>	<b>90,36%</b>	<b>89,13%</b>	
Facultat de Turisme i Geografia	2120-GRAU DE TURISME (2009)	87,14%	92,13%	90,02%	90,41%	91,12%	91,23%
	2121-GRAU DE GEOGRAFIA I ORDENACIÓ DEL TERRITORI (2009)	94,28%	92,63%	91,63%	87,88%	92,49%	91,75%
	<b>Total</b>	<b>89,15%</b>	<b>92,28%</b>	<b>90,48%</b>	<b>89,80%</b>	<b>91,40%</b>	<b>91,31%</b>
<b>Total URV</b>		<b>89,10%</b>	<b>91,21%</b>	<b>91,52%</b>	<b>91,17%</b>	<b>90,53%</b>	<b>90,43%</b>

Font: SÍNIA: ACRG10 - Assignatures segons taxa d'èxit i taxa de rendiment

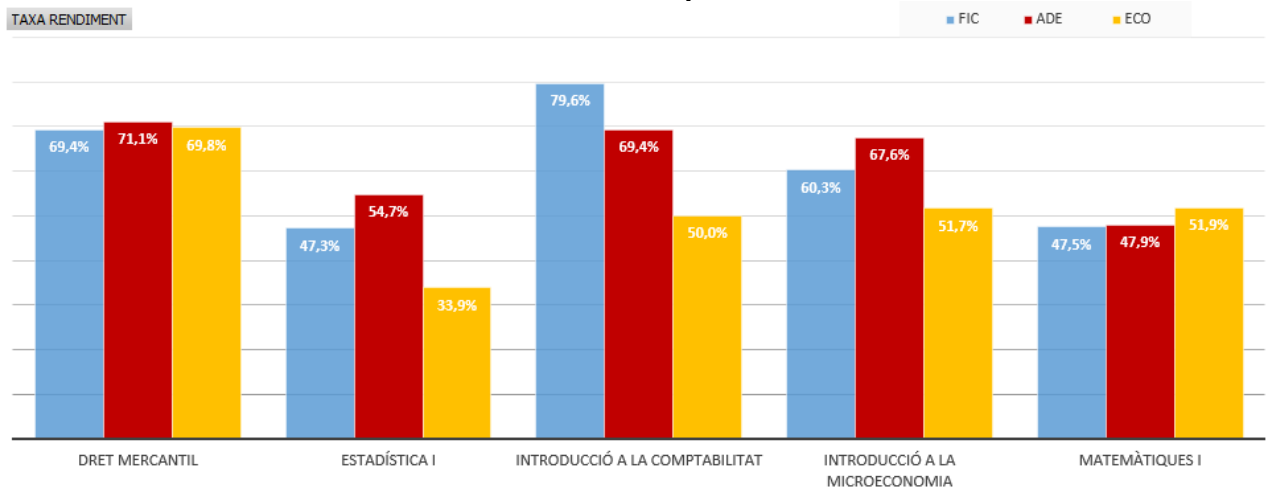
Data d'extracció de les dades: Octubre 2017

## 2.2. Rendiment de les assignatures de 1r curs de grau (Formació Bàsica)

### 2.2.1 Primer Quadrimestre

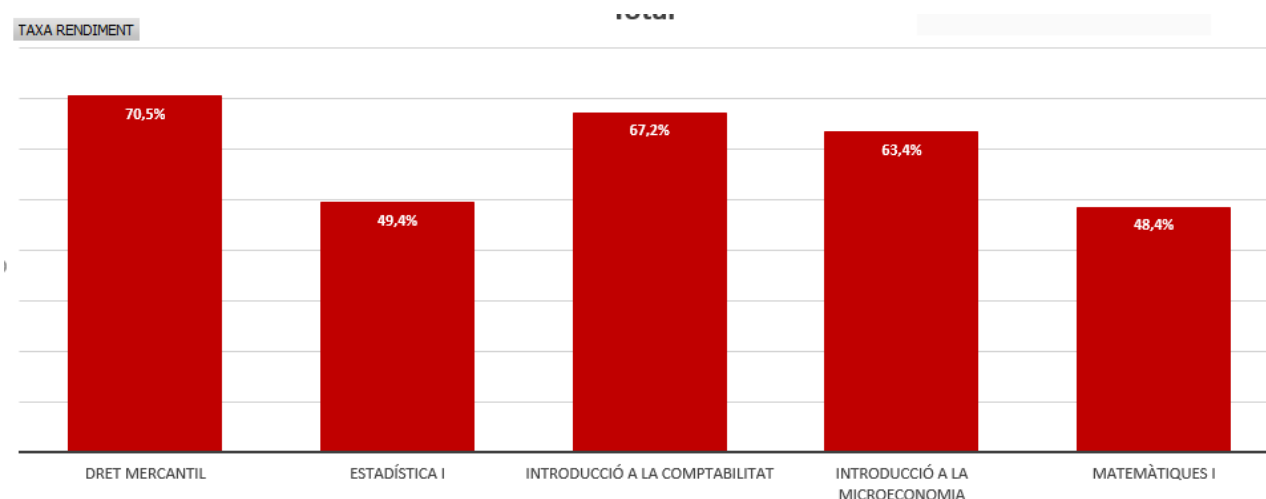
En el Gràfic 1 es detallen les taxes de rendiment per a cadascuna de les assignatures de formació bàsica de 1r quadrimestre del curs 2016-17 per als graus de FIC, ADE i ECO. En aquest primer quadrimestre de primer curs, la taxa de rendiment global dels tres graus ha estat 59,2%, la taxa d'èxit 69,0% i la taxa de no presentats 14,1%.

**Gràfic 1. Taxa de rendiment. Primer curs. 1r quadrimestre**



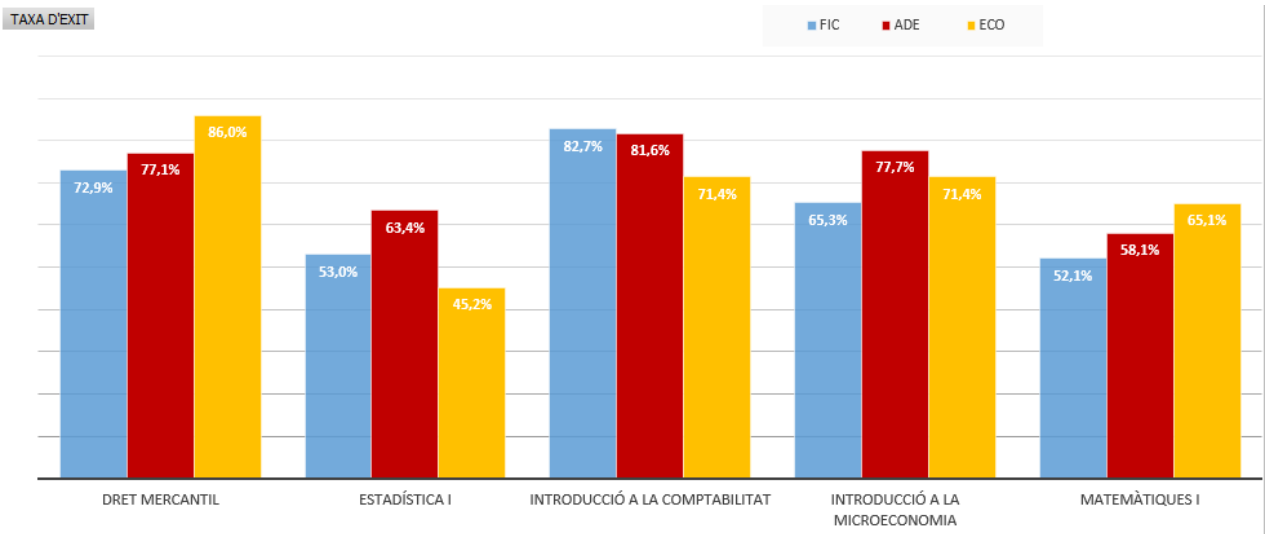
El Gràfic 2 mostra la taxa de rendiment total de cada assignatura que inclou tots els estudiants matriculats en els tres ensenyaments de grau.

**Gràfic 2 Taxa de rendiment total. Primer curs. 1r quadrimestre**

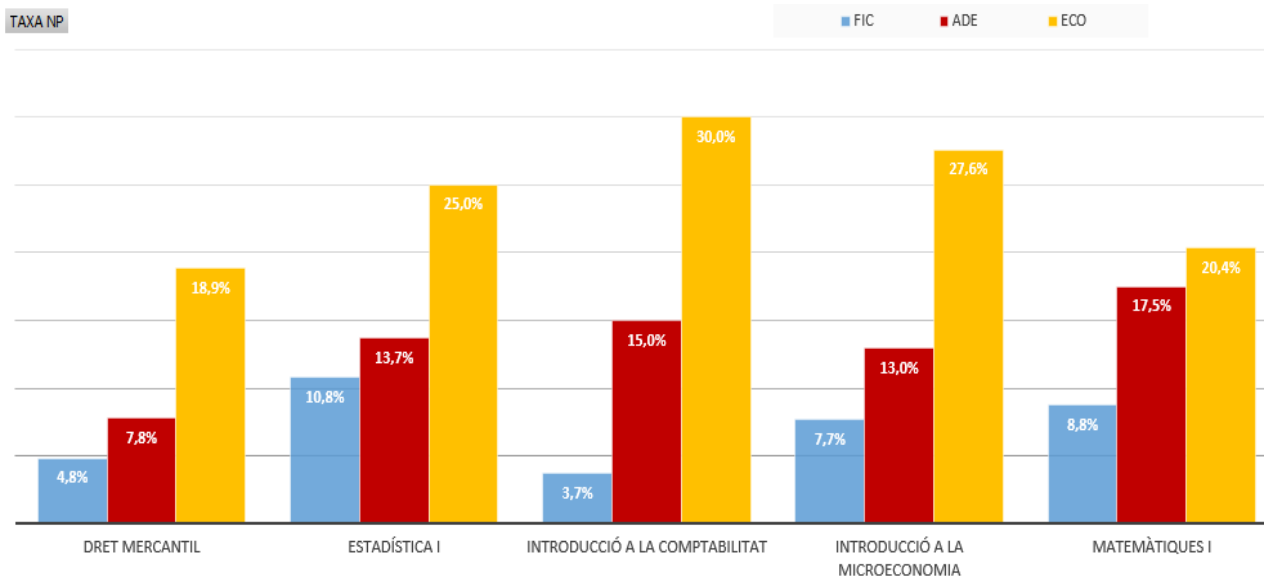




**Gràfic 3. Taxa d'èxit. Primer curs. 1r quadrimestre**



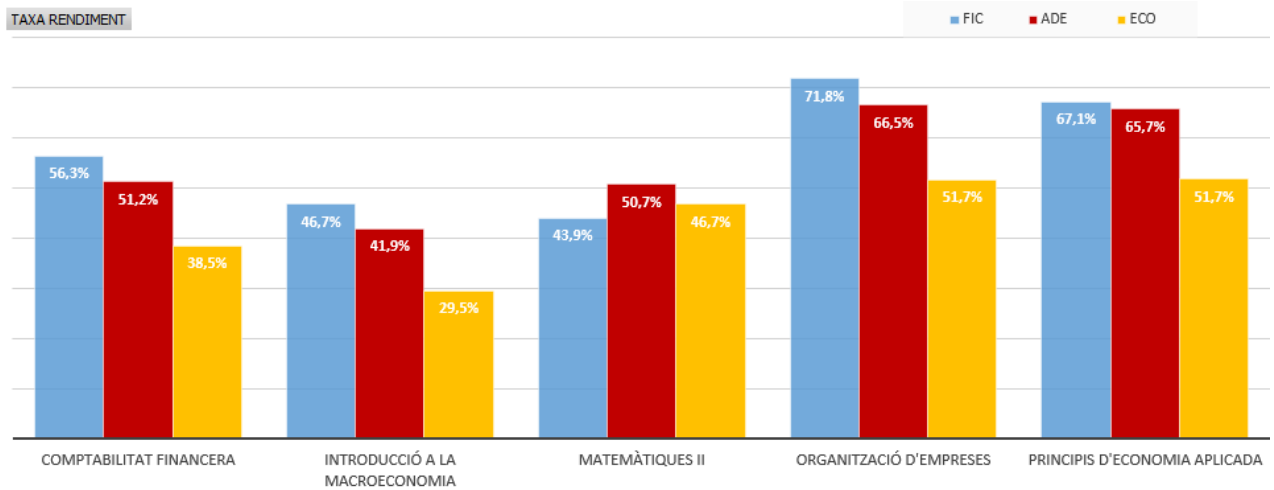
**Gràfic 4. Taxa de no presentats. Primer curs. 1r quadrimestre**



### 2.2.2. Segon quadrimestre

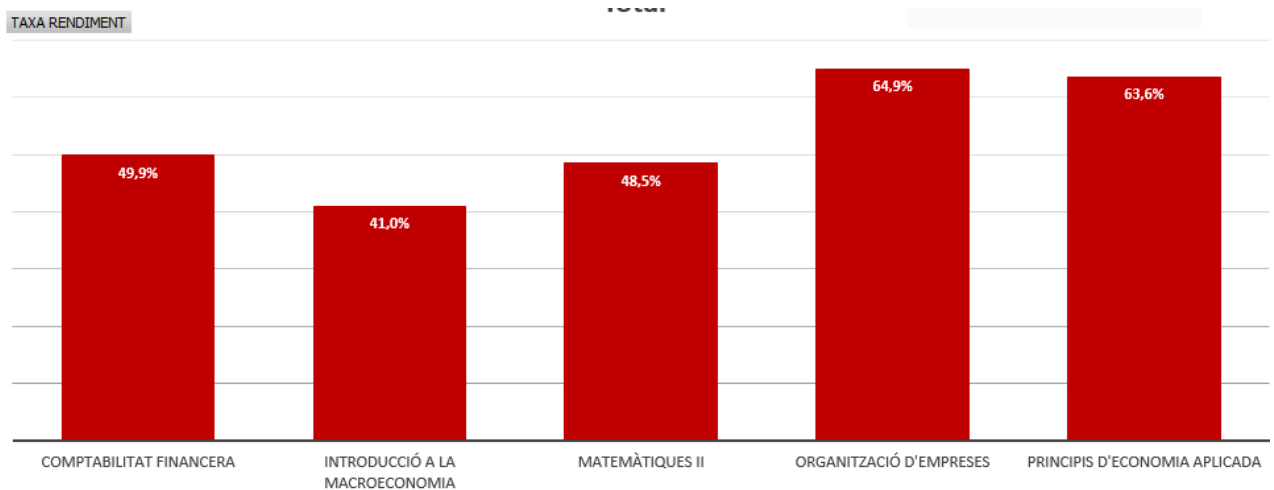
En el Gràfic 5 es detallen les taxes de rendiment per a cadascuna de les assignatures de formació bàsica de 2n quadrimestre del curs 2016-17 per als graus de FIC, ADE i ECO. En el segon quadrimestre de primer curs, la taxa de rendiment global dels tres graus ha estat 53,2%, la taxa d'èxit 76,0% i la taxa de no presentats 29,9%.

**Gràfic 5. Taxa de rendiment. Primer curs. 2n quadrimestre**

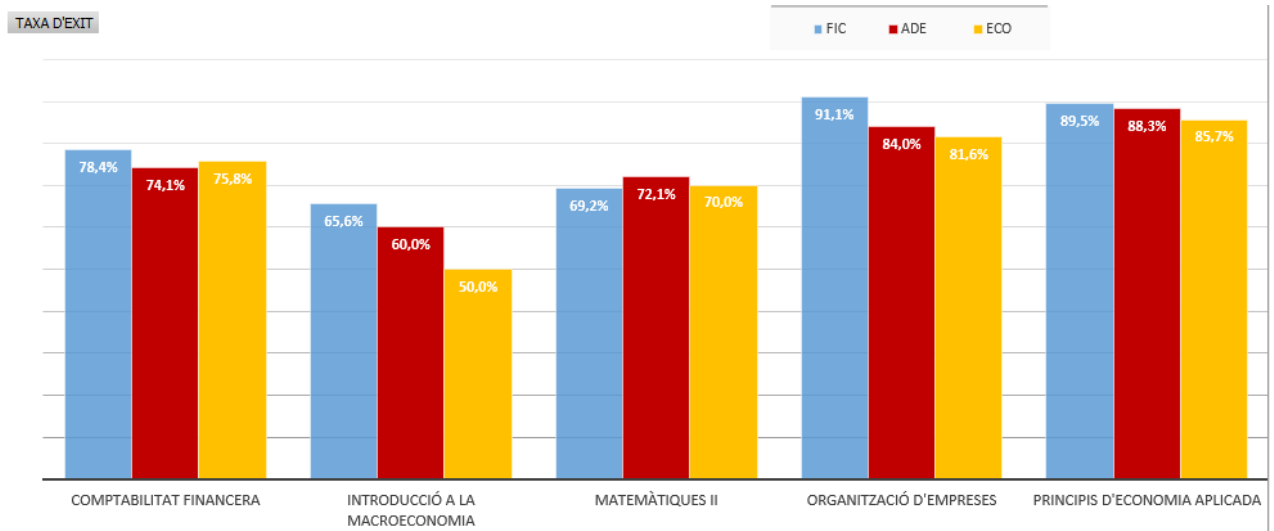


El Gràfic 6 mostra la taxa de rendiment total de cada assignatura que inclou tots els estudiants matriculats en els tres ensenyaments de grau.

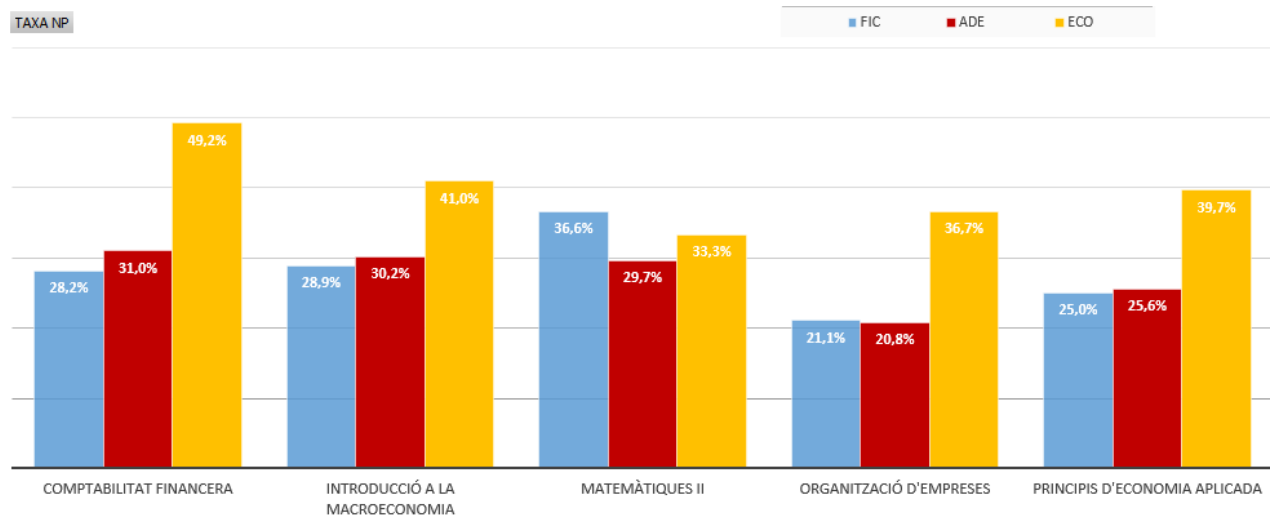
**Gràfic 6. Taxa de rendiment total. Primer curs. 2n quadrimestre**



Gràfic 7. Taxa d'èxit. Primer curs. 2n quadrimestre



Gràfic 8. Taxa de no presentats. Primer curs. 2n quadrimestre



### **2.2.3. Evolució del rendiment de les assignatures de 1r curs de grau**

Per tal de poder realitzar una primera anàlisi dinàmica de les taxes de rendiment acadèmic dels estudiants que cursen un grau a la FEE, a continuació es mostren les taxes de rendiment, d'èxit i de no presentats, per assignatura i ensenyament, en els sis últims cursos. Cal recordar que el nombre d'estudiants matriculats a les assignatures de 1r curs en el grau de FIC i d'ECO és inferior al del grau d'ADE, motiu pel qual les taxes obtingudes són més sensibles al rendiment d'un estudiant.

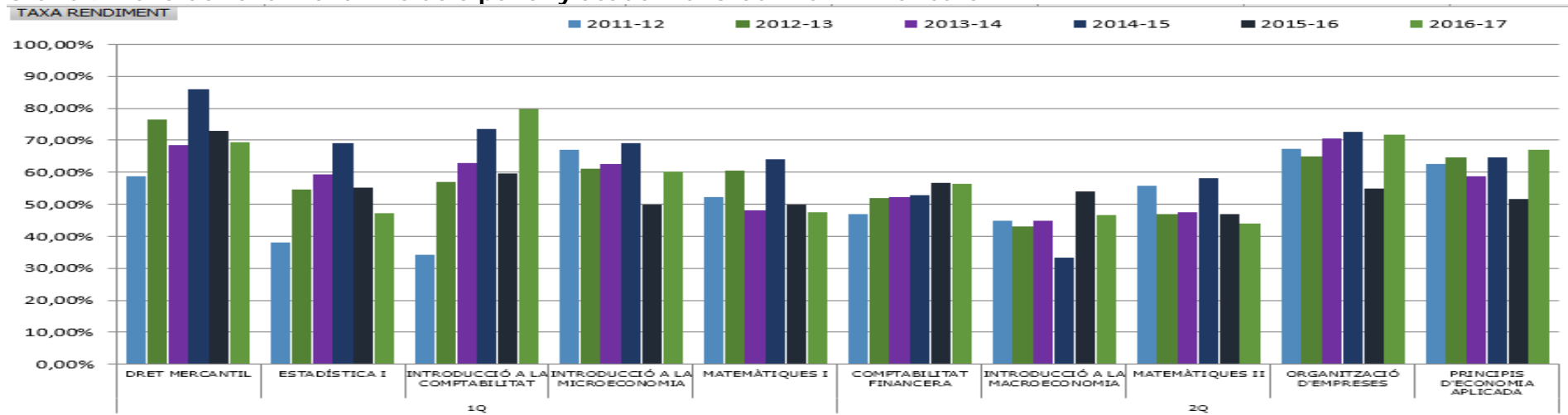
En termes globals, en aquest curs 2016-17 s'observa una reducció de les taxes de rendiment en les assignatures de primer curs respecte el curs anterior 2015-16. Per ensenyaments, es produeix un descens important en les taxes de rendiment global del grau de FIC i del grau d'ECO respecte el curs anterior. Així, en el grau de FIC augmenta el rendiment en tres punts respecte el curs anterior. En canvi en el grau d'ADE el rendiment global de les assignatures de primer curs disminueix gairebé 7 punts respecte el curs anterior i en el cas del grau d'ECO la baixada en el rendiment global, respecte el curs anterior, és de 8 punts. Si comparem globalment les taxes de rendiment per quadrimestre, en tots els graus s'observa unes millors taxes en el primer quadrimestre.

En termes generals, les taxes d'èxit més elevades són les que corresponen al grau d'ADE. S'aprecia, en el curs 2016-17, una disminució en les taxes d'èxit en els tres graus, més accentuada en els graus d'ECO i d'ADE on la taxa d'èxit global disminueix un 3% respecte el curs 2015-16. En el grau de FIC es produeix també una reducció en la taxa d'èxit global malgrat ser més moderada (-1.09%).

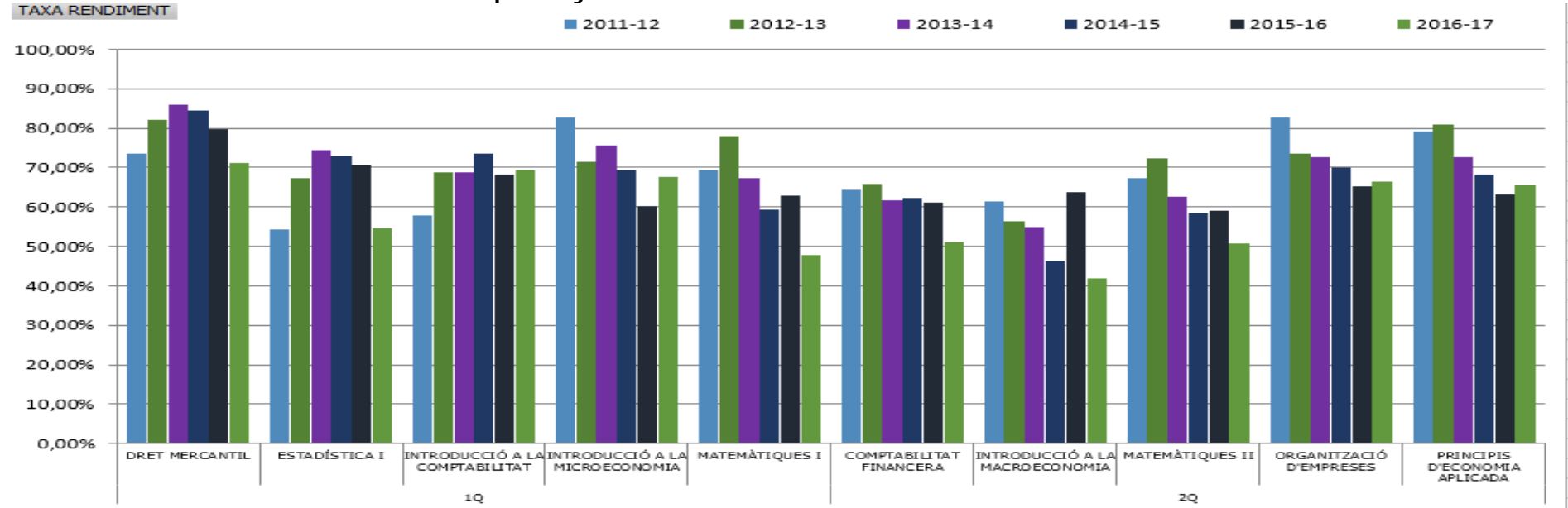
En relació a les taxes de no presentats, s'observa una gran variabilitat en funció de les assignatures. Com a aspecte a destacar, en el curs 2016-17 es produeix, en termes globals, un increment de la taxa de no presentats en els graus d'ADE i d'ECO respecte el curs anterior 2015-16. En el grau de FIC es produeix un descens de la taxa de no presentats en termes globals del 5,39% respecte el curs anterior. Si comparem globalment les taxes de no presentats per quadrimestre, en tots els graus s'observen unes pitjors taxes en el segon quadrimestre.

El detall particular d'aquestes taxes per a cada assignatura pot analitzar-se en el Gràfic 9 fins al Gràfic 20, on també es mostren els resultats agregats per a tots els estudiants que cursen assignatures de primer (Programa Formatiu en Economia i Empresa, PFEE).

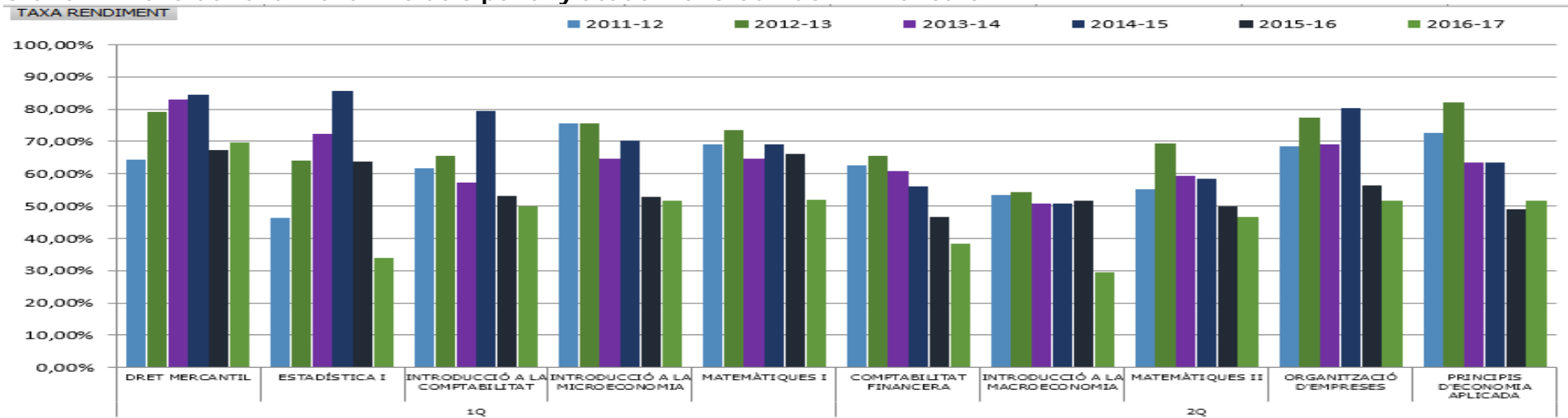
Gràfic 9. Taxa de rendiment. Evolució per any acadèmic. Grau FIC. Primer curs



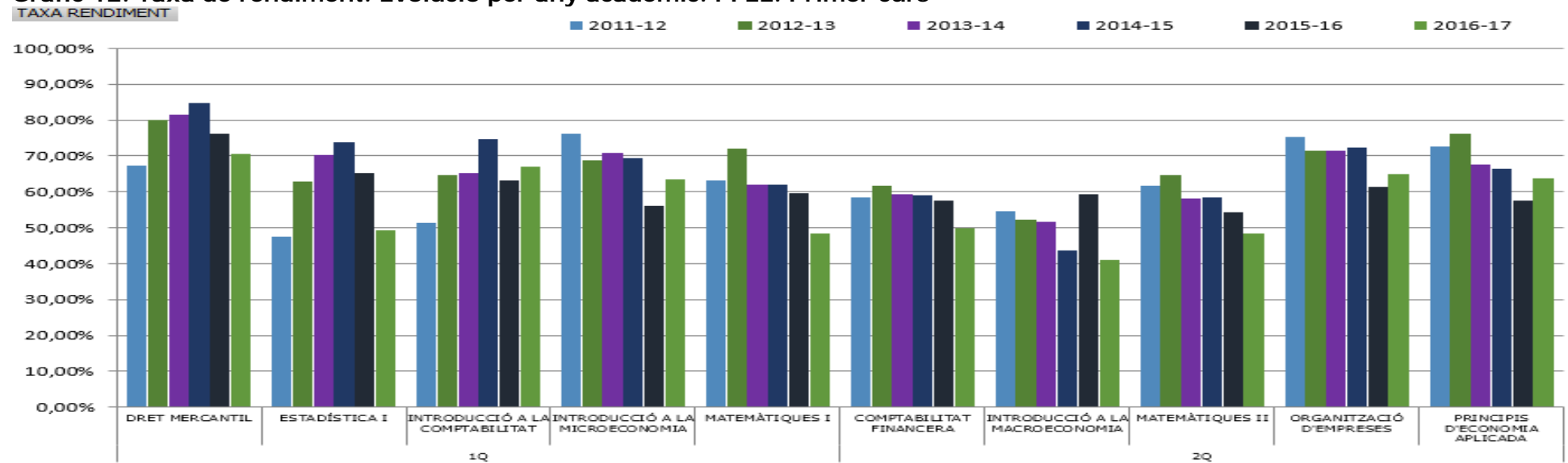
Gràfic 10. Taxa de rendiment. Evolució per any acadèmic. Grau ADE. Primer curs



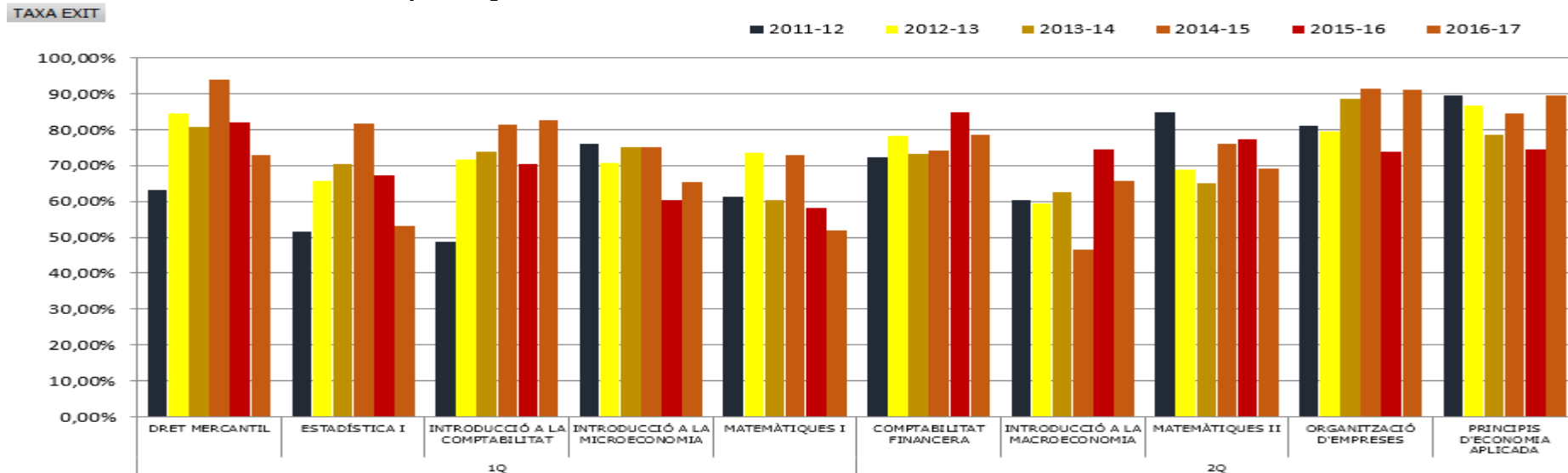
Gràfic 11. Taxa de rendiment. Evolució per any acadèmic. Grau ECO. Primer curs



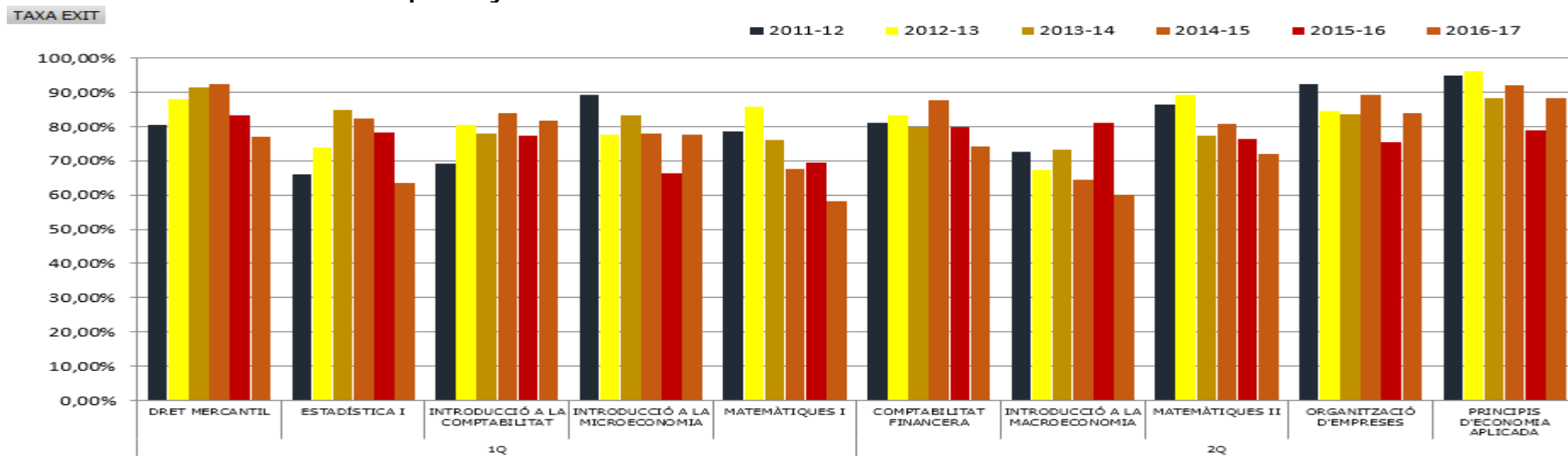
Gràfic 12. Taxa de rendiment. Evolució per any acadèmic. PFEE. Primer curs



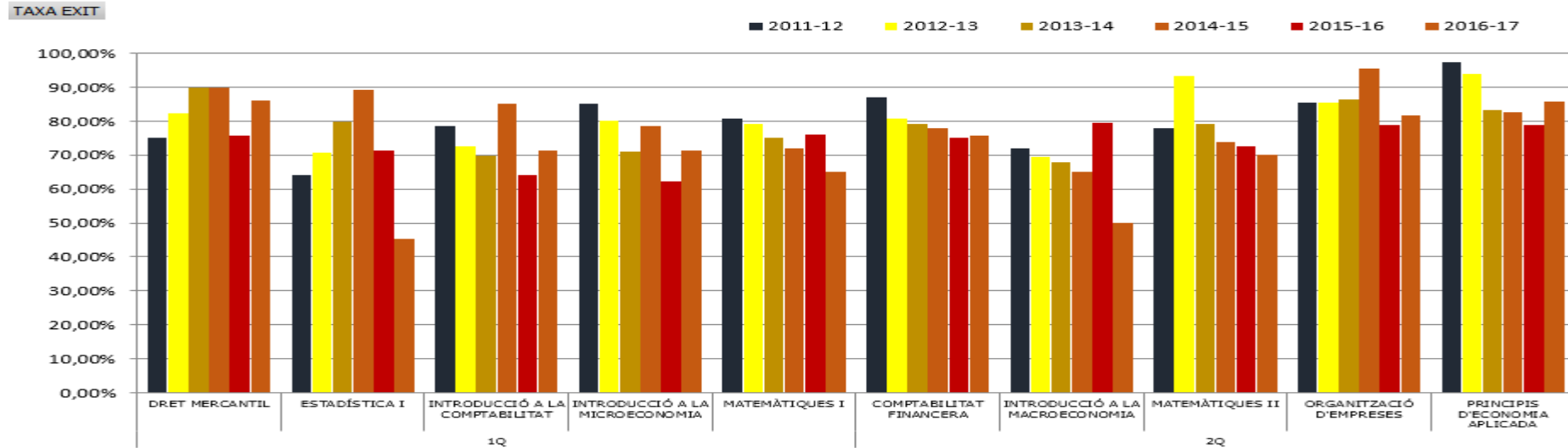
Gràfic 13. Taxa d'èxit. Evolució per any acadèmic. Grau FIC. Primer curs



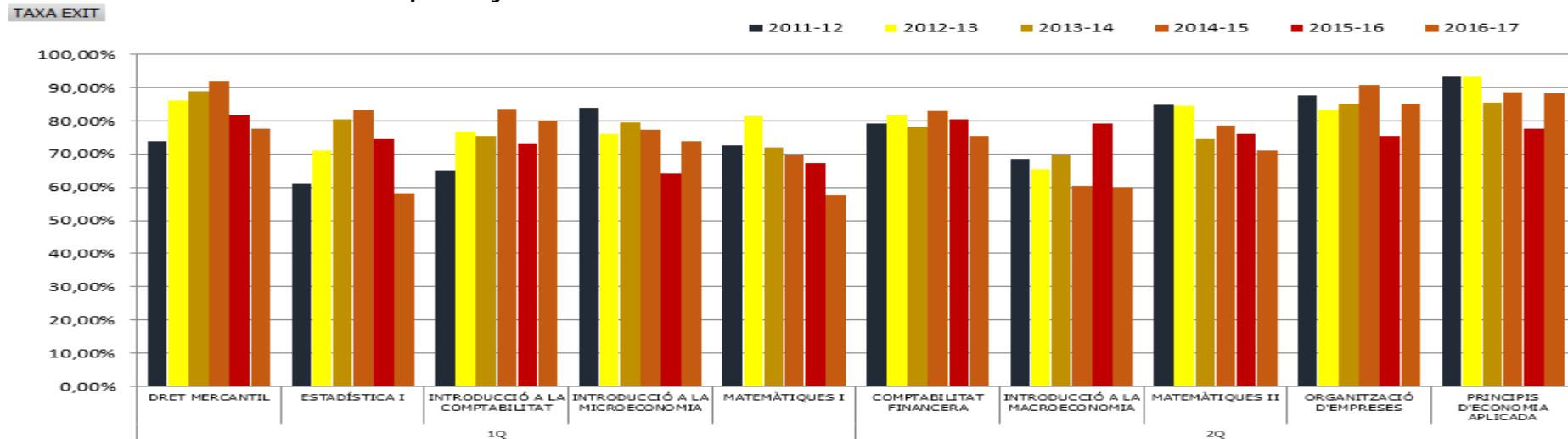
Gràfic 14. Taxa d'èxit. Evolució per any acadèmic. Grau ADE. Primer curs



Gràfic 15. Taxa d'èxit. Evolució per any acadèmic. Grau ECO. Primer curs

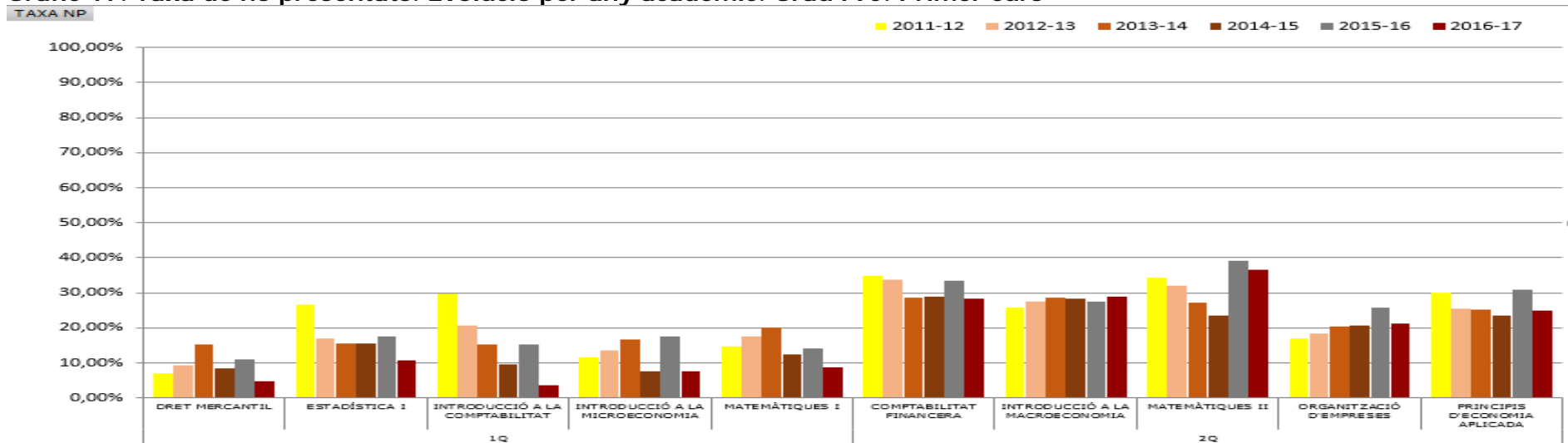


Gràfic 16. Taxa d'èxit. Evolució per any acadèmic. PFEE. Primer curs

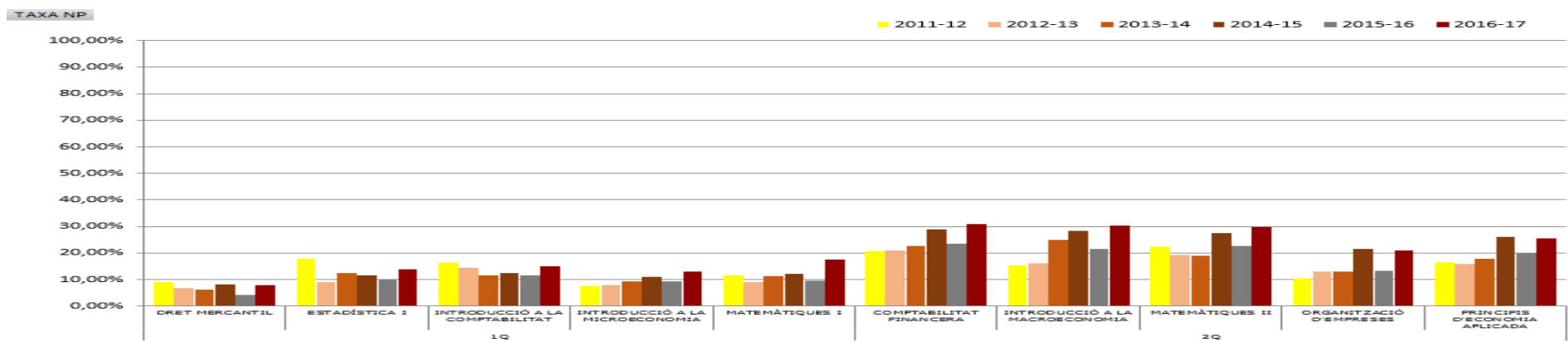




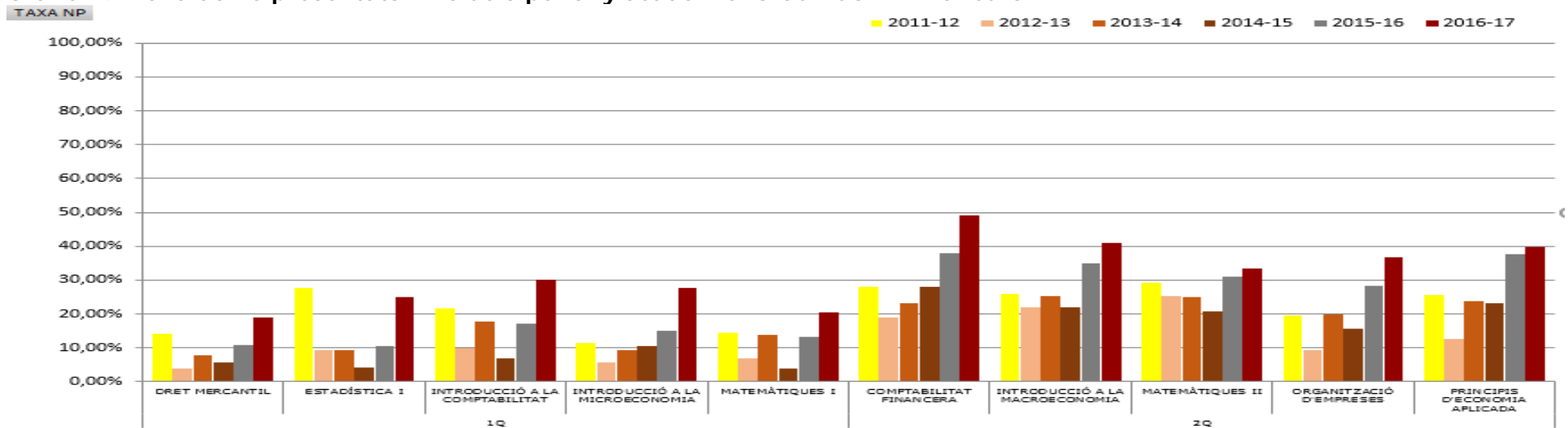
Gràfic 17. Taxa de no presentats. Evolució per any acadèmic. Grau FIC. Primer curs



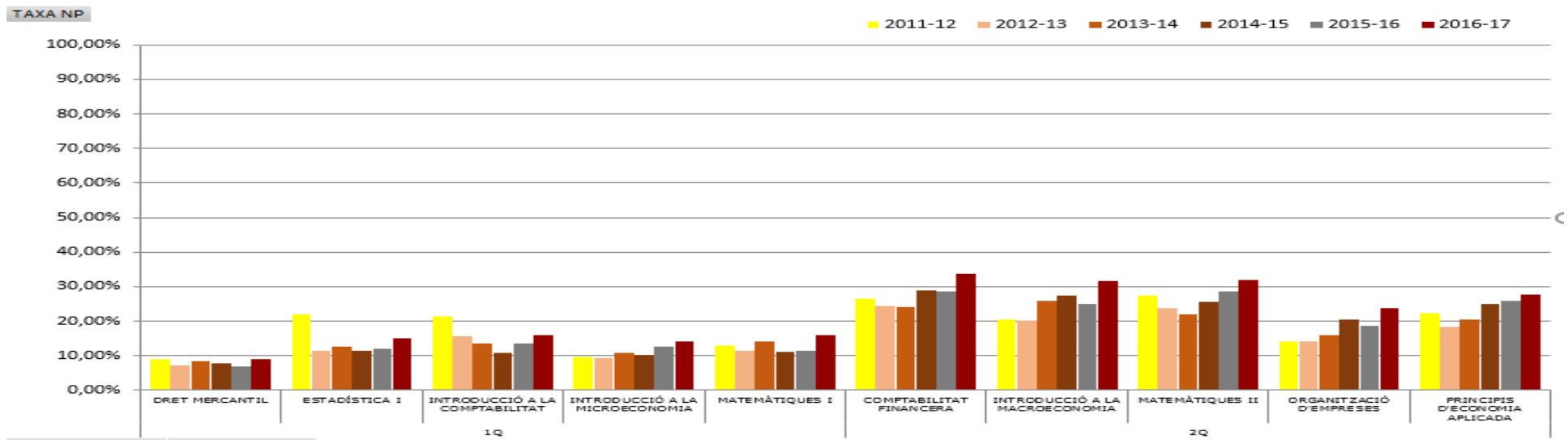
Gràfic 18. Taxa de no presentats. Evolució per any acadèmic. Grau ADE. Primer curs



Gràfic 19. Taxa de no presentats. Evolució per any acadèmic. Grau ECO. Primer curs



Gràfic 20. Taxa de no presentats. Evolució per any acadèmic. PFEE. Primer curs

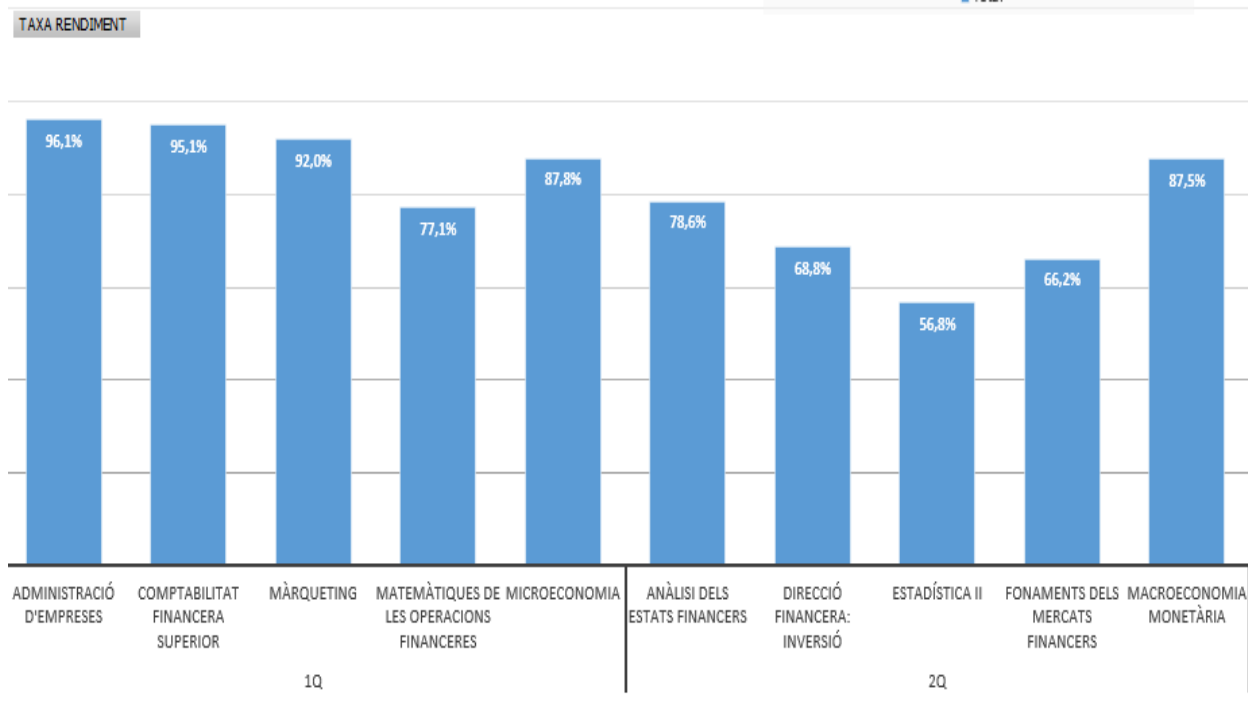


## 2.3. Rendiment de les assignatures de 2n curs de grau

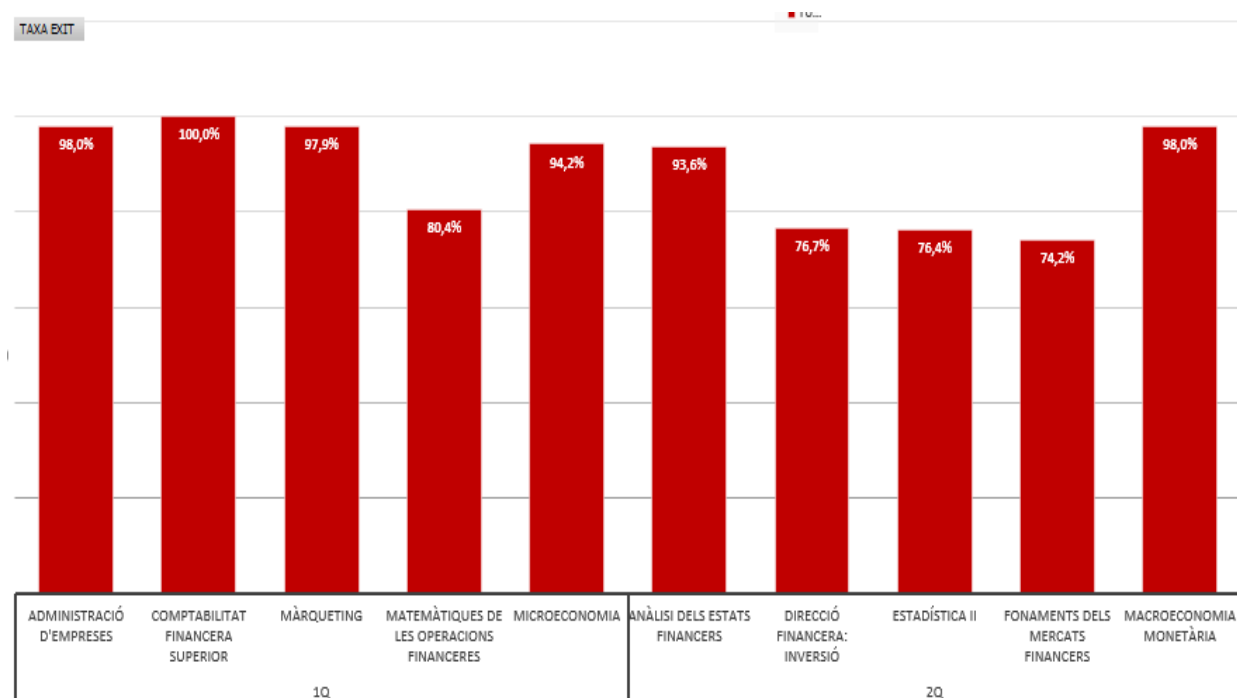
### 2.3.1. Grau de Finances i Comptabilitat

La taxa de rendiment global de les assignatures de 2n curs del grau de FIC se situa en un 79,7%, la taxa d'èxit en el 88,9% i la taxa de no presentats en el 10,3%, tot i que s'observen diferències importants entre assignatures.

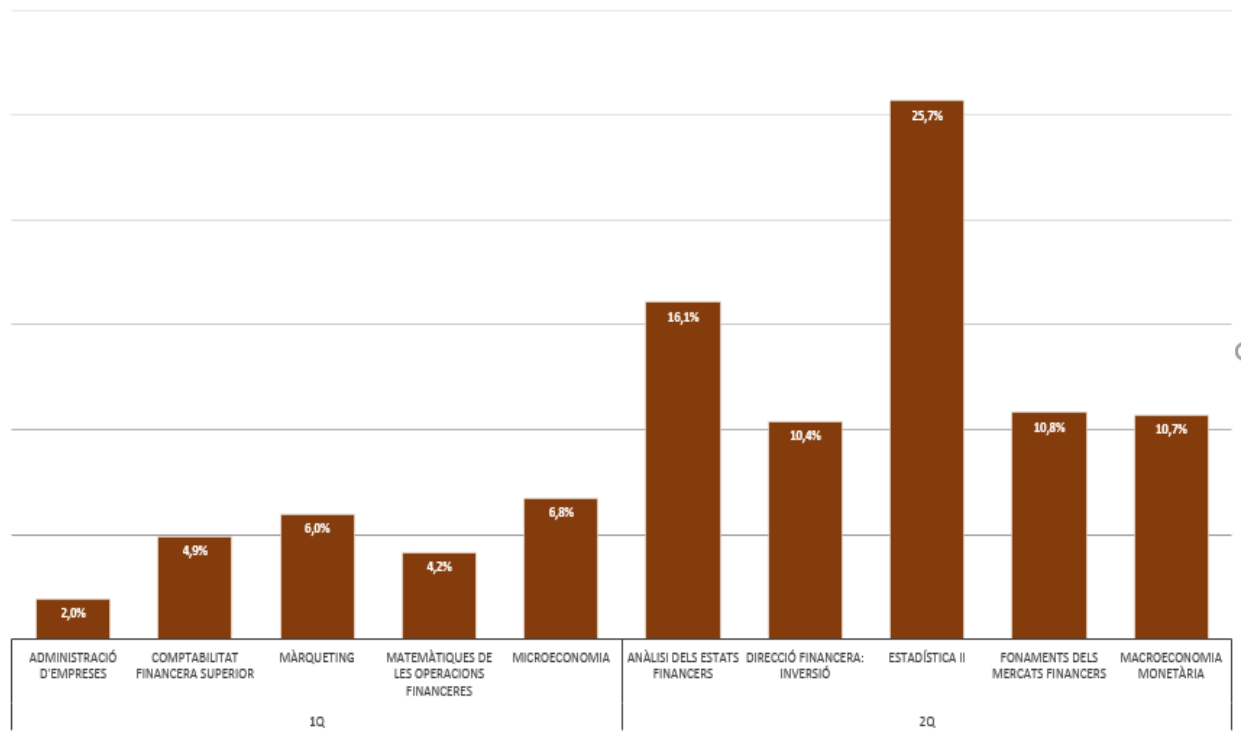
Gràfic 21. Taxa de rendiment. Segon curs. Grau FIC.



Gràfic 22. Taxa d'èxit. Segon curs. Grau FIC.



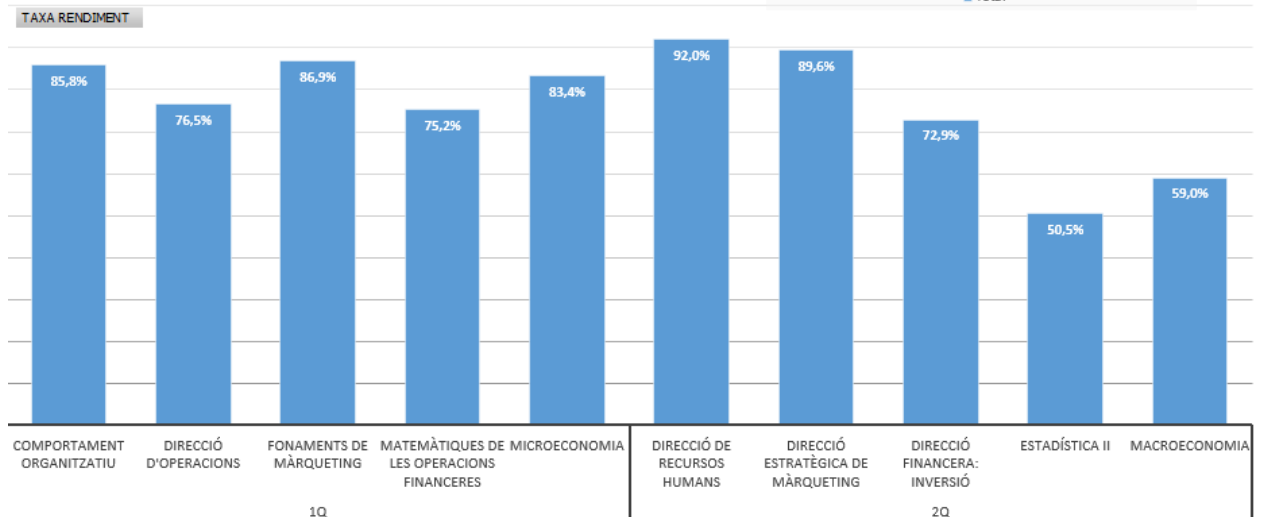
Gràfic 23. Taxa de no presentats. Segon curs. Grau FIC.



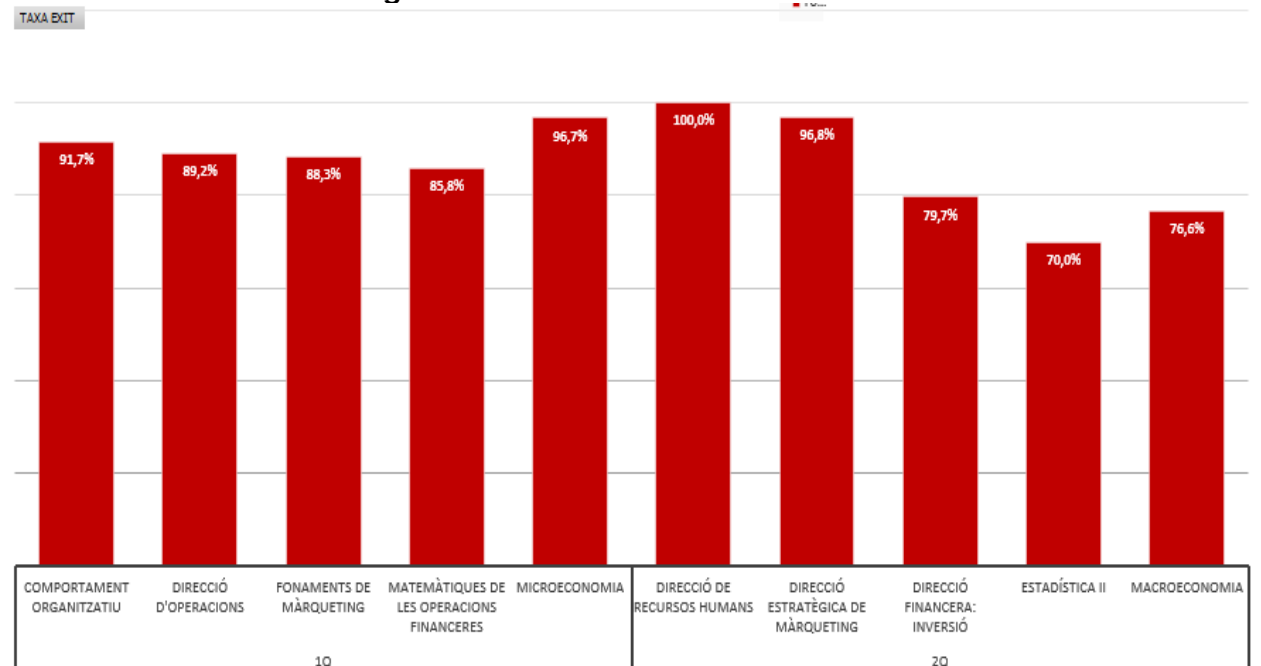
### 2.3.2. Grau d'Administració i Direcció d'Empreses

La taxa de rendiment global de les assignatures de 2n curs del grau d'ADE se situa en un 75,3%, la taxa d'èxit en el 87,1% i la taxa de no presentats en el 13,5%, tot i que s'observen diferències importants entre assignatures.

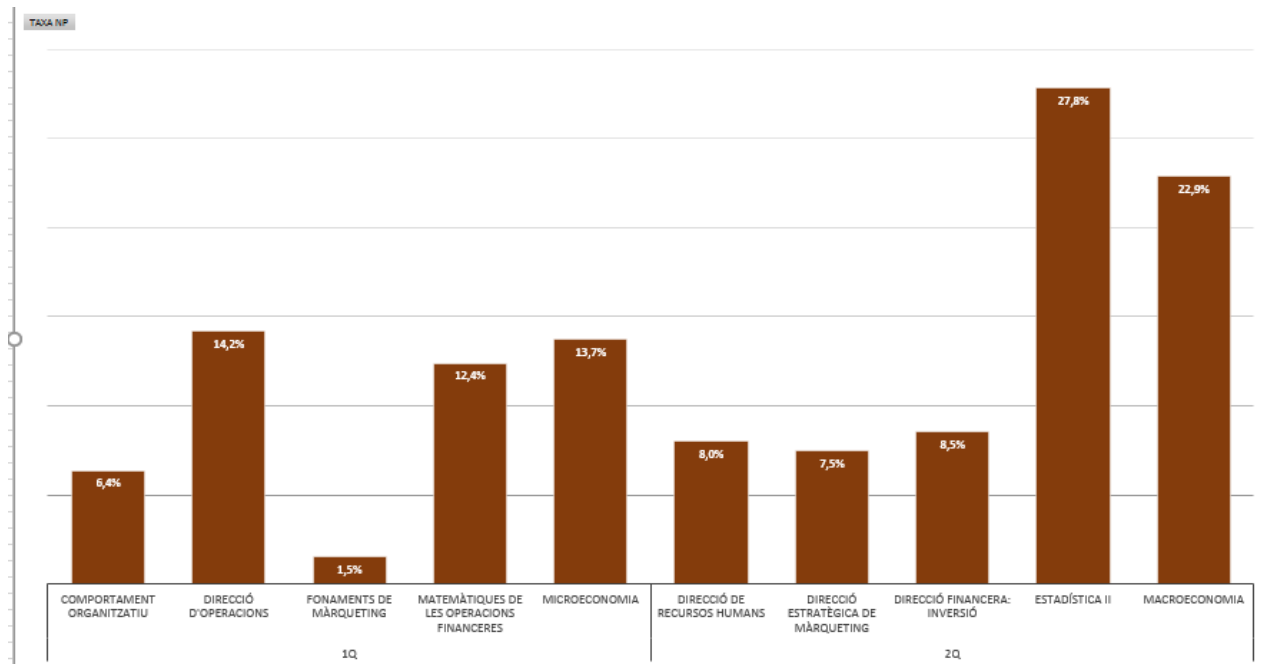
Gràfic 24. Taxa de rendiment. Segon curs. Grau ADE.



Gràfic 25. Taxa d'èxit. Segon curs. Grau ADE.



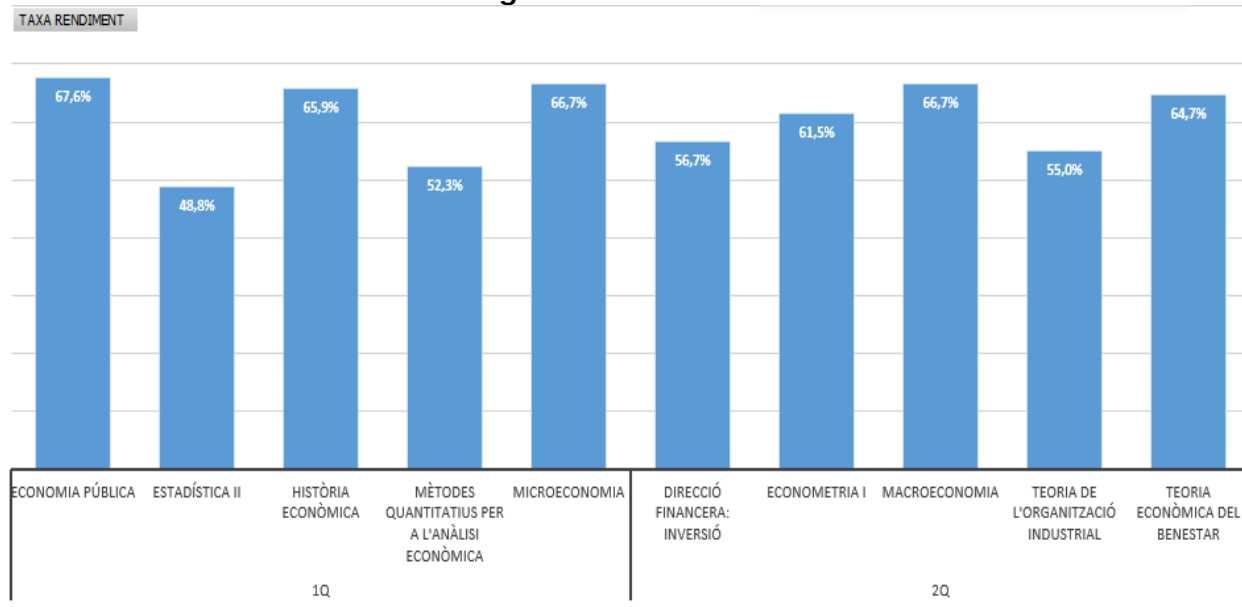
Gràfic 26. Taxa de no presentats. Segon curs. Grau ADE.



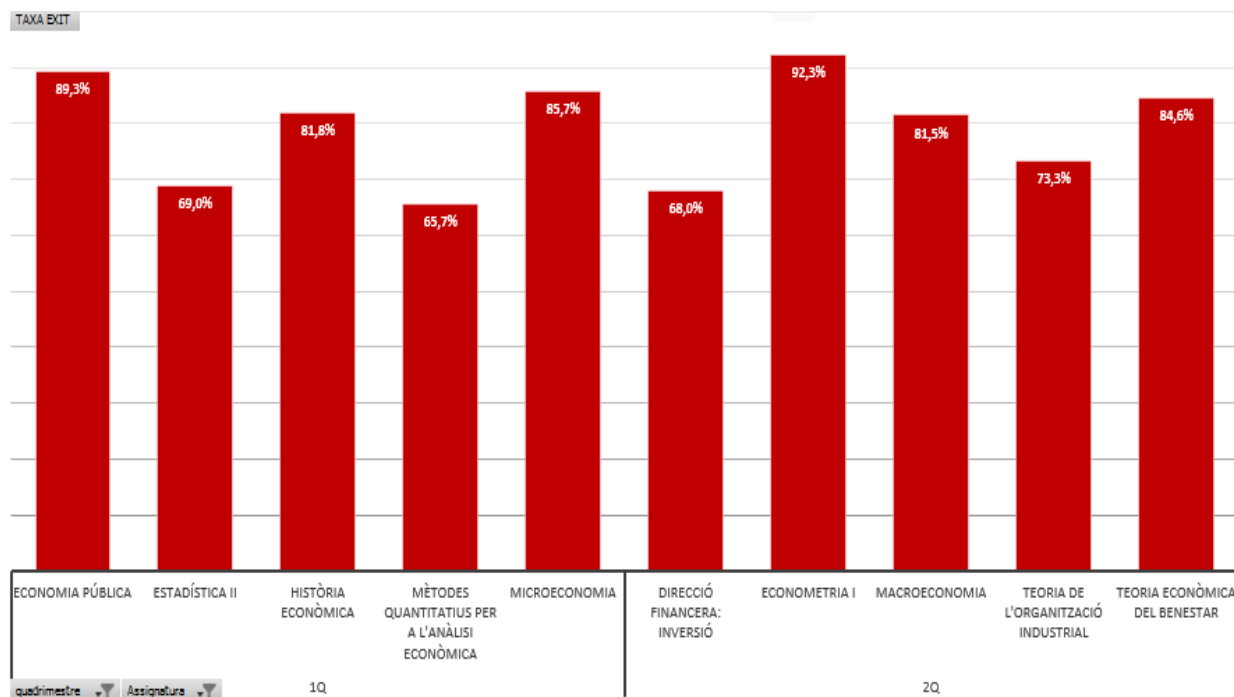
### 2.3.3. Grau d'Economia

La taxa de rendiment global de les assignatures de 2n curs del grau d'Economia se situa en un 60,3%, la taxa d'èxit en el 78,7% i la taxa de no presentats en el 23,5%, tot i que s'observen diferències importants entre assignatures.

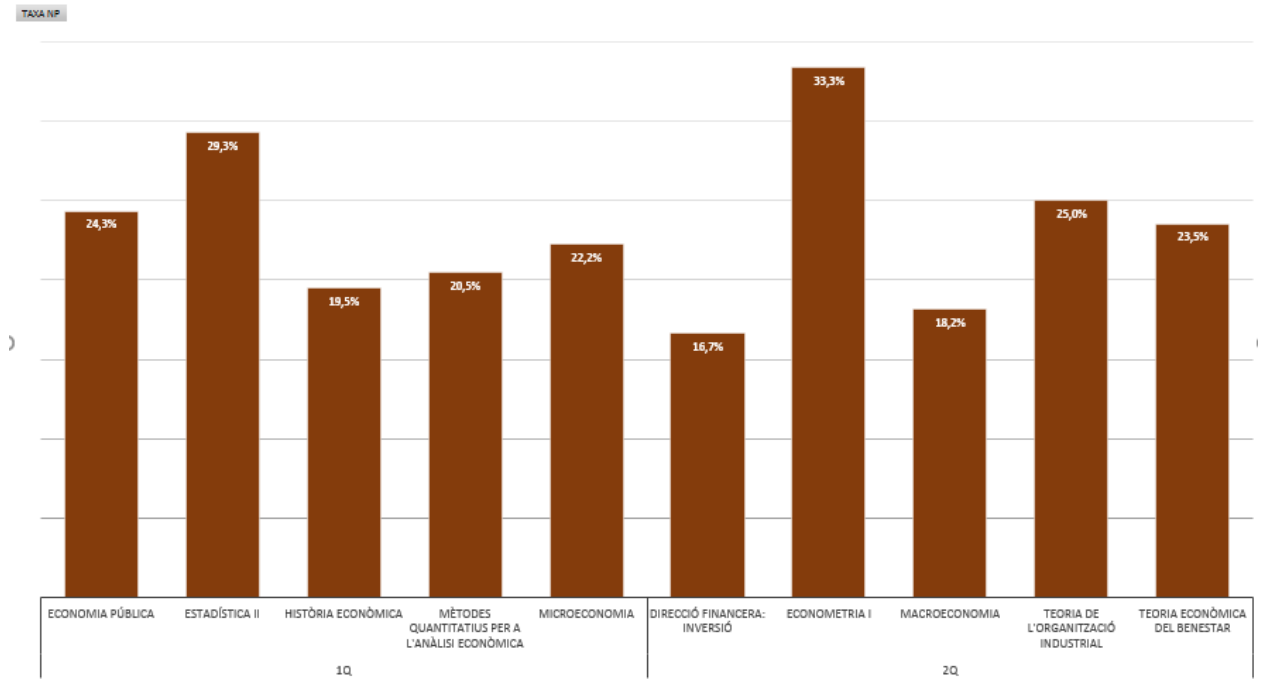
Gràfic 27. Taxa de rendiment. Segon curs. Grau Economia.



Gràfic 28. Taxa d'èxit. Segon curs. Grau Economia.



Gràfic 29. Taxa de no presentats. Segon curs. Grau Economia.





### ***2.3.4. Evolució del rendiment de les assignatures de 2n curs de grau***

A continuació es mostra l'evolució de les taxes de rendiment, d'èxit en primera convocatòria i de no presentats en primera convocatòria, per assignatura i ensenyament, de les assignatures de segon curs per als sis últims cursos acadèmics.

Per ensenyaments, s'observa que el nivell de les taxes de rendiment és millor en els ensenyaments d'ADE i de FIC.

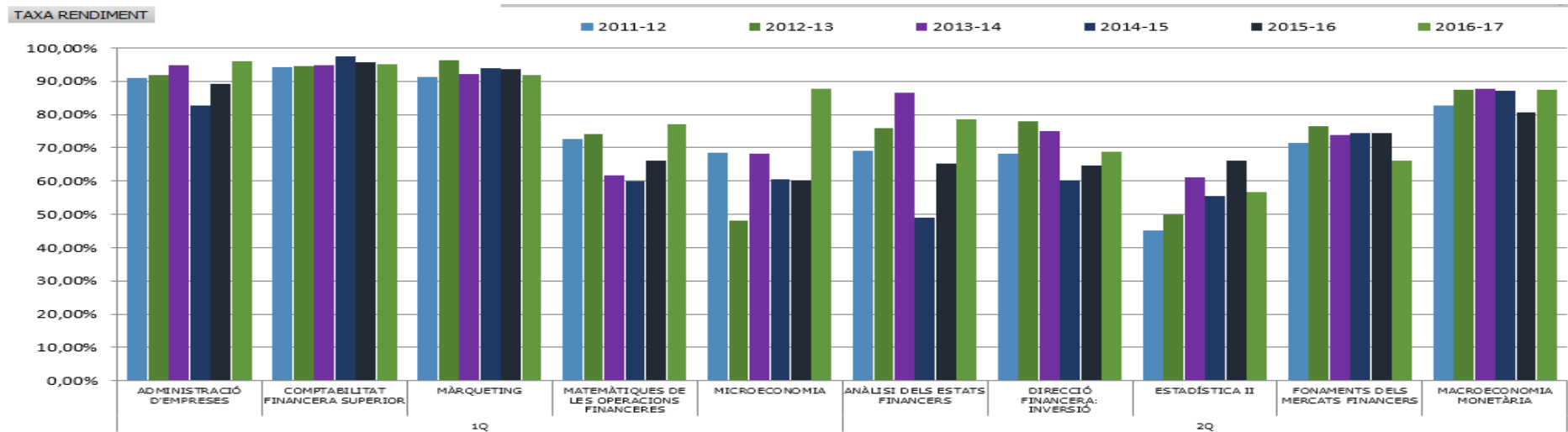
En el curs 2016-17 en el grau de FIC s'ha produït una millora en la taxa de rendiment global que ha augmentat 5 punts percentuals respecte el curs anterior. En el grau d'ECO, la taxa de rendiment global ha augmentat en 4 punts percentuals respecte el curs anterior i en el grau d'ADE la millora, respecte el curs anterior, ha estat més moderada (1,45%).

Pel que fa a les taxes d'èxit, la seva evolució respecte al curs 2015-16 ha estat més positiva en els graus de FIC i d'ADE on la taxa d'èxit global ha augmentat 4 punts percentuals respecte el curs 2015-16. Pel que fa al grau d'ECO la millora, respecte el curs anterior, ha estat més moderada (2,86%).

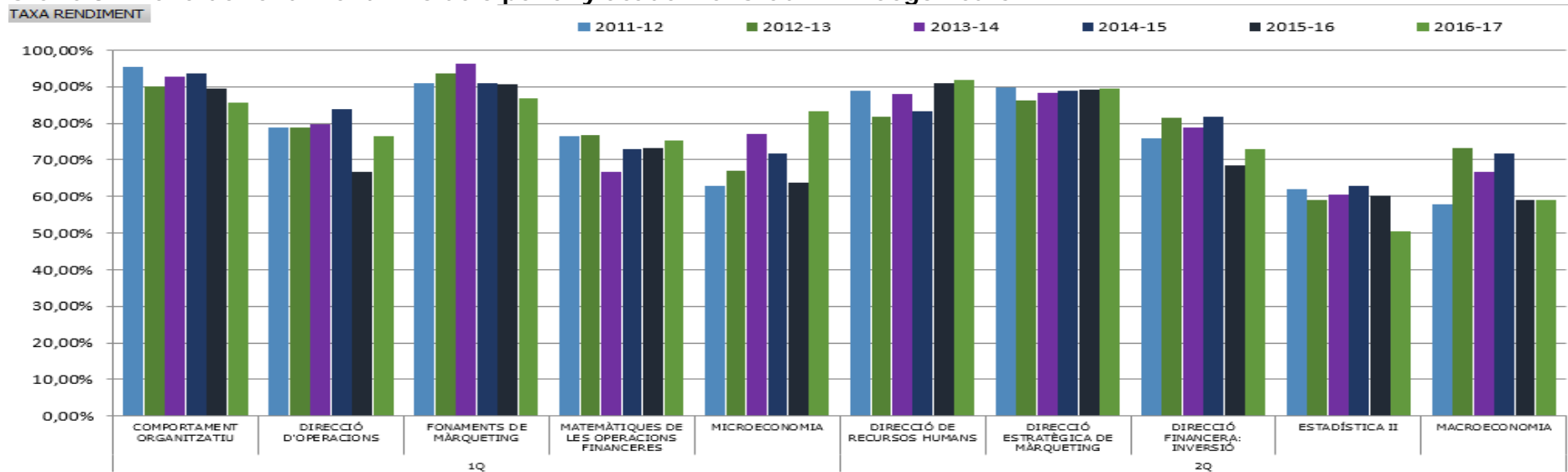
En relació a les taxes de no presentats, s'observa una gran variabilitat en funció de les assignatures. En termes globals, les taxes de no presentats disminueixen respecte el curs anterior en l'ensenyament de FIC i d'ECO. En canvi en el grau d'ADE, la taxa de no presentats en termes globals ha empitjorat 2 punts percentuals vers el curs anterior. Si comparem globalment les taxes de no presentats per quadrimestre, en tots els graus s'observen unes pitjors taxes en el segon quadrimestre. Cal destacar, però, que el grau d'ECO és l'ensenyament amb menor nombre d'estudiants i, per tant, més sensible a les variacions d'aquestes taxes.

El detall particular d'aquestes tres taxes per a cada assignatura pot analitzar-se en els Gràfics 30 a 38.

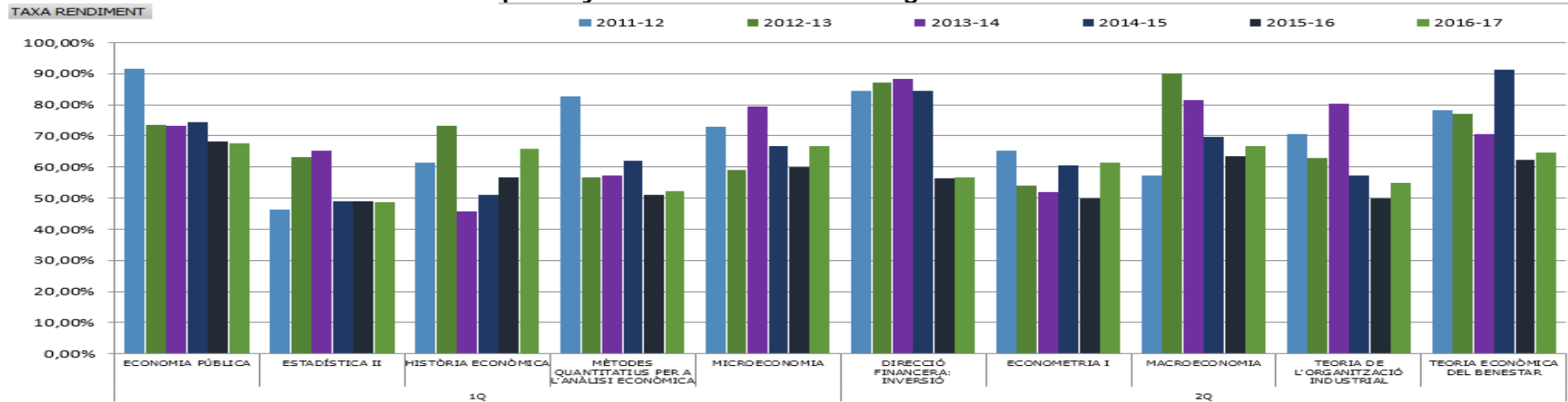
Gràfic 30. Taxa de rendiment. Evolució per any acadèmic. Grau FIC. Segon curs



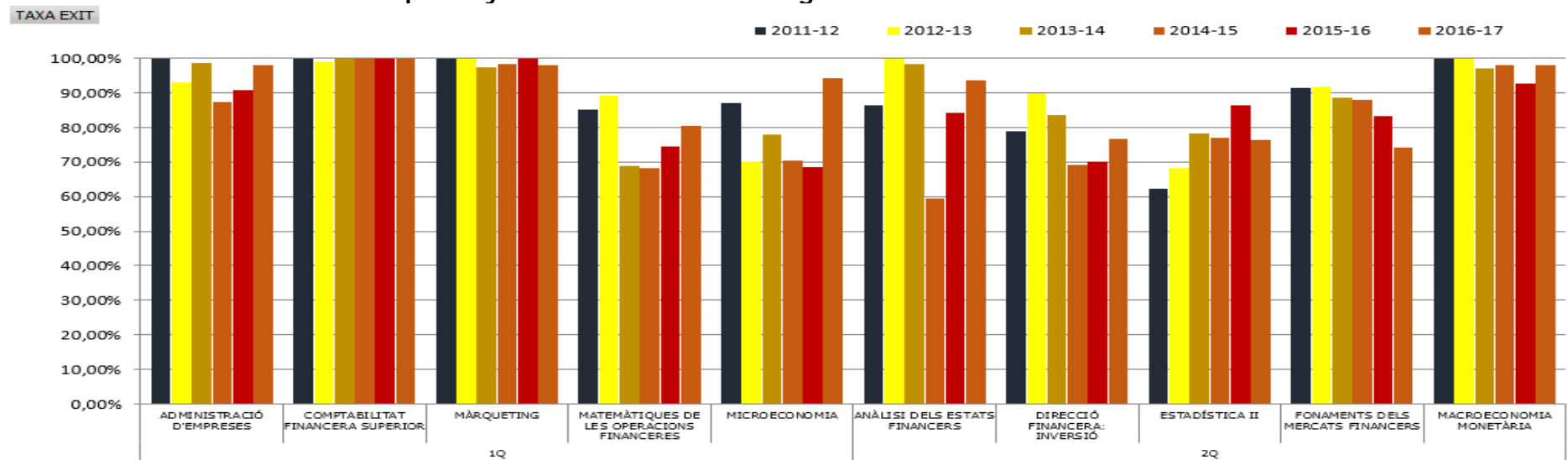
Gràfic 31. Taxa de rendiment. Evolució per any acadèmic. Grau ADE. Segon curs



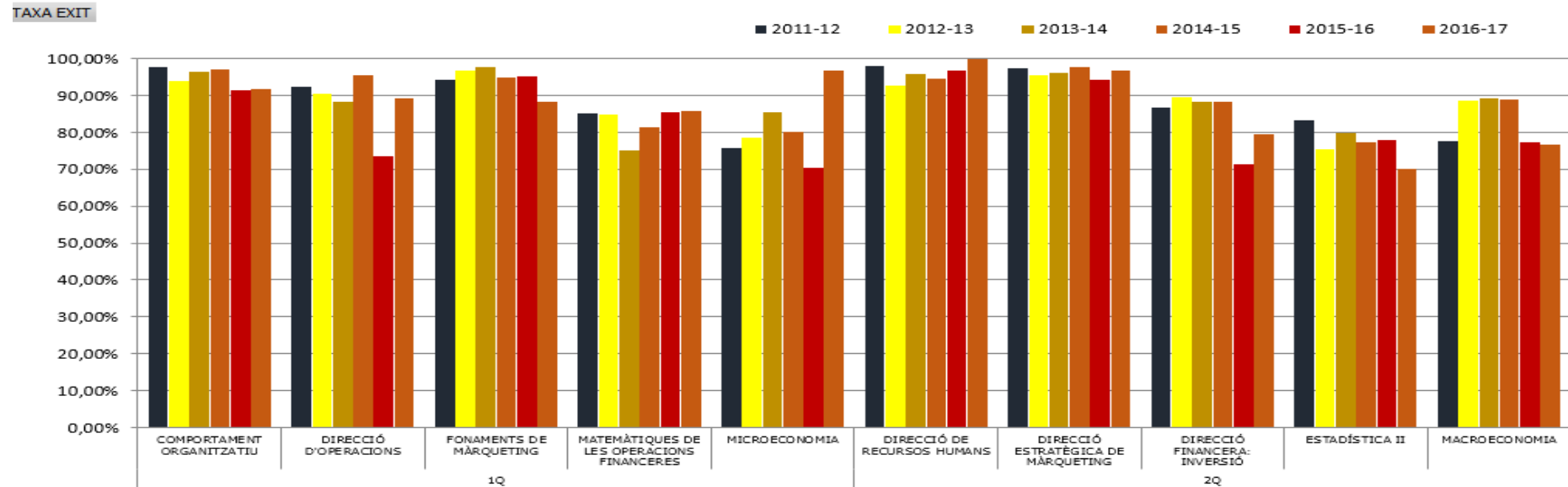
Gràfic 32. Taxa de rendiment. Evolució per any acadèmic. Grau ECO. Segon curs



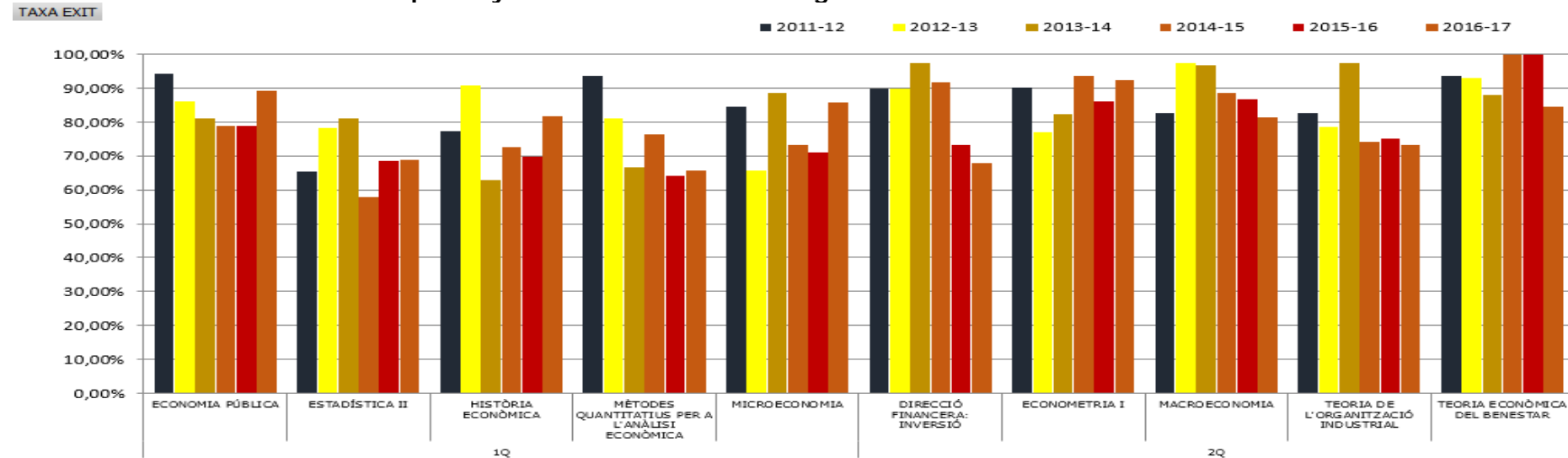
Gràfic 33. Taxa d'èxit. Evolució per any acadèmic. Grau FIC. Segon curs



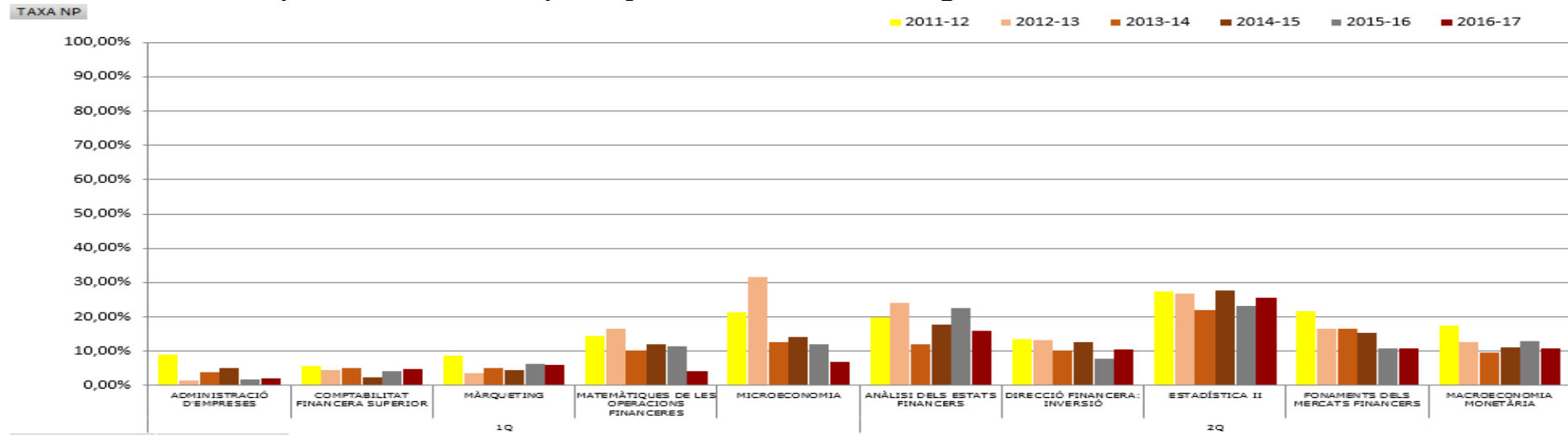
Gràfic 34. Taxa d'èxit. Evolució per any acadèmic. Grau ADE. Segon curs



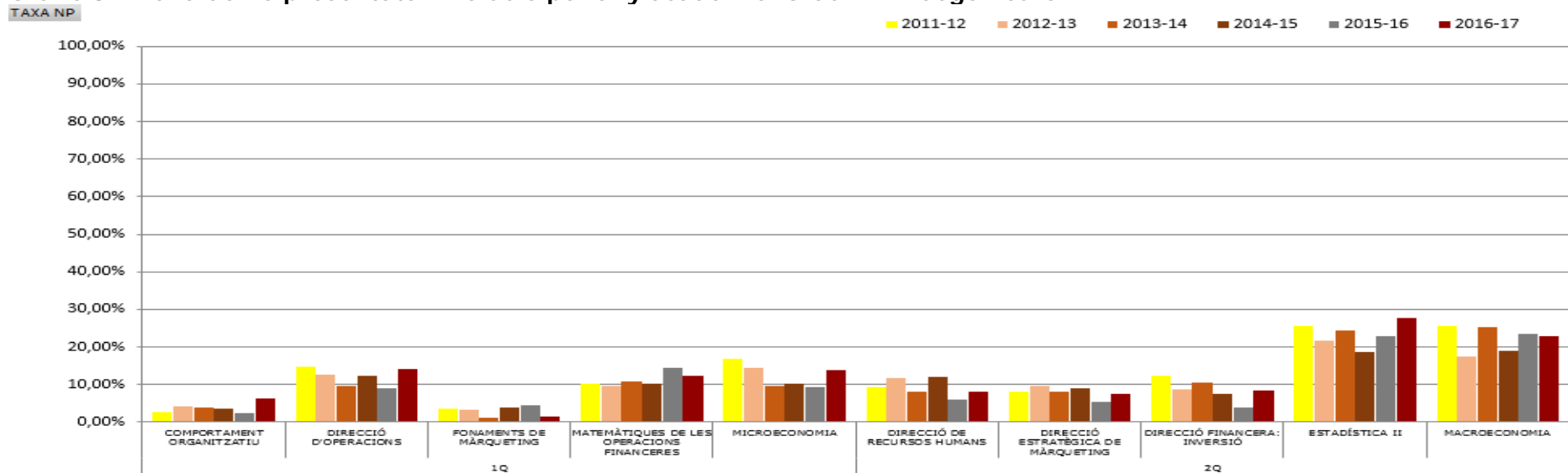
Gràfic 35. Taxa d'èxit. Evolució per any acadèmic. Grau ECO. Segon curs



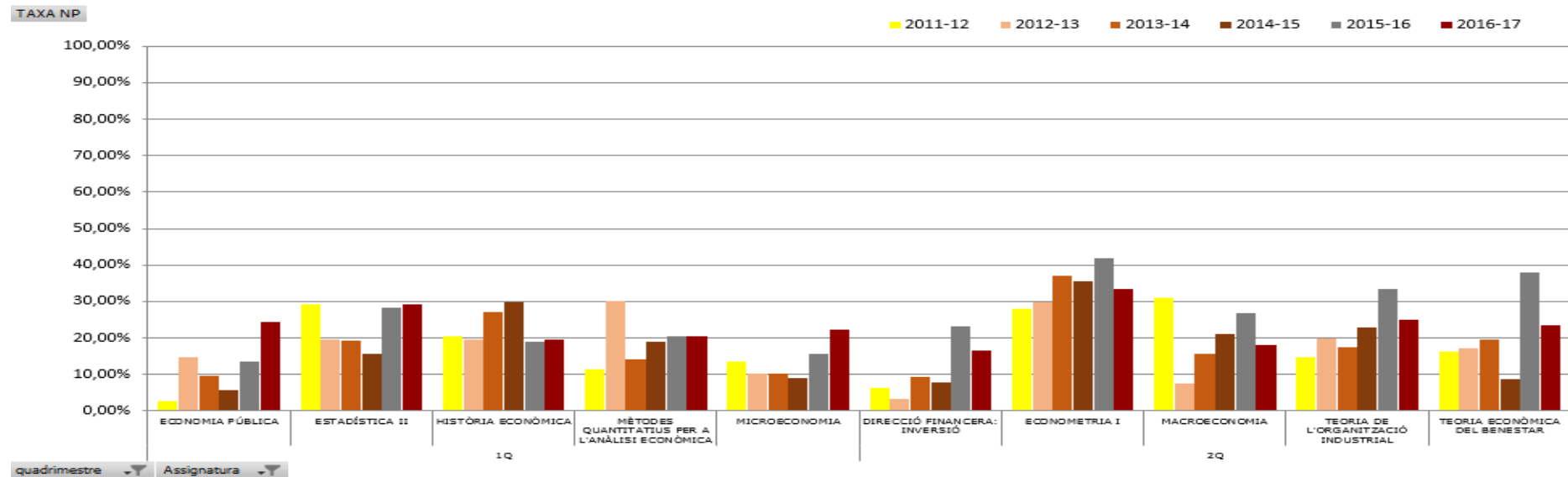
Gràfic 36. Taxa de no presentats. Evolució per any acadèmic. Grau FIC. Segon curs



Gràfic 37. Taxa de no presentats. Evolució per any acadèmic. Grau ADE. Segon curs



Gràfic 38. Taxa de no presentats. Evolució per any acadèmic. Grau ECO. Segon curs



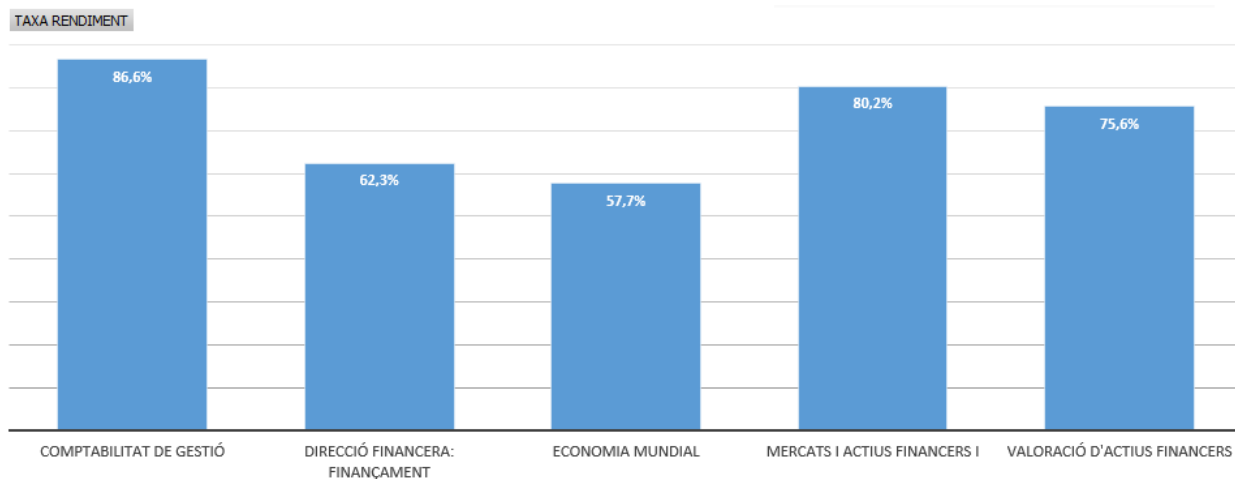
## 2.4. Rendiment de les assignatures de 3r curs de grau

En el tercer curs dels graus a la FEE, estan clarament diferenciats el primer quadrimestre (amb assignatures obligatòries específiques per a cada grau) del segon quadrimestre (on es troba situada la totalitat d'optativitat de l'ensenyament). Per aquest motiu, en aquest apartat mostrem separatament els resultats obtinguts per a cada ensenyament i per a cada quadrimestre. Les dues mencions impartides al centre també es mostren de forma separada de la resta d'assignatures optatives.

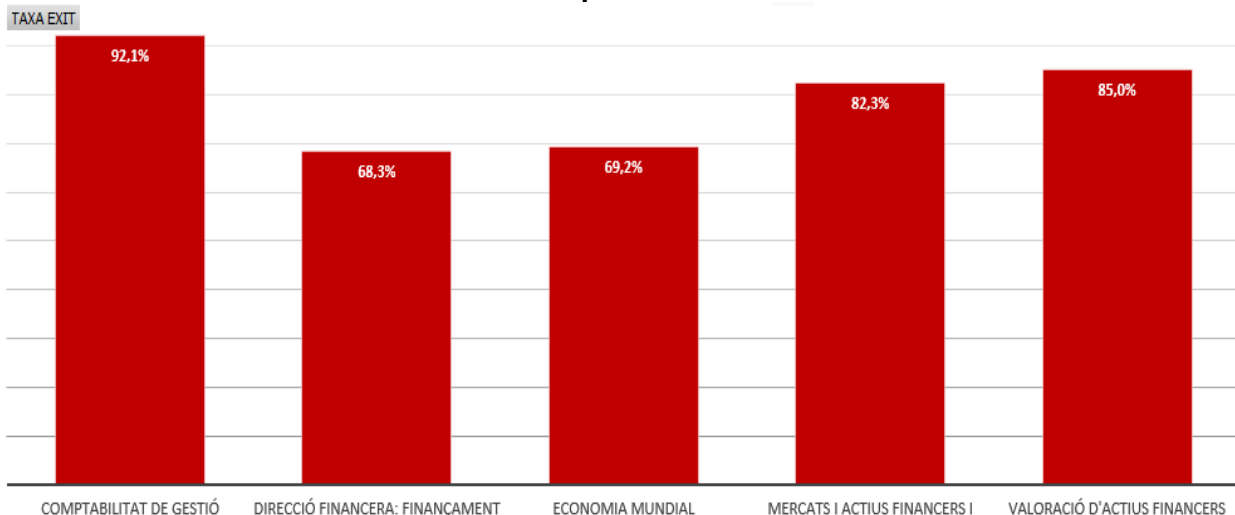
### 2.4.1. Grau de Finances i Comptabilitat

En termes globals, la taxa de rendiment de les assignatures de 1r quadrimestre de 3r curs del grau de FIC és del 72,5%, la taxa d'èxit se situa en un 79,7% i la taxa de no presentats és d'un 9,1% i, com pot apreciar-se (Gràfics 39 a 41), hi ha diferències importants entre assignatures.

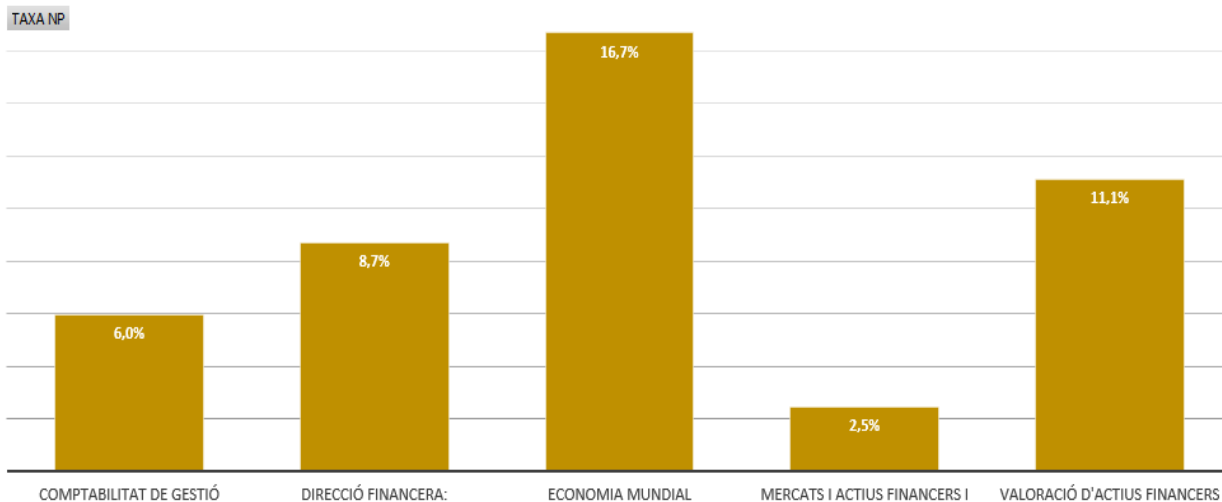
Gràfic 39. Taxa de rendiment. Tercer curs. 1r quadrimestre. Grau FIC.



Gràfic 40. Taxa d'èxit. Tercer curs. 1r quadrimestre. Grau FIC.



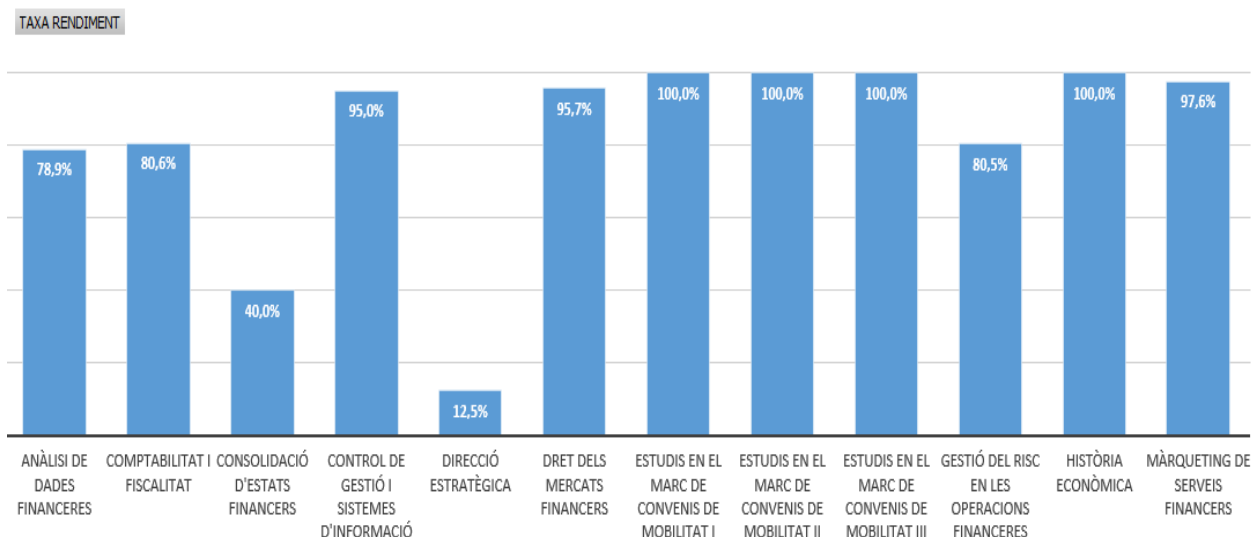
**Gràfic 41. Taxa de no presentats. Tercer curs. 1r quadrimestre. Grau FIC.**



Pel que fa al segon quadrimestre, en els Gràfics 42 a 44 es mostren les taxes de les assignatures optatives del grau de FIC que no pertanyen a la menció de Comerç Internacional. En termes globals, la taxa de rendiment és d'un 83,8%, la taxa d'èxit un 94,7% i la taxa de no presentats se situa en un 11,5%.

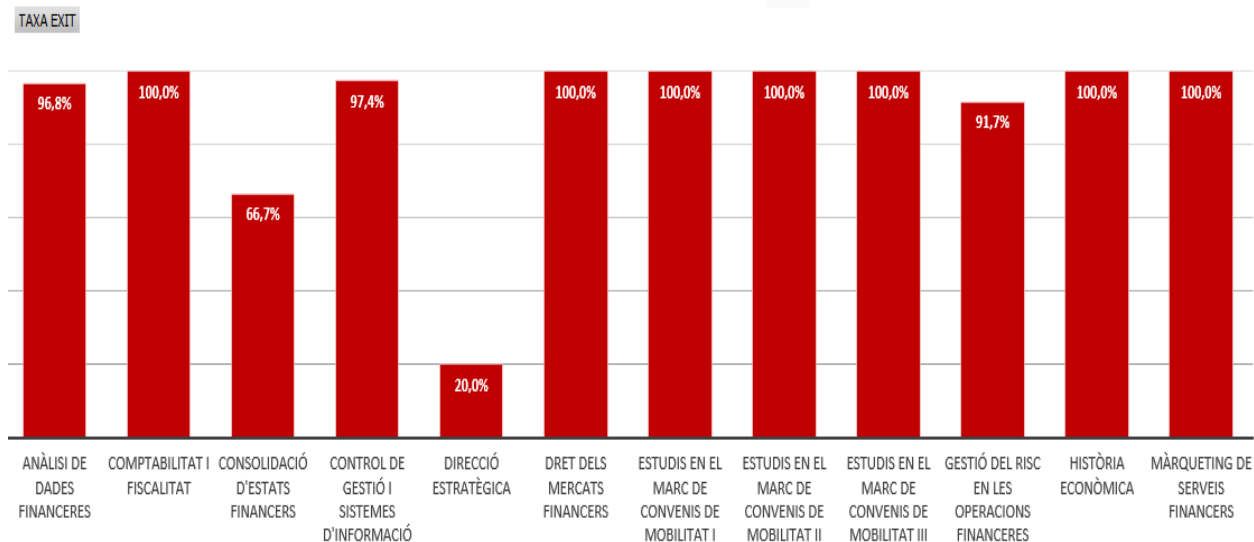
S'observen diferències importants entre assignatures, tot i que cal remarcar que el nombre d'estudiants matriculats a les optatives del grau de FIC el curs 2016-17 és, en alguns casos, un nombre petit, fet que produeix oscil·lacions importants en els percentatges per a nombres molt baixos d'estudiants.

**Gràfic 42. Taxa de rendiment. Tercer curs. Optatives. Grau FIC.**

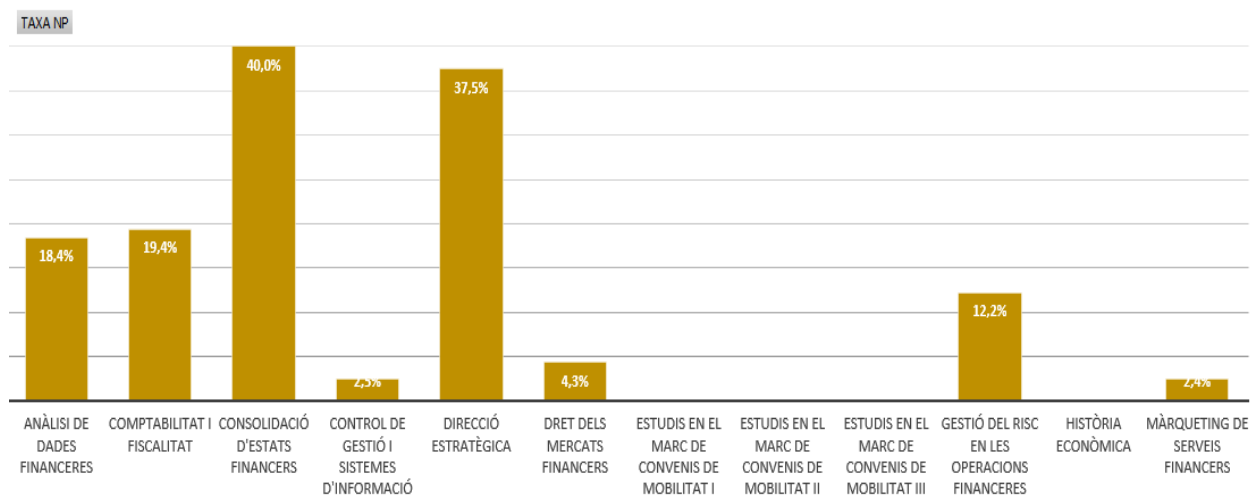




Gràfic 43. Taxa d'èxit. Tercer curs. Optatives. Grau FIC.



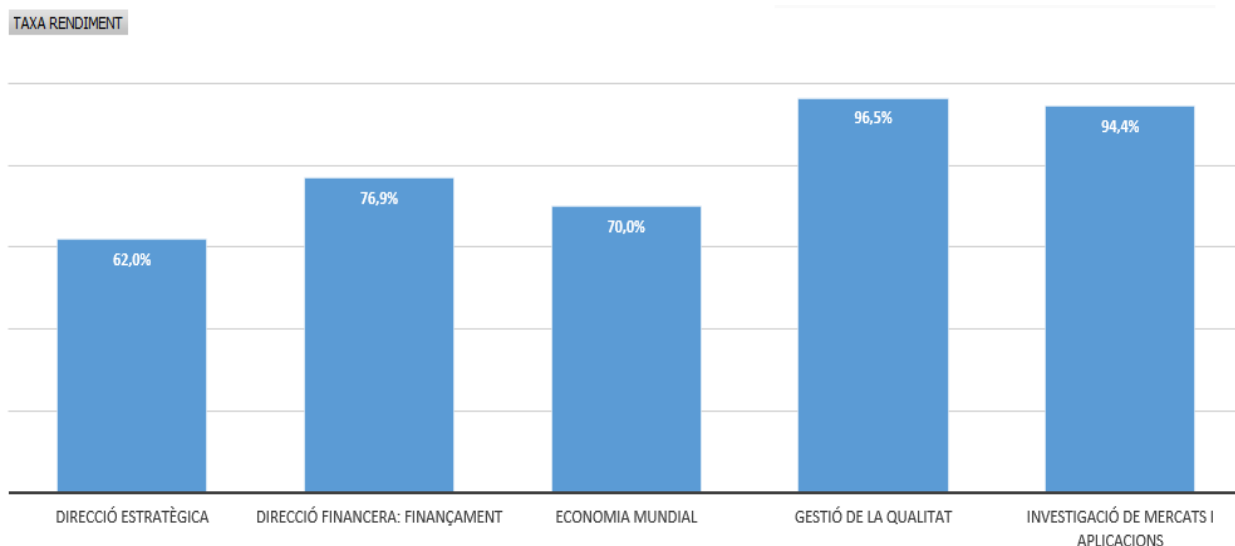
Gràfic 44. Taxa de no presentats. Tercer curs. Optatives. Grau FIC.



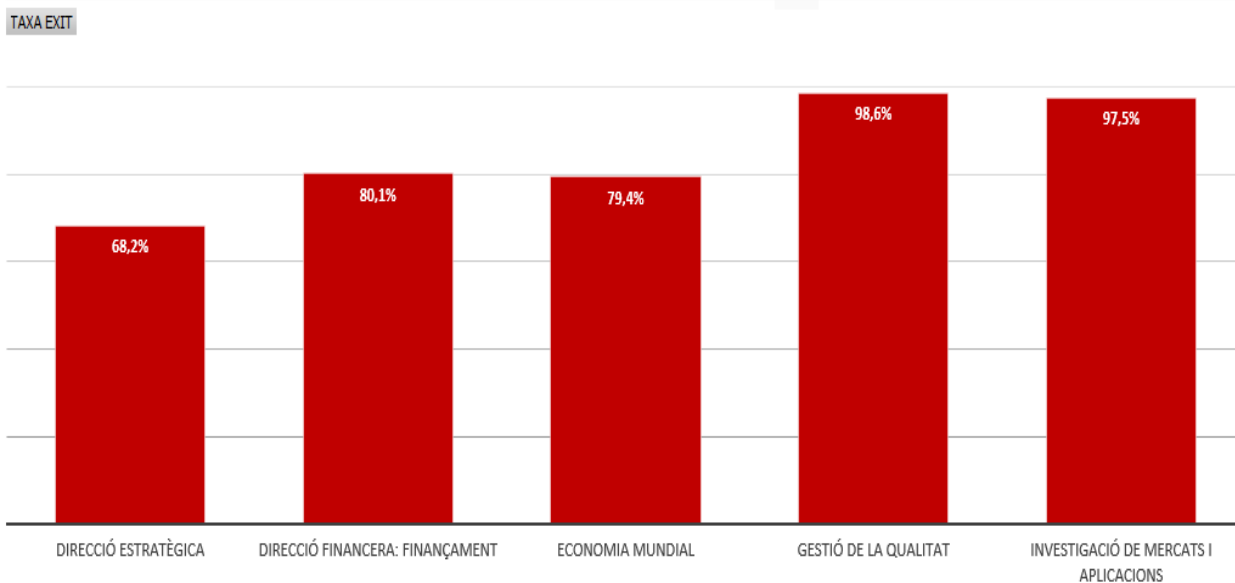
### 2.4.2. Grau d'Administració i Direcció d'Empreses

En termes globals, la taxa de rendiment de les assignatures de 1r quadrimestre de 3r curs del grau d'ADE és del 78,8%, la taxa d'èxit se situa en un 84,2% i la taxa de no presentats és d'un 6,4% i, com pot apreciar-se, hi ha diferències importants entre assignatures.

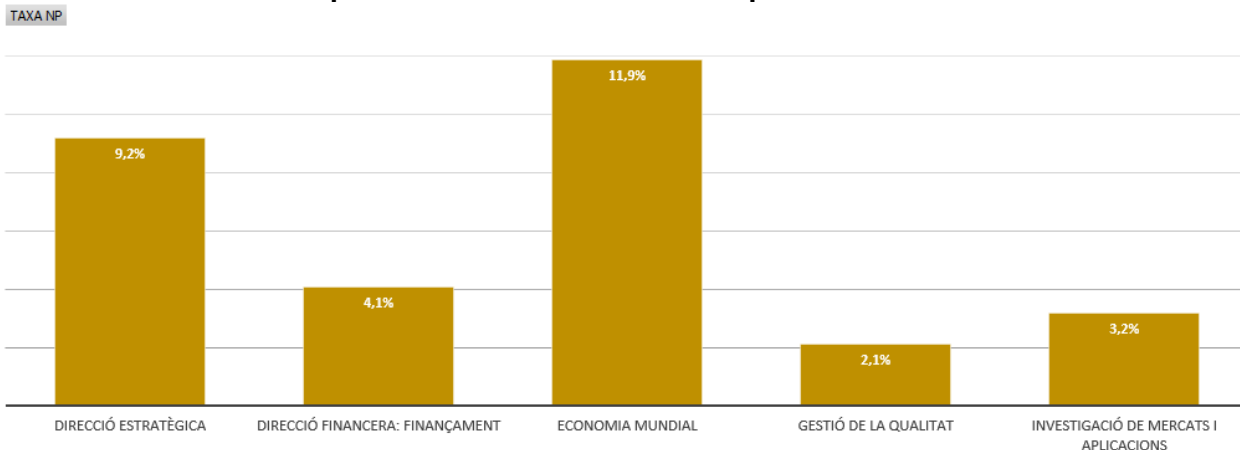
**Gràfic 45. Taxa de rendiment. Tercer curs. 1r quadrimestre. Grau ADE.**



**Gràfic 46. Taxa d'èxit. Tercer curs. 1r quadrimestre. Grau ADE.**

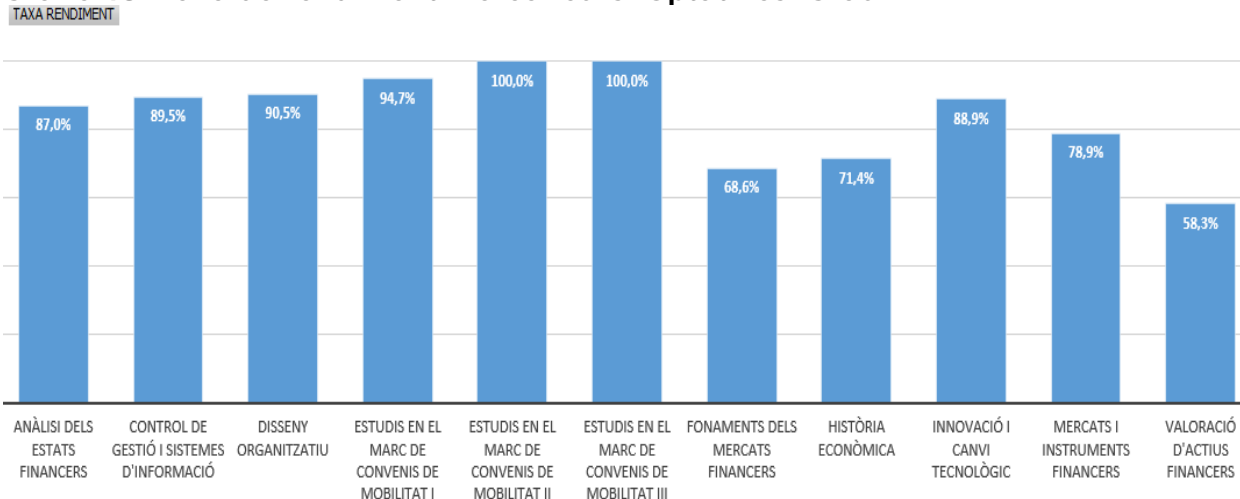


**Gràfic 47. Taxa de no presentats. Tercer curs. 1r quadrimestre. Grau ADE.**

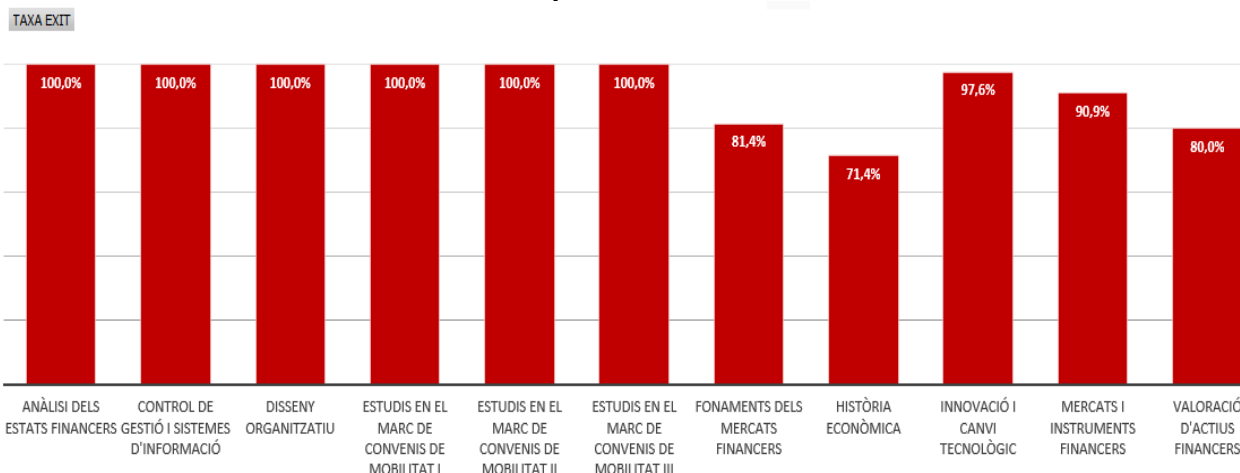


Pel que fa al segon quadrimestre, els Gràfics 48, 49 i 50 mostren la taxa de rendiment, la taxa d'èxit i la taxa de no presentats, respectivament, de les signatures optatives del grau d'ADE que no pertanyen a cap de les dues mencions ofertes: Comerç Internacional i Màrqueting. La taxa de rendiment global se situa en un 83,0%, la taxa d'èxit en un 93,2% i la taxa de no presentats és d'un 11,0%. S'observen diferències importants entre assignatures.

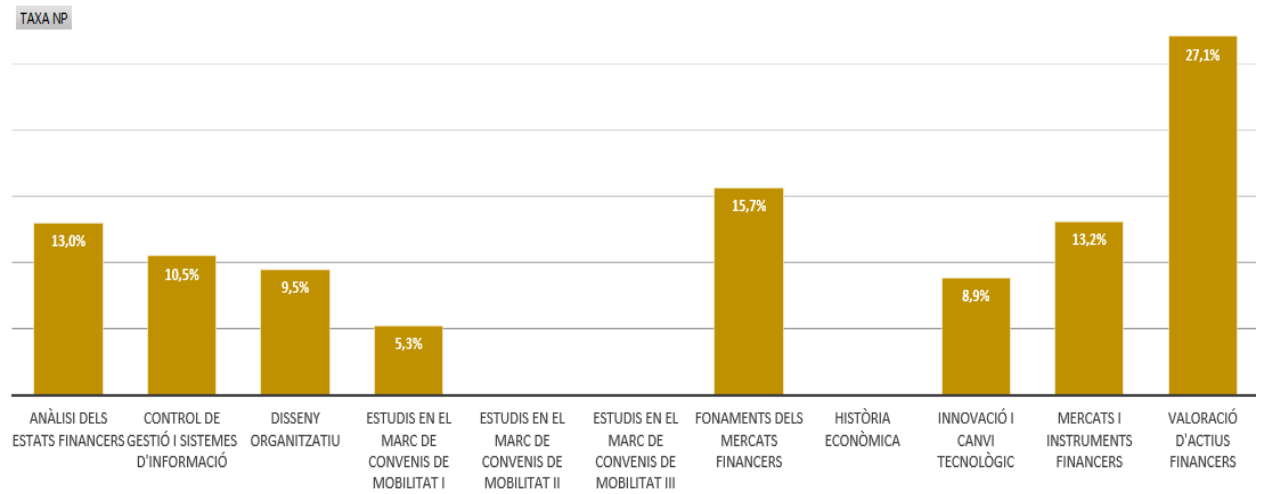
**Gràfic 48. Taxa de rendiment. Tercer curs. Optatives. Grau ADE.**



**Gràfic 49. Taxa d'èxit. Tercer curs. Optatives. Grau ADE.**



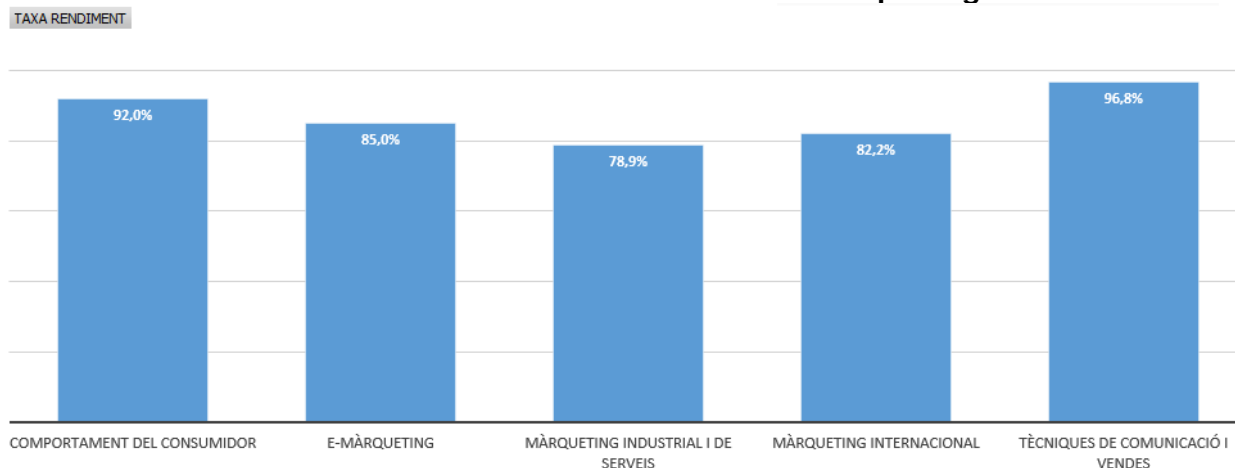
Gràfic 50. Taxa de no presentats. Tercer curs. Optatives. Grau ADE.



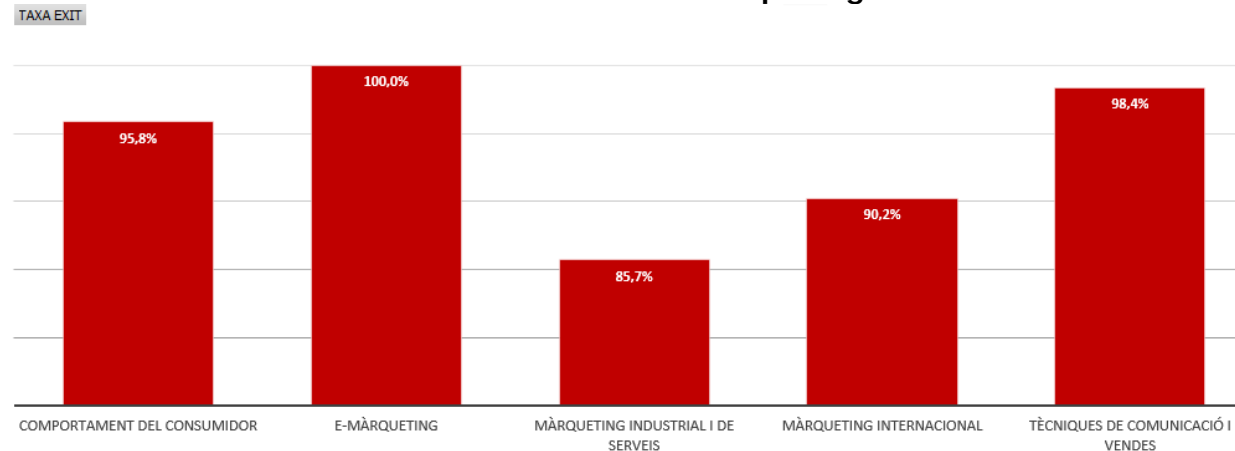
### 2.4.3. Menció en Màrqueting

La menció en Màrqueting s'ofereix exclusivament per als estudiants del grau d'ADE i comprèn les assignatures de Comportament del Consumidor, e-Màrqueting, Màrqueting Industrial i de Serveis, Màrqueting Internacional i Tècniques de Comunicació i Vendes. L'assignatura Màrqueting Internacional també s'ofereix a la Menció en Comerç Internacional i per aquest motiu el seu rendiment s'ha computat en ambdues mencions. La taxa de rendiment global se situa en un 88,5%, la taxa d'èxit en un 94,7% i la taxa de no presentats és d'un 6,5%. S'observen diferències importants entre assignatures.

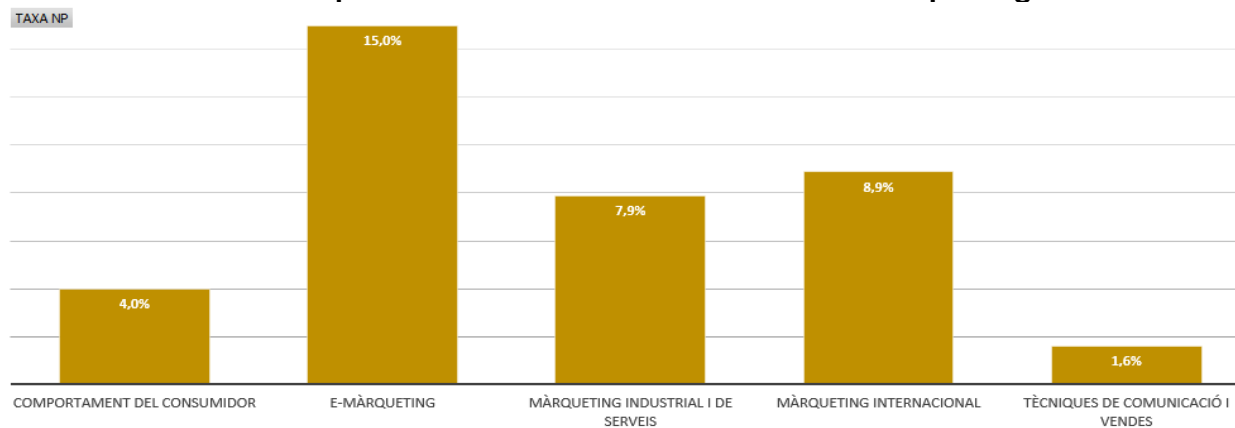
**Gràfic 51. Taxa de rendiment. Tercer curs. Menció en Màrqueting. Grau ADE.**



**Gràfic 52. Taxa d'èxit. Tercer curs. Menció en Màrqueting. Grau ADE.**



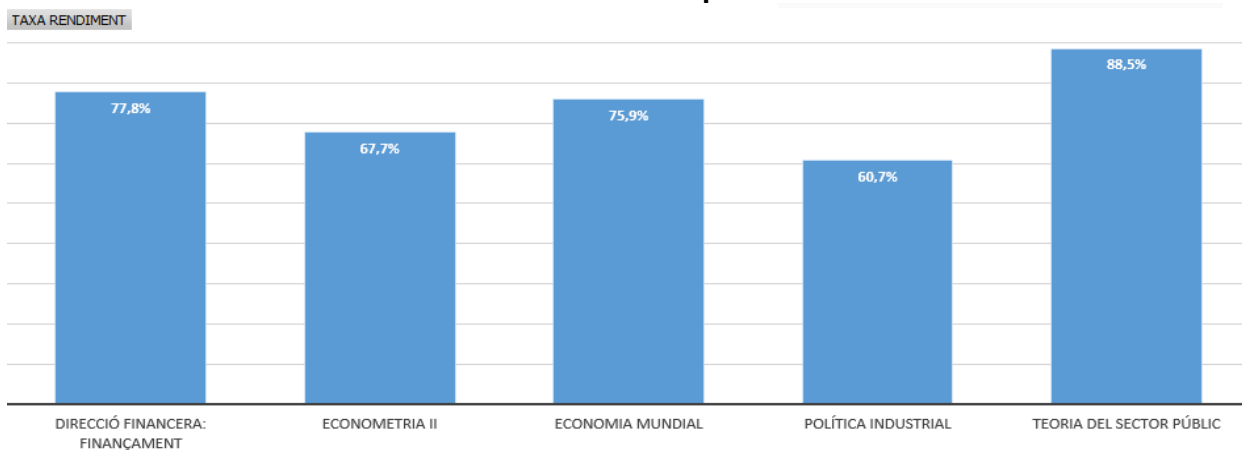
**Gràfic 53. Taxa de no presentats. Tercer curs. Menció en Màrqueting. Grau ADE.**



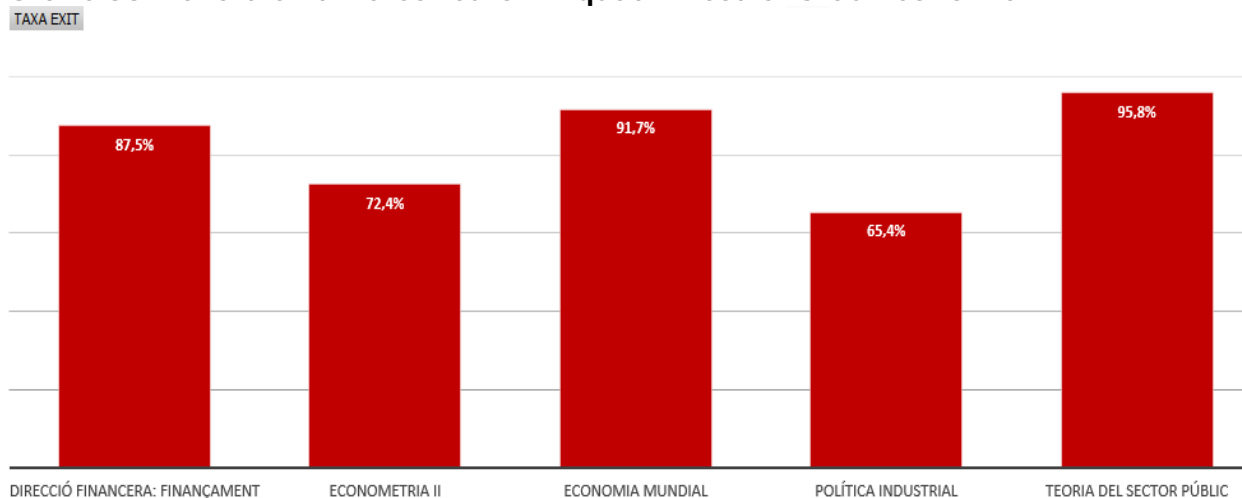
#### 2.4.4. Grau d'Economia

En termes globals, la taxa de rendiment de les assignatures de 1r quadrimestre de 3r curs del grau d'ECO és del 73,8%, la taxa d'èxit se situa en un 81,9% i la taxa de no presentats és d'un 9,9%. Malgrat hi ha diferències substancials entre assignatures, cal recordar que el nombre d'estudiants matriculats a les assignatures de 3r curs d'aquest grau és inferior al dels graus de FIC i d'ADE, motiu pel qual les taxes obtingudes són més sensibles al rendiment d'un estudiant.

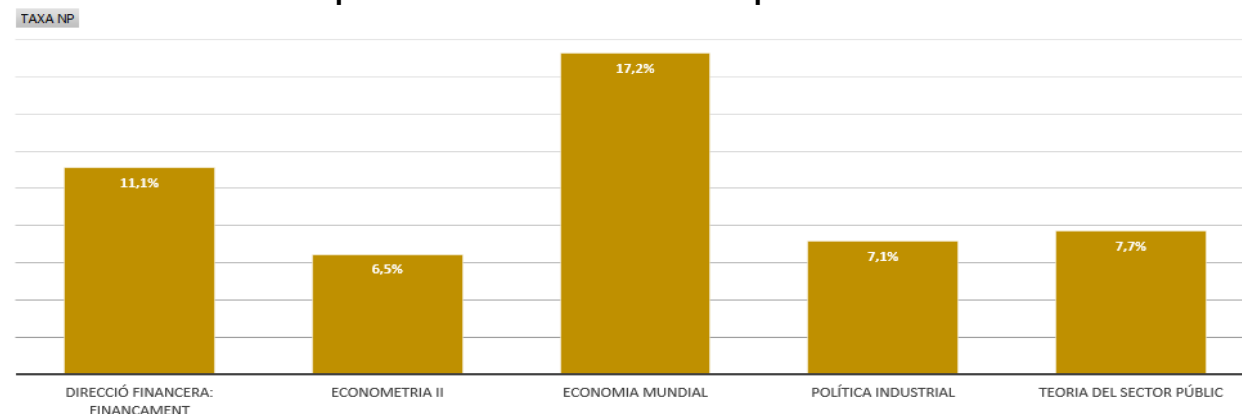
**Gràfic 54. Taxa de rendiment. Tercer curs. 1r quadrimestre. Grau Economia.**



**Gràfic 55. Taxa d'èxit. Tercer curs. 1r quadrimestre. Grau Economia.**



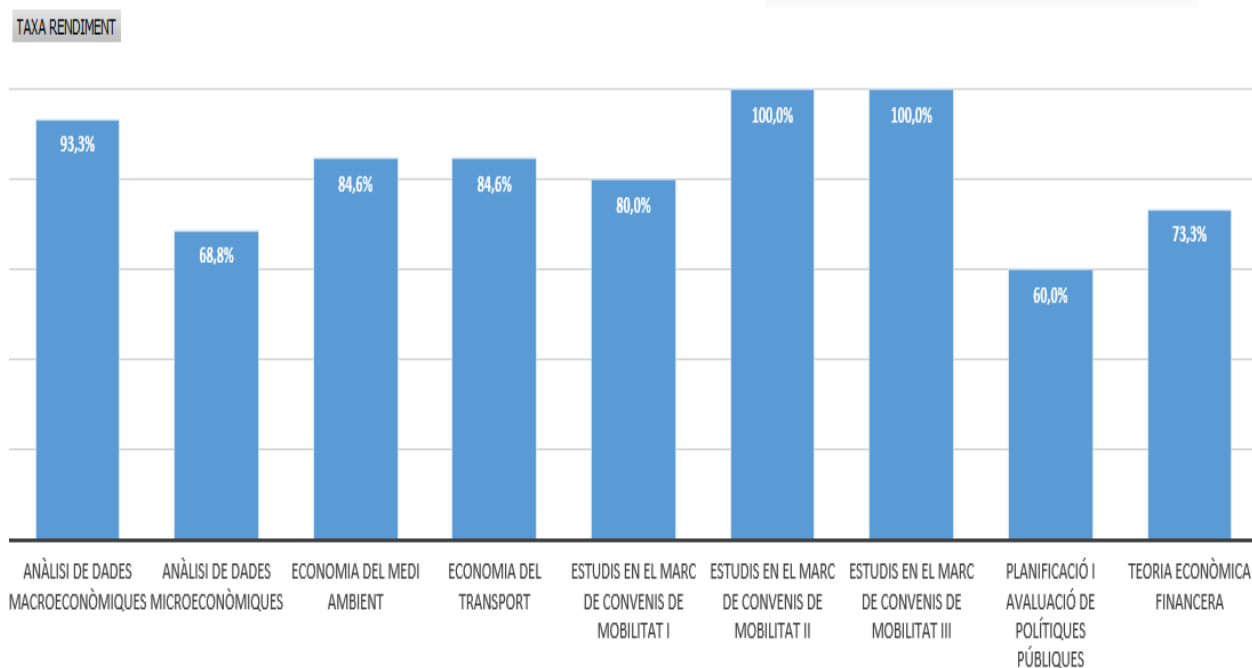
**Gràfic 56. Taxa de no presentats. Tercer curs. 1r quadrimestre. Grau Economia.**



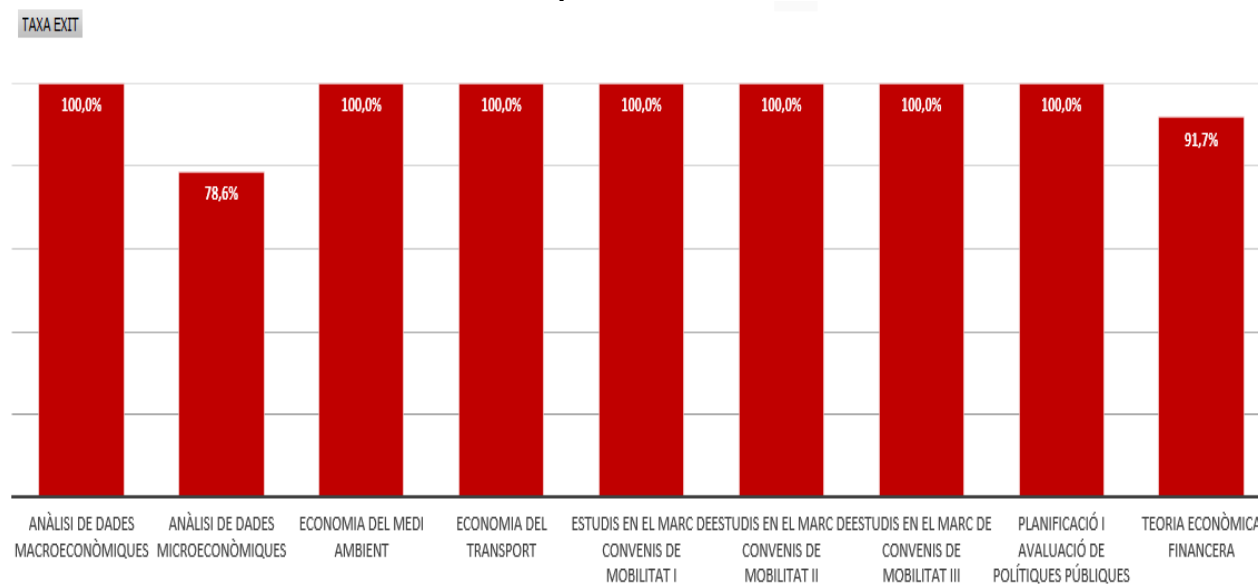
Pel que fa al segon quadrimestre, a continuació es mostren les taxes de les assignatures optatives del grau d'ECO que no pertanyen a la menció de Comerç Internacional. En termes globals, la taxa de rendiment és d'un 82,9%, la taxa d'èxit un 95,8% i la taxa de no presentats se situa en un 13,5%.

S'observen diferències importants entre assignatures, tot i que cal remarcar que el nombre d'estudiants matriculats a les optatives d'aquest grau en el curs 2016-17 és, en alguns casos, un nombre petit, fet que produeix oscil·lacions importants en els percentatges per a nombres molt baixos d'estudiants.

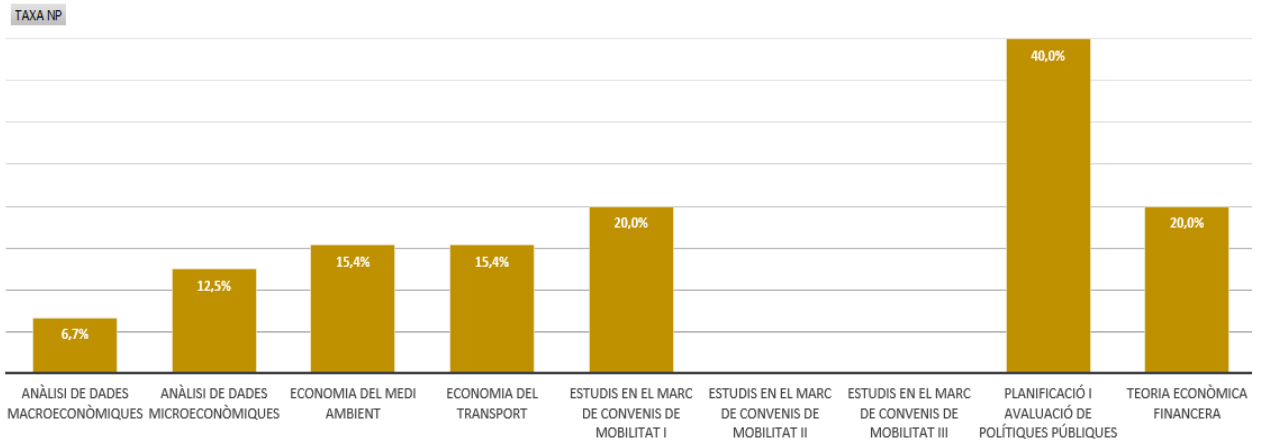
**Gràfic 57. Taxa de rendiment. Tercer curs. Optatives. Grau d'Economia.**



**Gràfic 58. Taxa d'èxit. Tercer curs. Optatives. Grau d'Economia.**



Gràfic 59. Taxa de no presentats. Tercer curs. Optatives. Grau d'Economia.



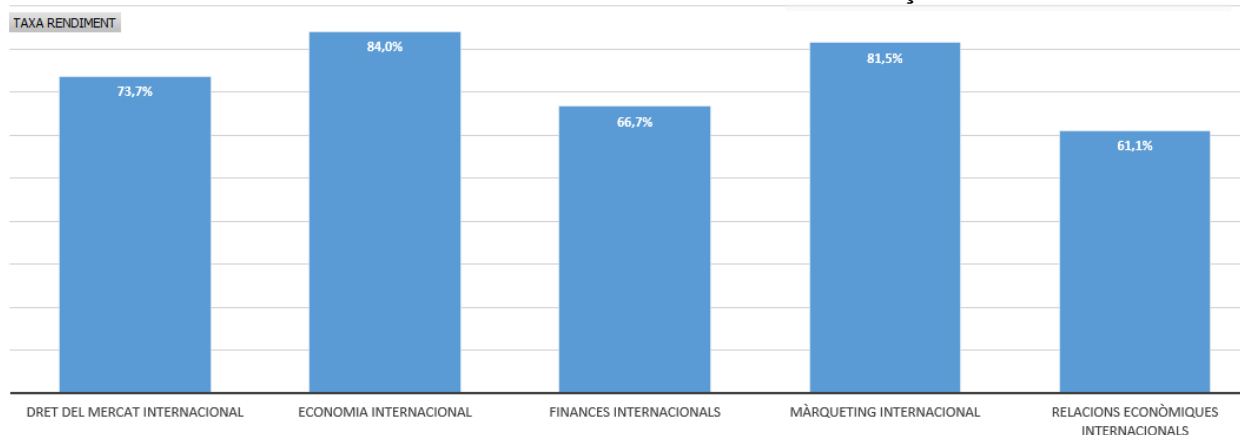


### 2.4.5. Menció en Comerç Internacional

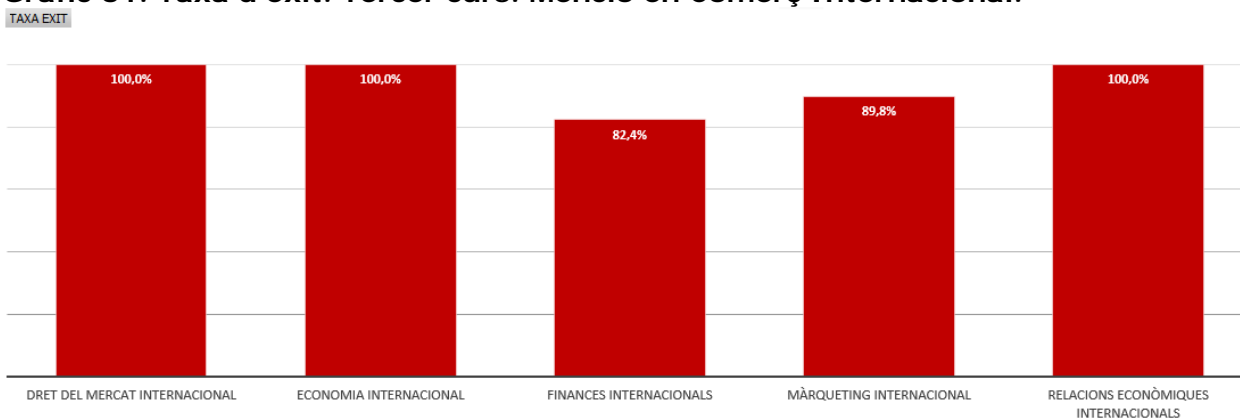
La menció en Comerç Internacional s'ofereix per als estudiants dels tres graus que configuren el Programa Formatiu en Economia i Empresa i s'imparteix íntegrament en anglès. Les 5 assignatures que la formen són: Dret del Mercat Internacional, Economia Internacional, Finances Internacionals, Màrqueting Internacional i Relacions Econòmiques Internacionals. L'assignatura Màrqueting Internacional també s'ofereix a la Menció en Màrqueting i per aquest motiu el seu rendiment s'ha computat en ambdues mencions.

En aquesta menció, la taxa de rendiment global se situa en un 75,9%, la d'èxit en un 92,9% i la taxa de no presentats és d'un 18,2%.

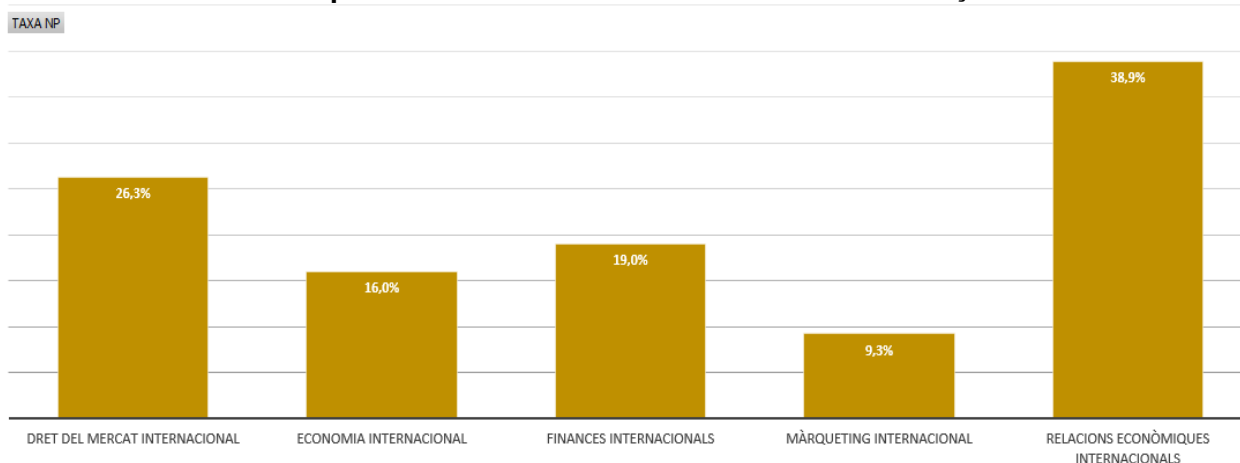
**Gràfic 60. Taxa de rendiment. Tercer curs. Menció en Comerç Internacional.**



**Gràfic 61. Taxa d'èxit. Tercer curs. Menció en Comerç Internacional.**



**Gràfic 62. Taxa de no presentats. Tercer curs. Menció en Comerç Internacional.**



#### **2.4.6. Evolució del rendiment de les assignatures de 3r curs de grau**

A continuació es mostra l'evolució de les taxes de rendiment, d'èxit i de no presentats, per assignatura i ensenyament, de les assignatures de tercer curs per als sis últims cursos acadèmics que s'han impartit.

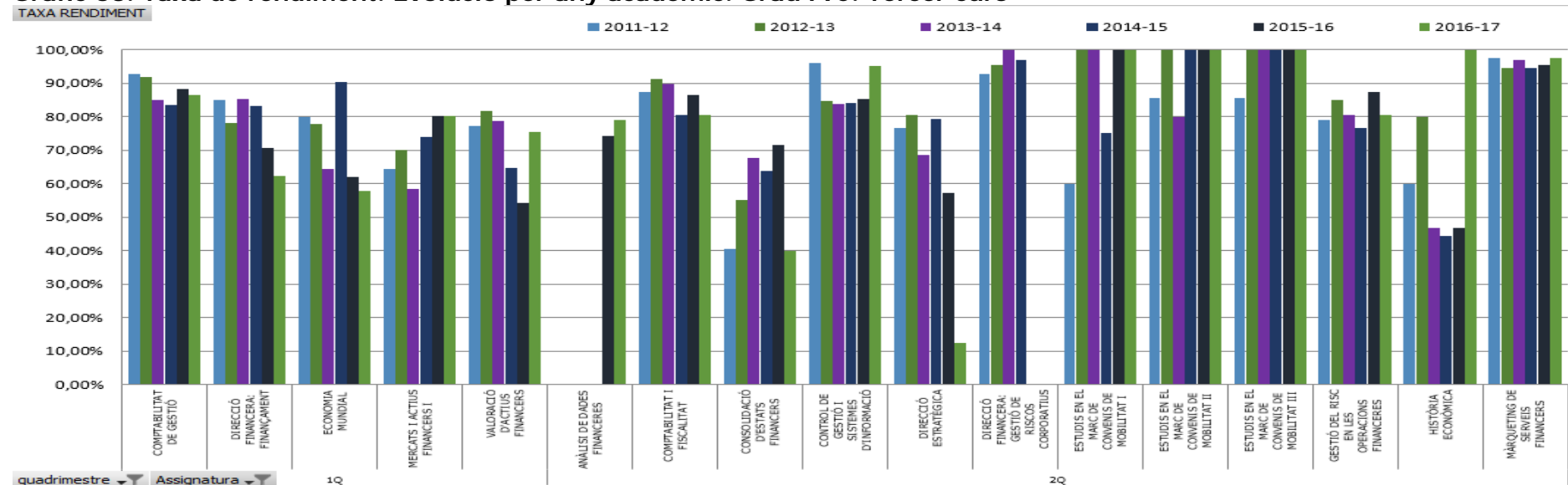
En termes generals, s'observen millors taxes de rendiment en els graus d'ECO i d'ADE. En el grau de FIC, s'ha produït un increment en la taxa de rendiment global de més d'un punt percentual respecte les taxes del curs anterior.

Pel que fa a les taxes d'èxit, en el grau de FIC s'ha produït una millora tant en les assignatures obligatòries com en les assignatures optatives, respecte el curs 2015-16. En el grau d'ADE es redueix en més de 3 punts les taxes d'èxit de les assignatures obligatòries i mig punt en les assignatures optatives. Respecte a ECO, hi ha també una disminució important en les taxes d'èxit de les assignatures obligatòries i més moderada en les optatives.

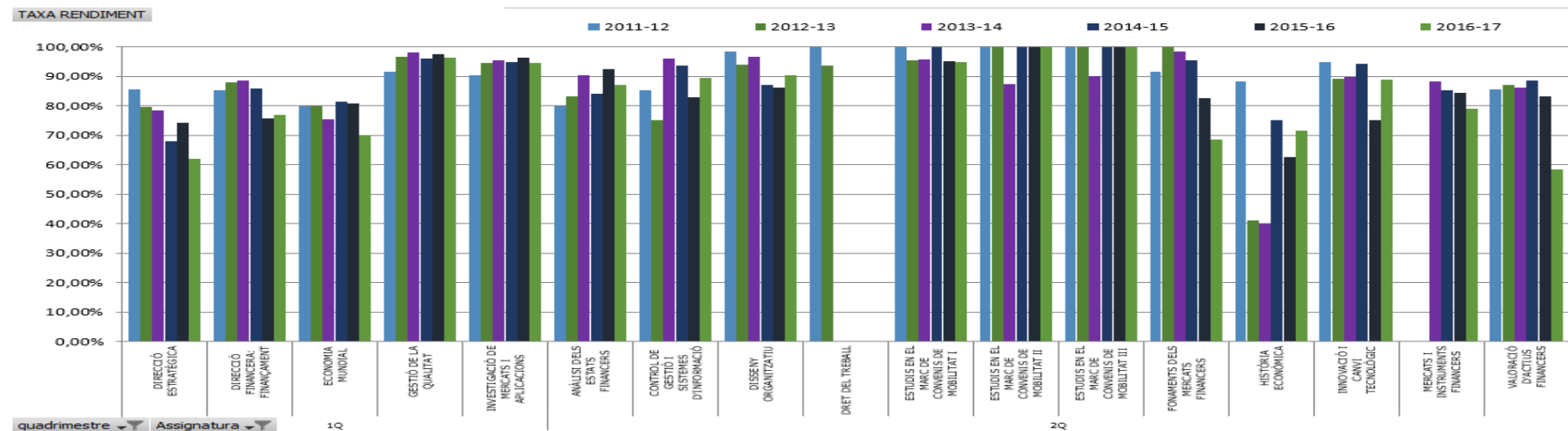
En relació a les taxes de no presentats, s'observa una gran variabilitat en funció de les assignatures. No obstant això, en relació al curs anterior, les taxes de no presentats en termes globals s'han reduït en el grau de FIC i s'han incrementat lleugerament en el grau d'ADE i d'ECO. Cal destacar, però, que el grau d'ECO és l'ensenyament amb menor nombre d'estudiants i, per tant, més sensible a les variacions d'aquestes taxes.

El detall particular d'aquestes tres taxes per a cada assignatura pot analitzar-se en els Gràfics 63 a 77.

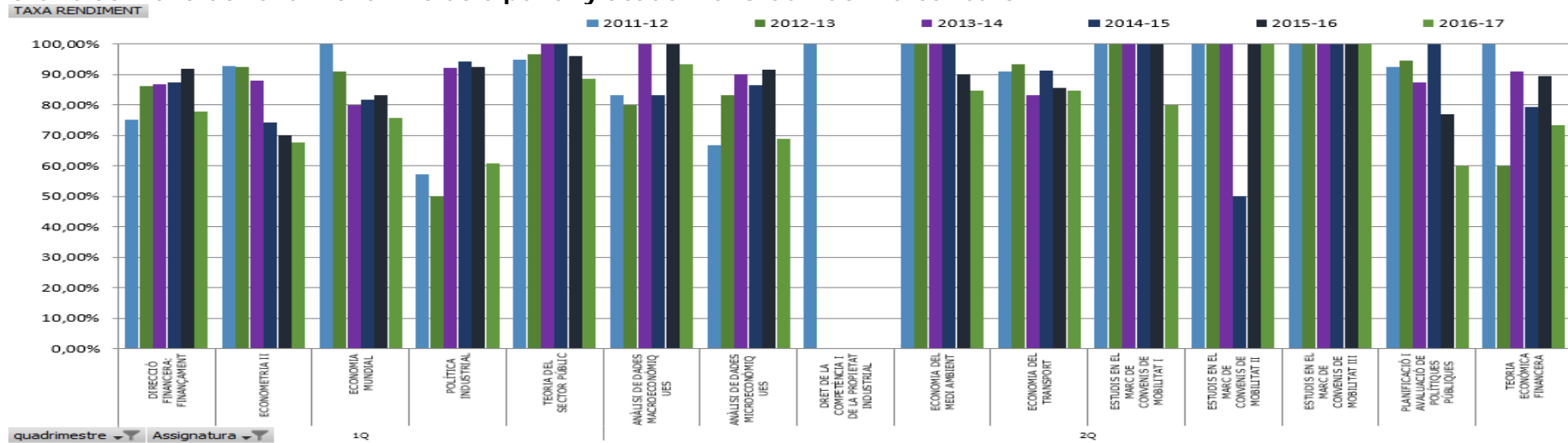
Gràfic 63. Taxa de rendiment. Evolució per any acadèmic. Grau FIC. Tercer curs



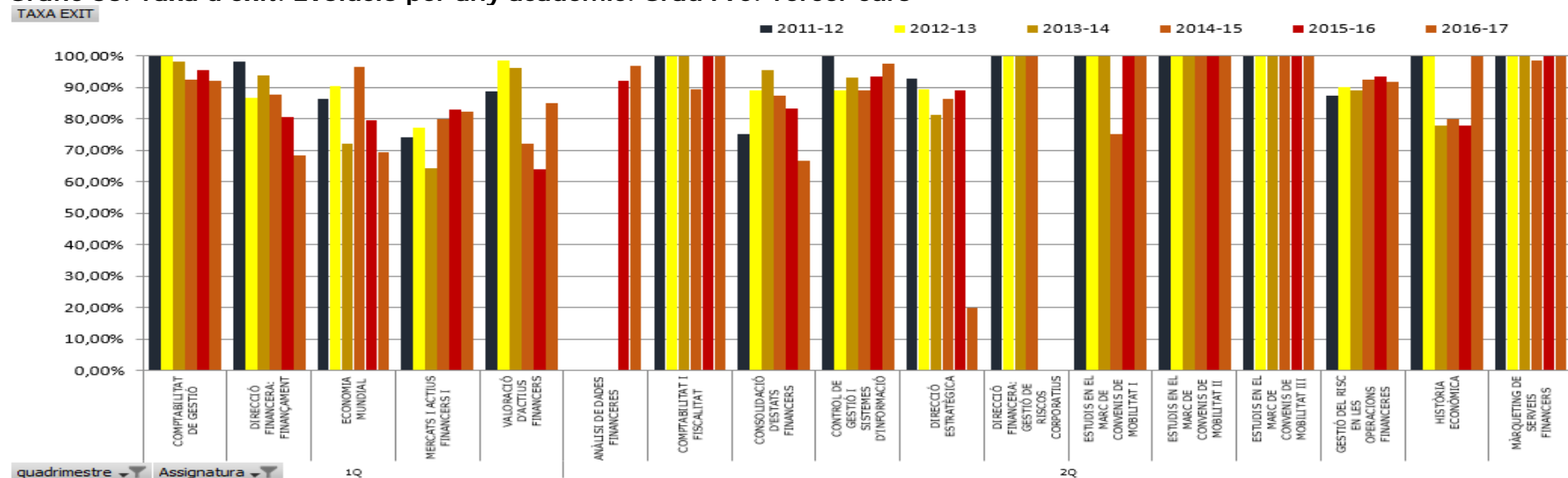
Gràfic 64. Taxa de rendiment. Evolució per any acadèmic. Grau ADE. Tercer curs



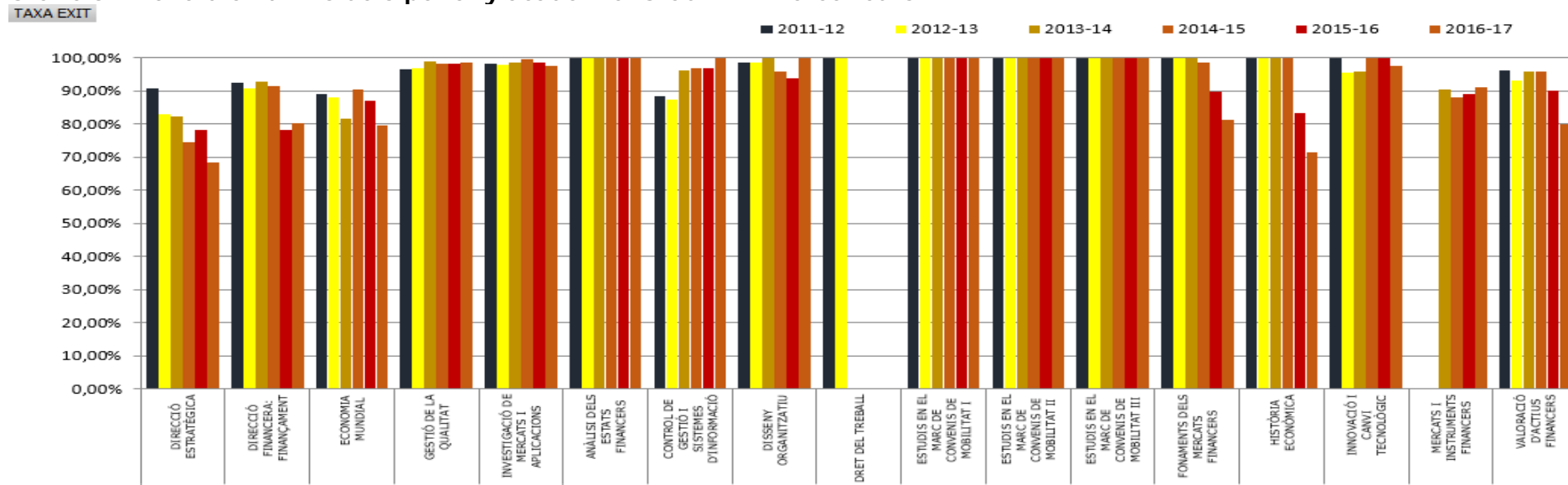
Gràfic 65. Taxa de rendiment. Evolució per any acadèmic. Grau ECO. Tercer curs



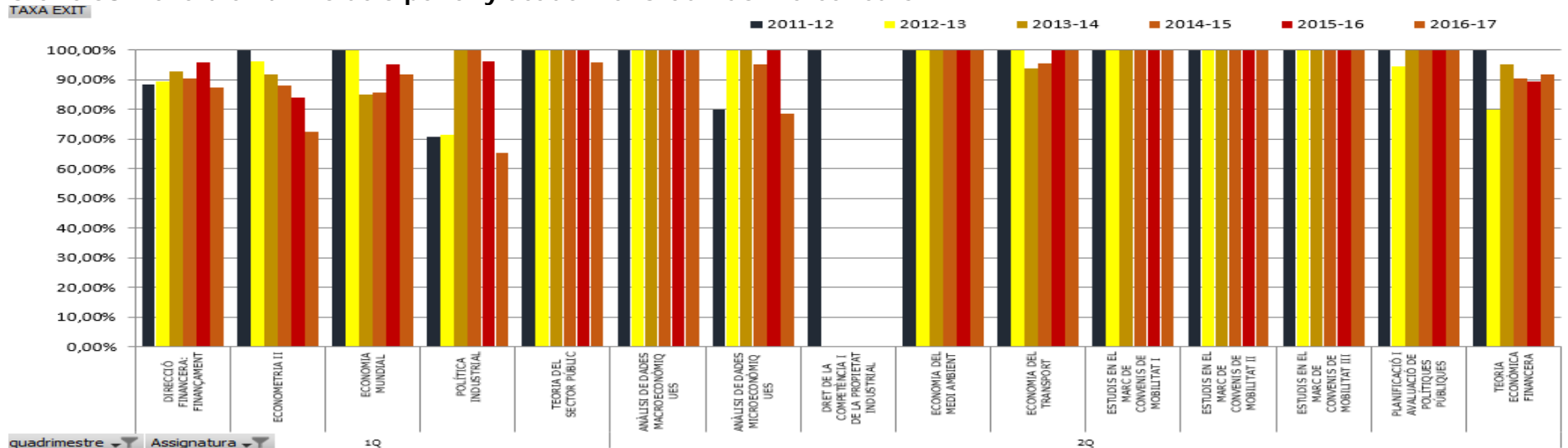
Gràfic 66. Taxa d'èxit. Evolució per any acadèmic. Grau FIC. Tercer curs



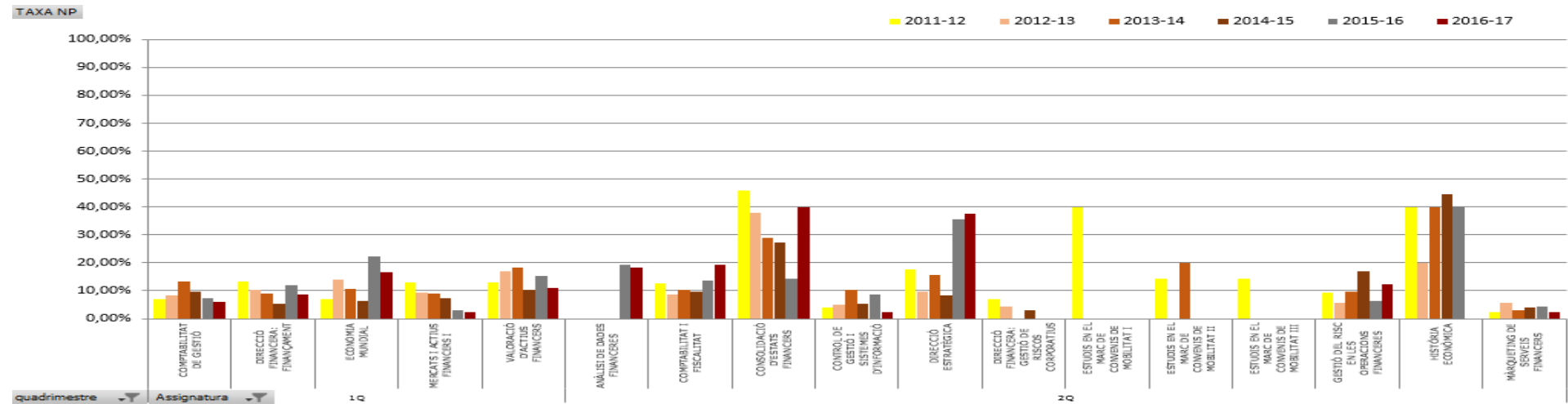
Gràfic 67. Taxa d'èxit. Evolució per any acadèmic. Grau ADE. Tercer curs



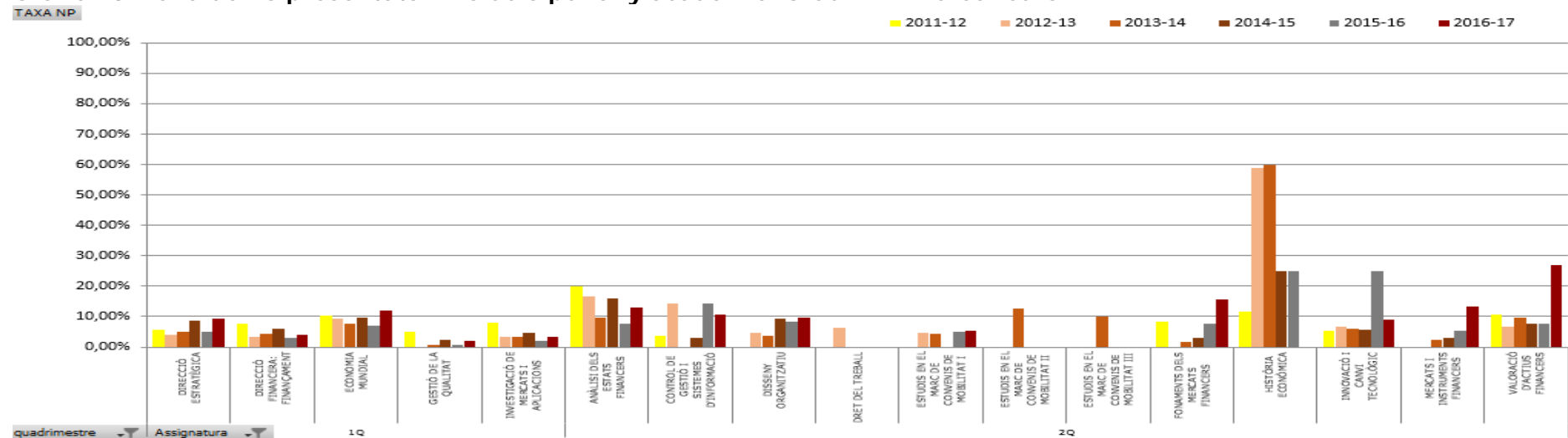
Gràfic 68. Taxa d'èxit. Evolució per any acadèmic. Grau ECO. Tercer curs



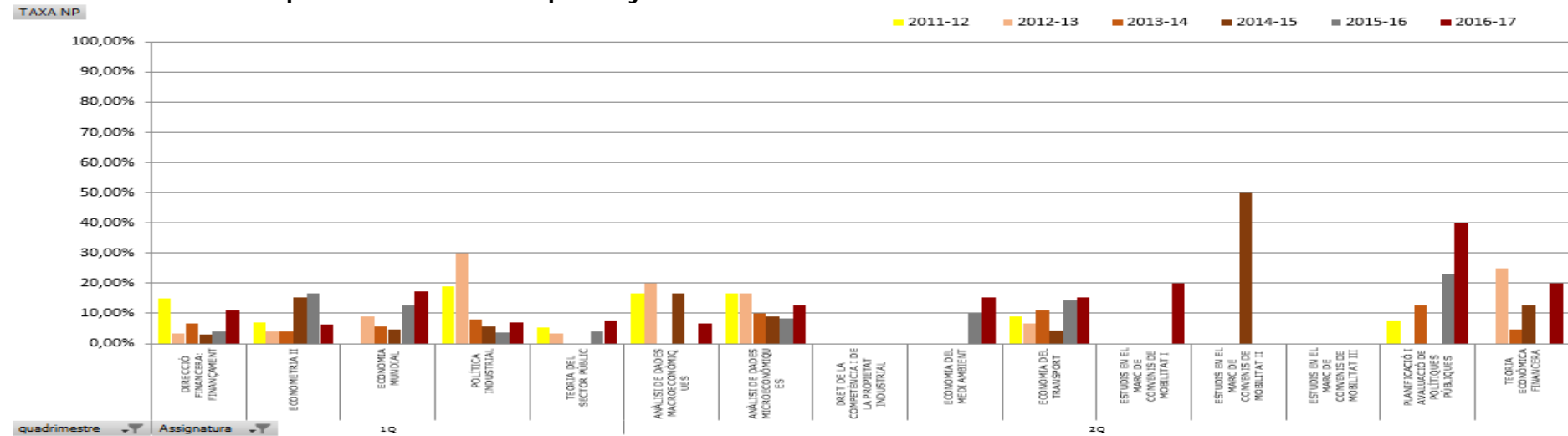
Gràfic 69. Taxa de no presentats. Evolució per any acadèmic. Grau FIC. Tercer curs



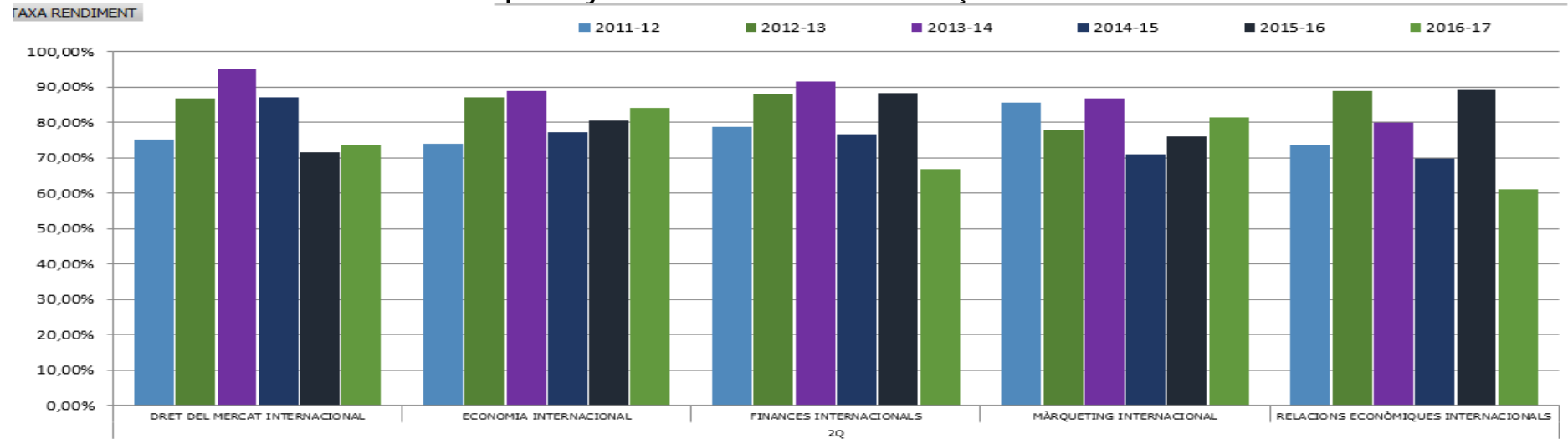
Gràfic 70. Taxa de no presentats. Evolució per any acadèmic. Grau ADE. Tercer curs



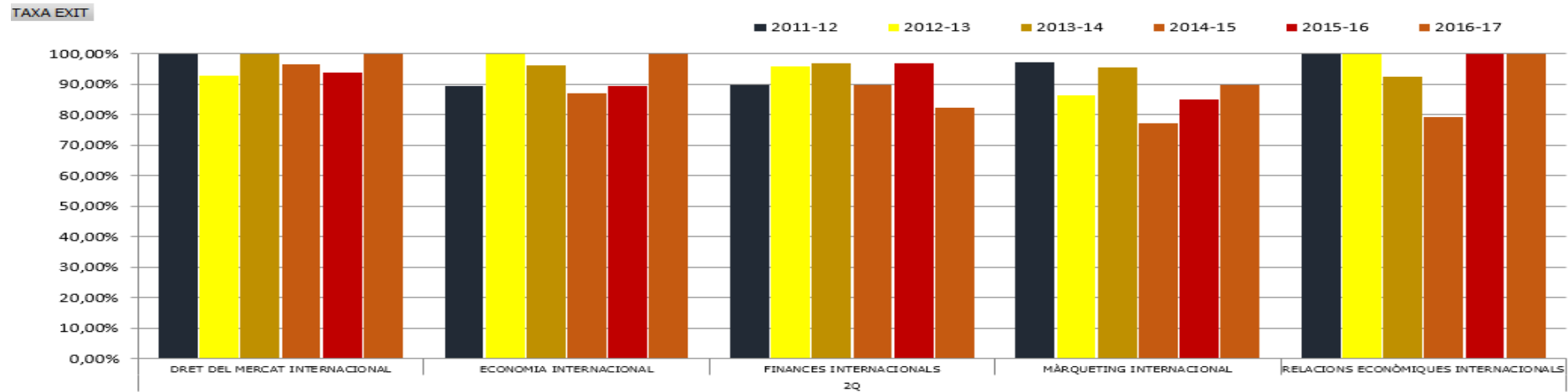
Gràfic 71. Taxa de no presentats. Evolució per any acadèmic. Grau ECO. Tercer curs



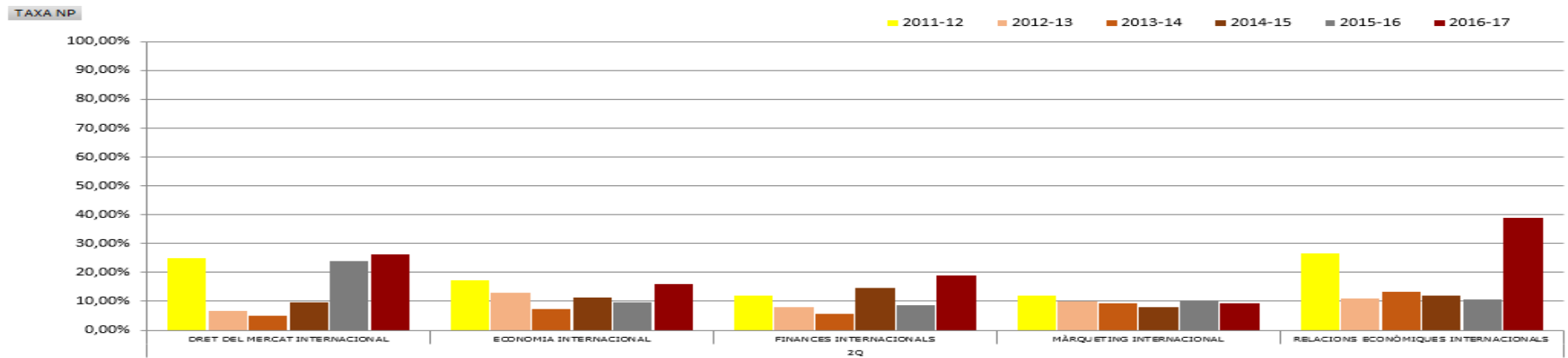
Gràfic 72. Taxa de rendiment. Evolució per any acadèmic. Menció en Comerç Internacional. Tercer curs



Gràfic 73. Taxa d'èxit. Evolució per any acadèmic. Menció en Comerç Internacional. Tercer curs

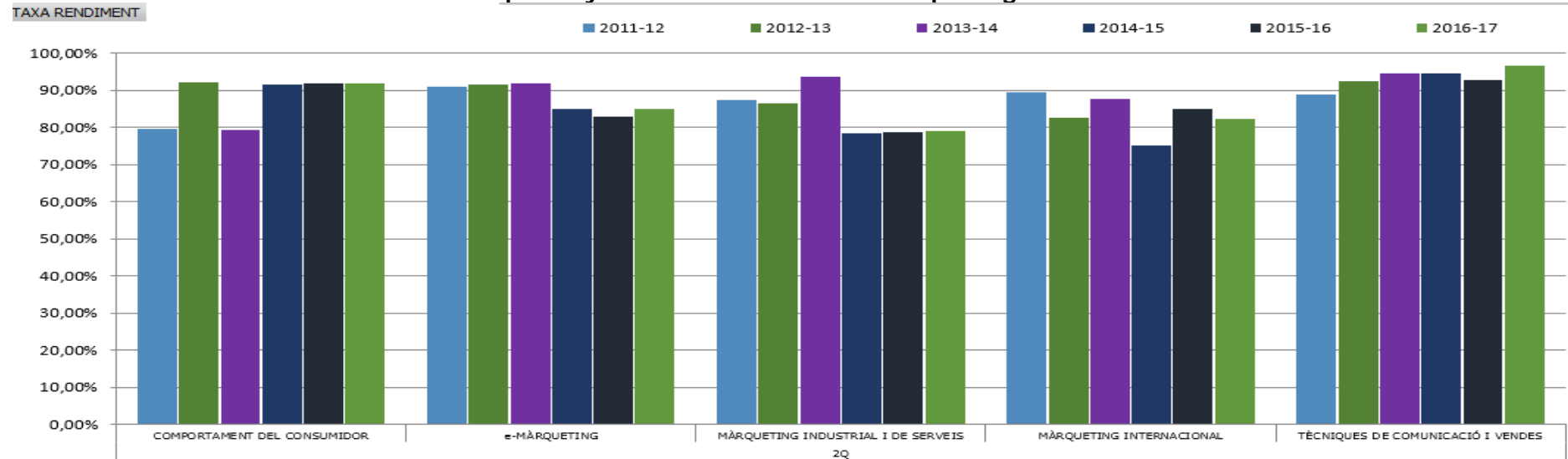


Gràfic 74. Taxa de no presentats. Evolució per any acadèmic. Menció en Comerç Internacional. Tercer curs

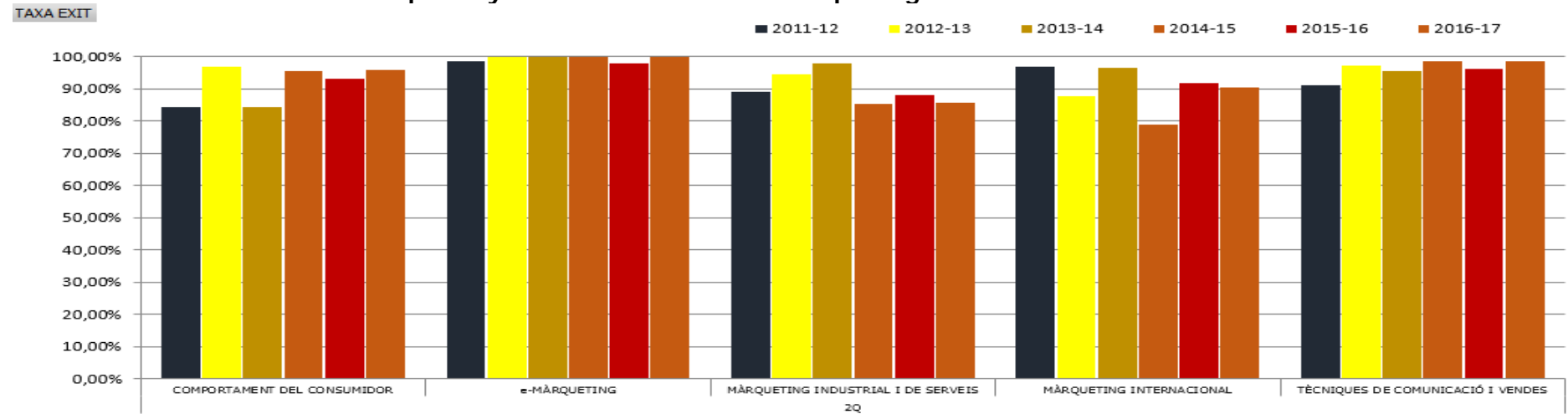




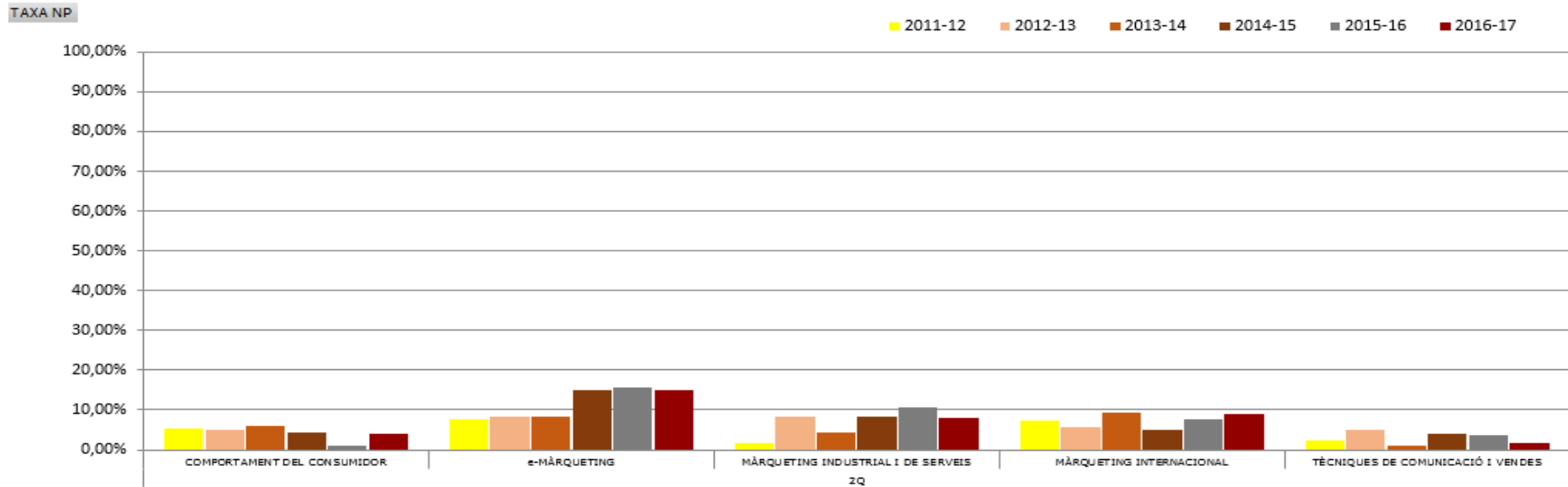
Gràfic 75. Taxa de rendiment. Evolució per any acadèmic. Menció en Màrqueting. Tercer curs



Gràfic 76. Taxa d'èxit. Evolució per any acadèmic. Menció en Màrqueting. Tercer curs



Gràfic 77. Taxa de no presentats. Evolució per any acadèmic. Menció en Màrqueting. Tercer curs



## 2.5. Rendiment de les assignatures de 4t curs de grau

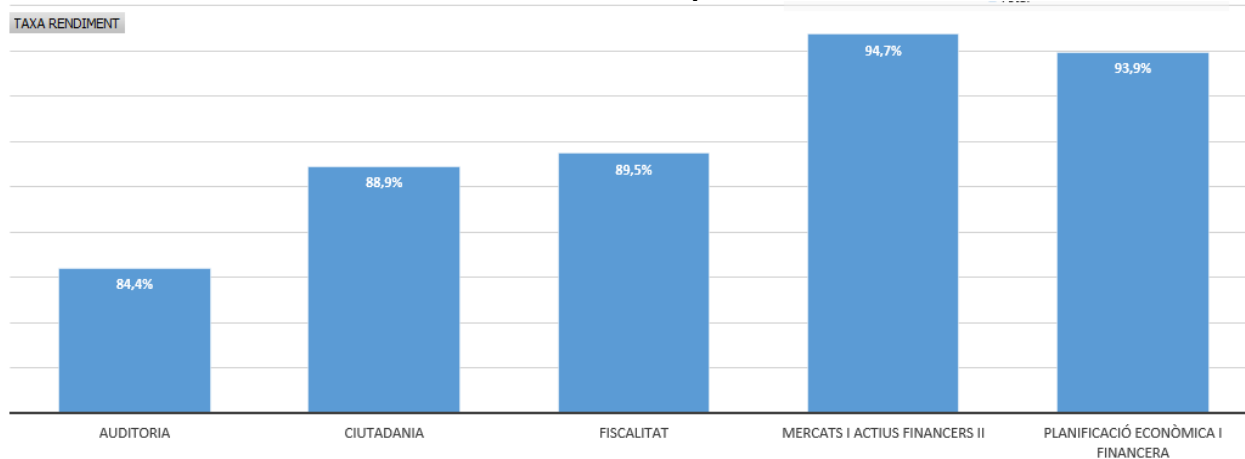
En el quart curs, els ensenyaments de grau a la FEE estan clarament diferenciats: un quadrimestre amb docència a l'aula on l'estudiant cursa 5 assignatures obligatòries (primer quadrimestre en el cas dels graus de FIC i ECO i segon quadrimestre en el cas del grau d'ADE) mentre que a l'altre quadrimestre l'estudiant realitza una estada en pràctiques en una empresa i/o institució. El curs es completa amb l'elaboració del Treball Fi de Grau (en endavant TFG), de 6 crèdits i naturalesa anual.

Per aquest motiu, en aquest apartat mostrem separatament, en cada ensenyament, els resultats obtinguts en el quadrimestre amb docència a l'aula, mentre que les Pràctiques Externes i el TFG s'analitzen conjuntament, en els tres graus, al final del capítol.

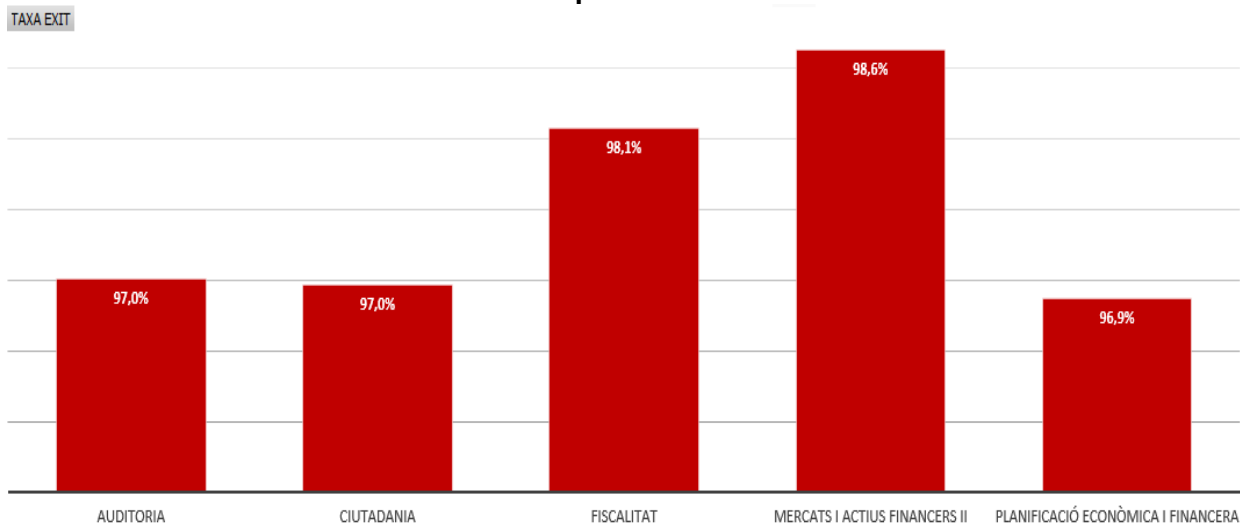
### 2.5.1 Grau de Finances i Comptabilitat

La taxa de rendiment global de les assignatures de 1r quadrimestre de 4t curs del grau de FIC és del 90,4%, la taxa d'èxit és 97,6% i la taxa de no presentats és d'un 7,4%.

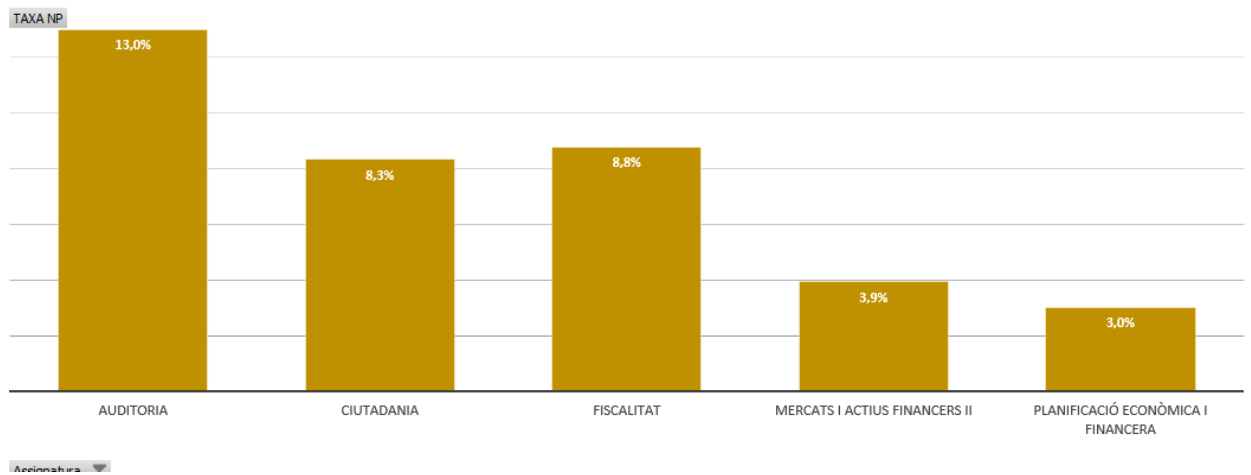
**Gràfic 78. Taxa de rendiment. Quart curs. 1r quadrimestre. Grau FIC.**



**Gràfic 79. Taxa d'èxit. Quart curs. 1r quadrimestre. Grau FIC.**



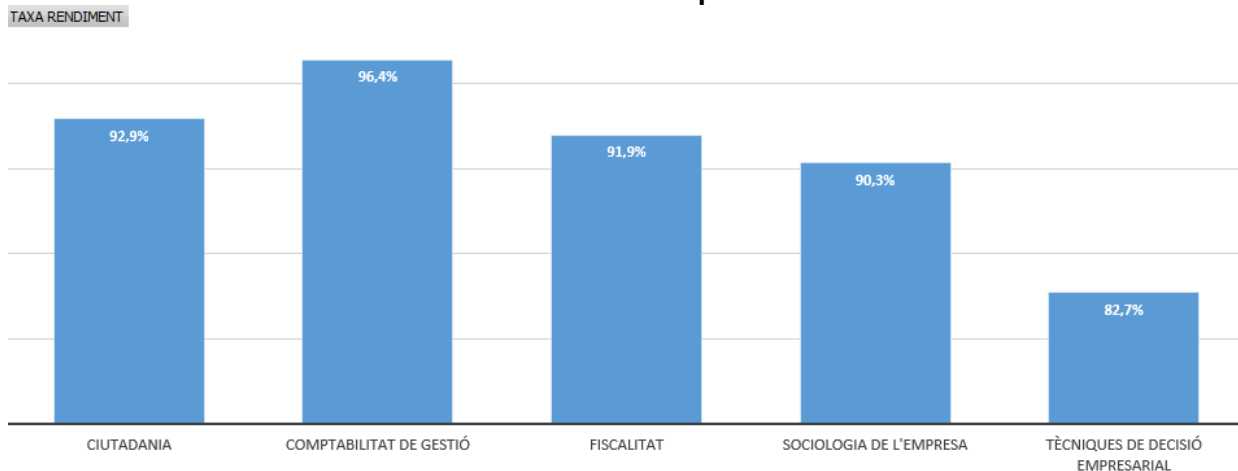
Gràfic 80. Taxa de no presentats. Quart curs. 1r quadrimestre. Grau FIC.



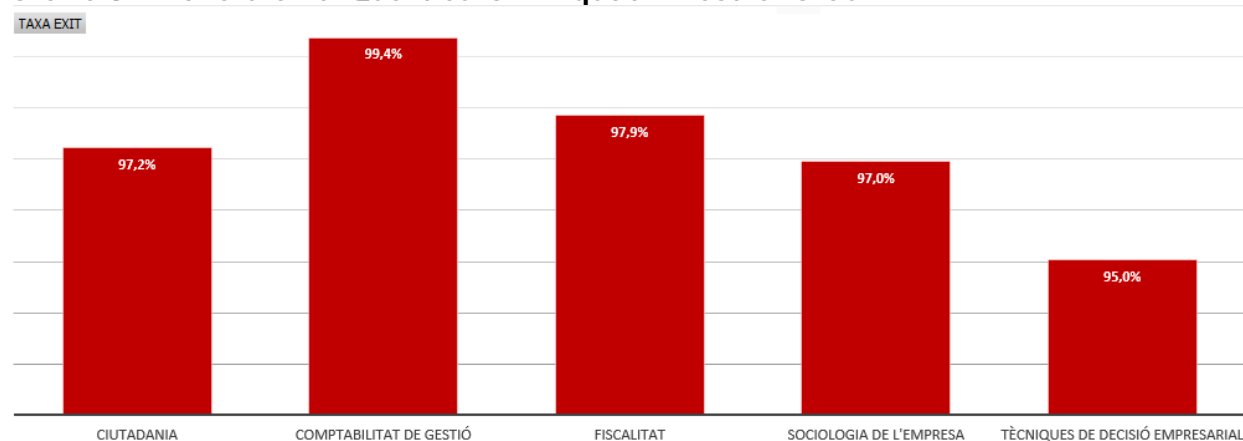
### 2.5.2. Grau d'Administració i Direcció d'Empreses

La taxa de rendiment global de les assignatures del segon quadrimestre de 4t curs del grau d'ADE és del 90,7%, la taxa d'èxit se situa en un 97,3% i la taxa de no presentats en un 6,8%.

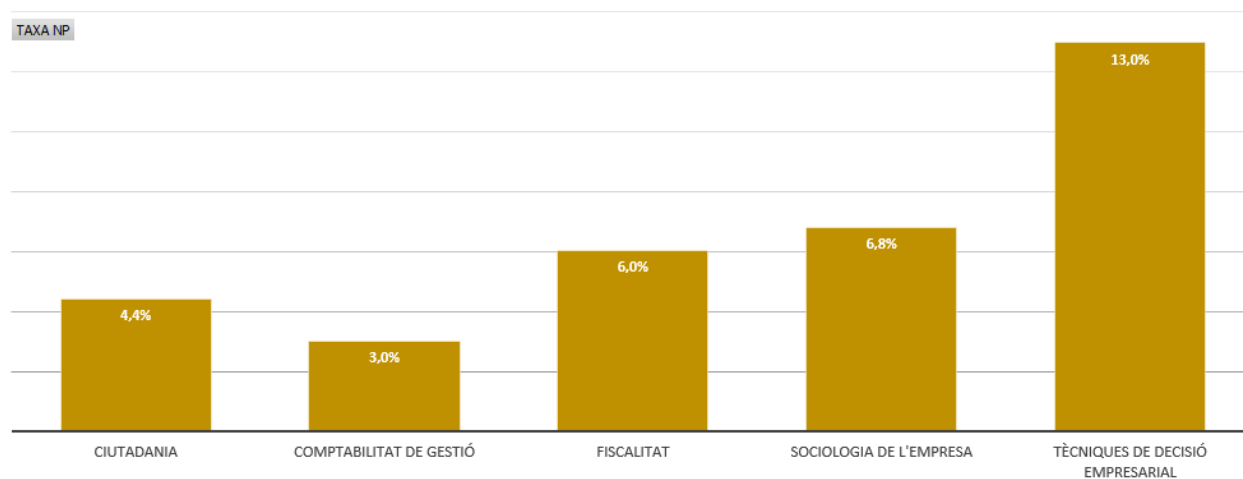
**Gràfic 81. Taxa de rendiment. Quart curs. 2n quadrimestre. Grau ADE.**



**Gràfic 82. Taxa d'èxit. Quart curs. 2n quadrimestre. Grau ADE.**



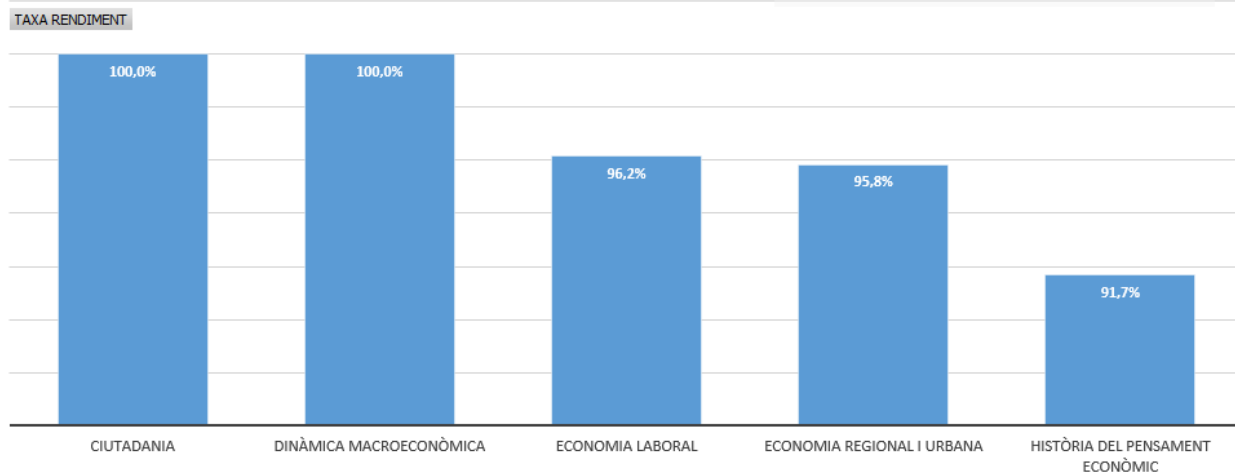
**Gràfic 83. Taxa de no presentats. Quart curs. 2n quadrimestre. Grau ADE.**



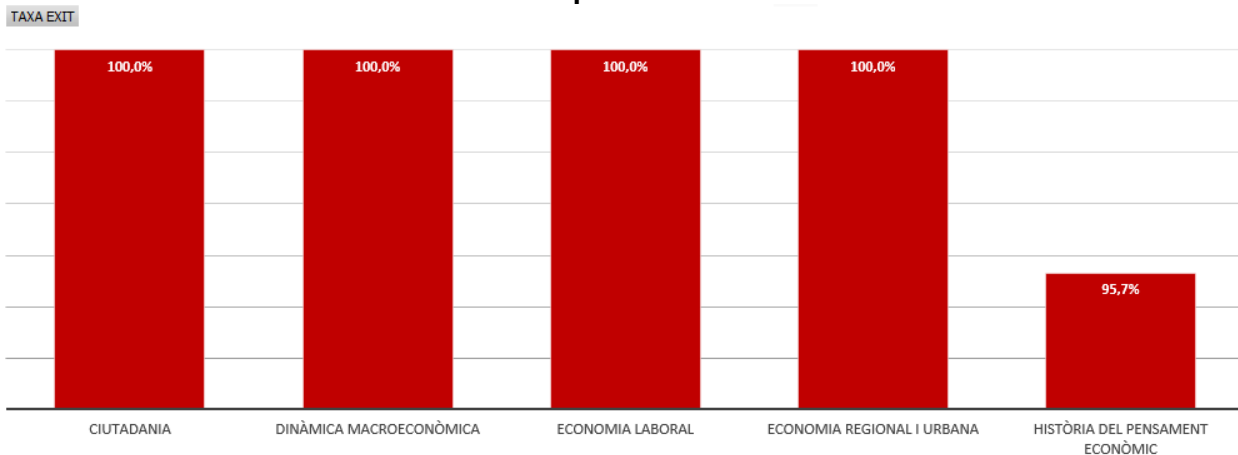
### 2.5.3. Grau d'Economia

La taxa de rendiment global de les assignatures de 1r quadrimestre de 4t curs del grau d'ECO és del 96,6%, la taxa d'èxit és 99,1% i la taxa de no presentats és d'un 2,5%, encara que s'observen diferències significatives entre assignatures.

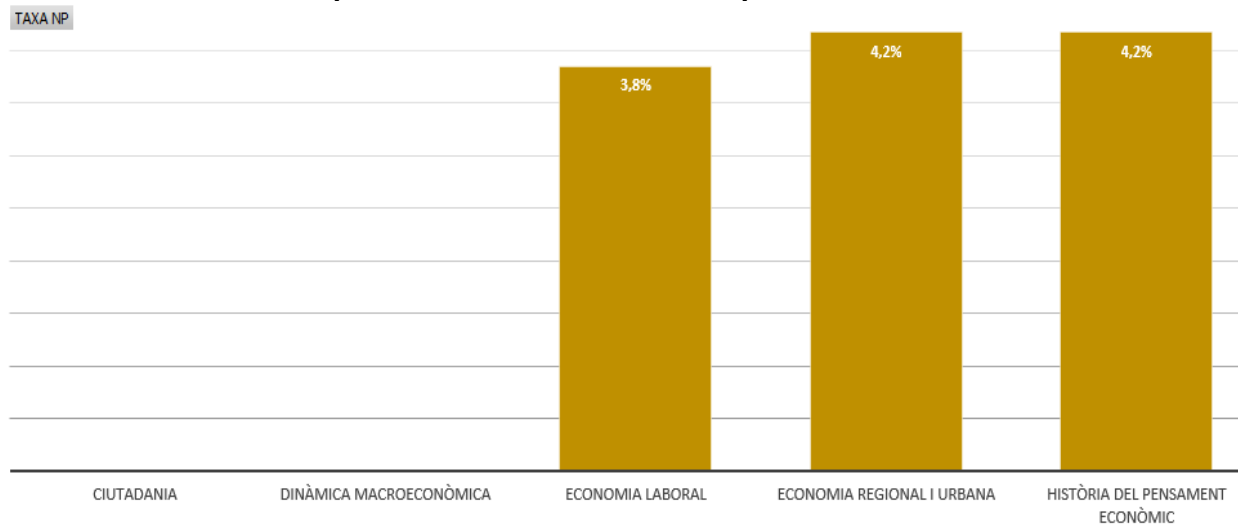
Gràfic 84. Taxa de rendiment. Quart curs. 1r quadrimestre. Grau Economia.



Gràfic 85. Taxa d'èxit. Quart curs. 1r quadrimestre. Grau Economia.



Gràfic 86. Taxa de no presentats. Quart curs. 1r quadrimestre. Grau Economia.

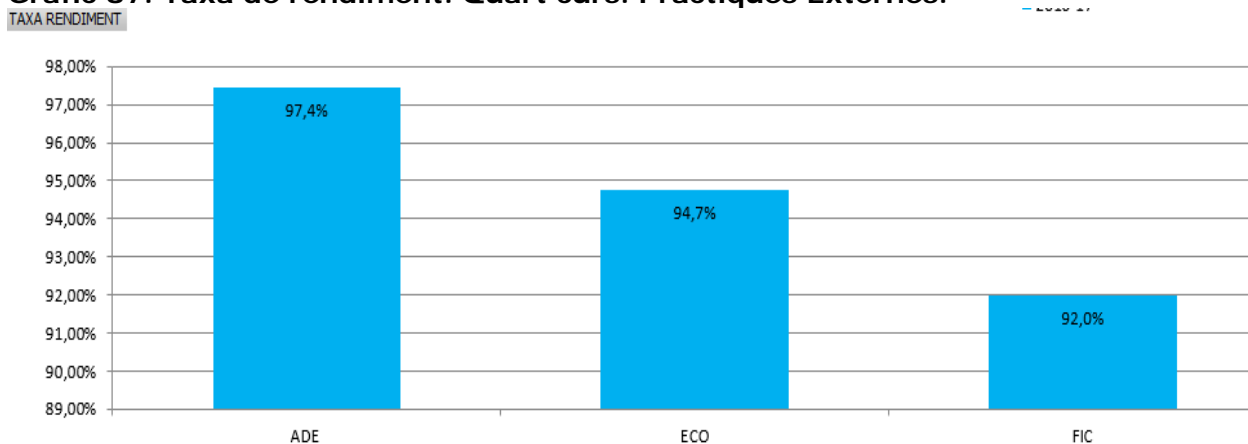


### 2.5.4. Pràctiques Externes i Treball Fi de Grau

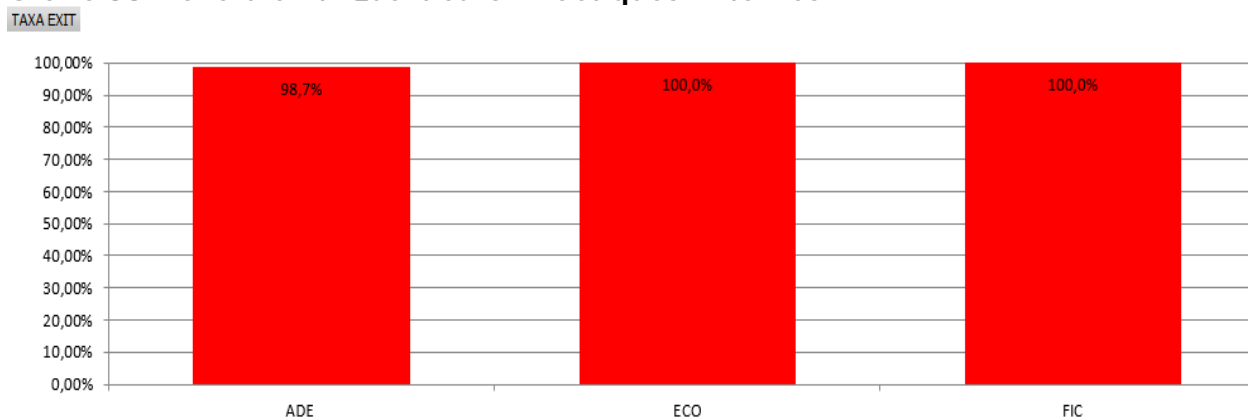
Les Pràctiques Externes i el TFG tenen convocatòria única.

El Gràfics 87, 88 i 89 mostren la taxa de rendiment, la taxa d'èxit i la taxa de no presentats, respectivament, de les Pràctiques Externes en els tres graus. En termes globals, la taxa de rendiment és del 95,9%, la taxa d'èxit és del 99,2% i la taxa de no presentats se situa en el 3,3%.

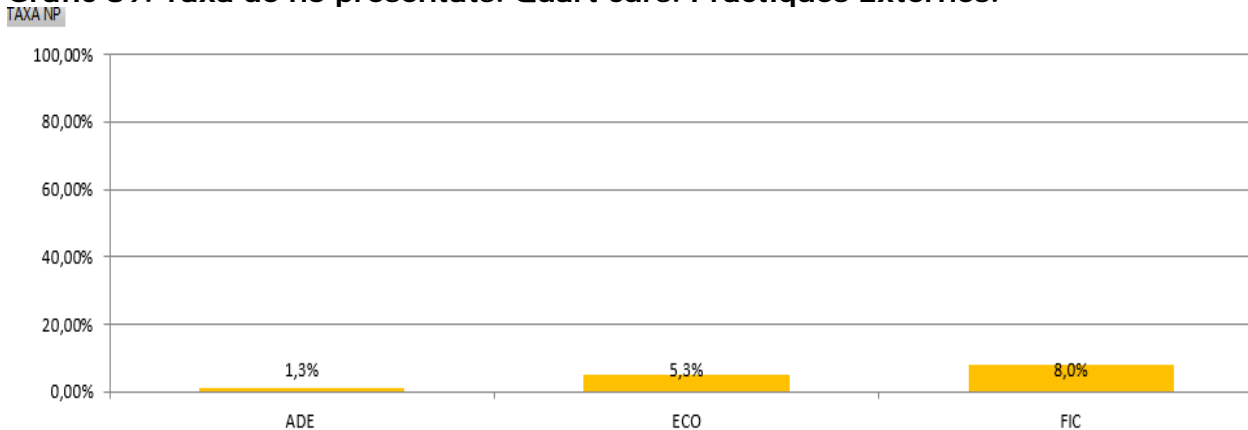
**Gràfic 87. Taxa de rendiment. Quart curs. Pràctiques Externes.**



**Gràfic 88. Taxa d'èxit. Quart curs. Pràctiques Externes.**

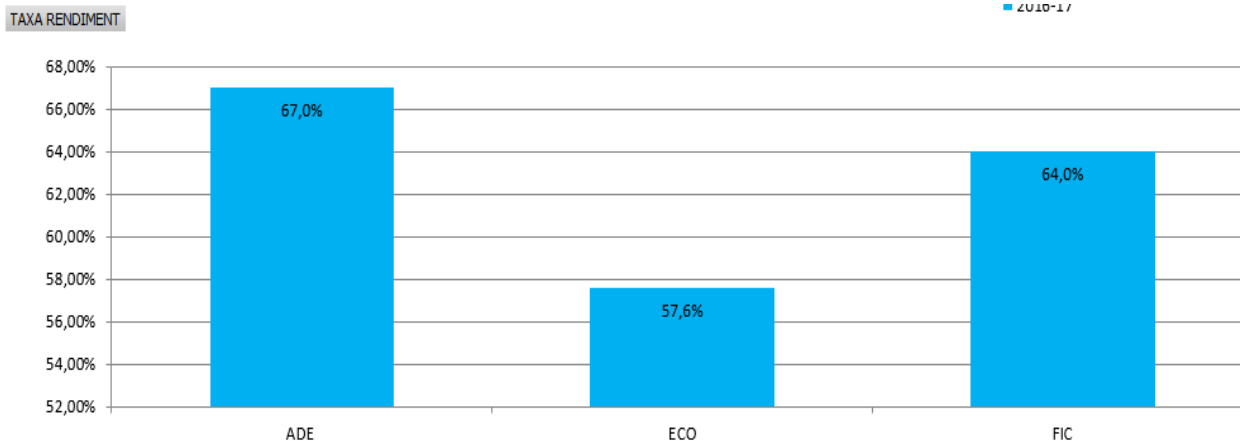


**Gràfic 89. Taxa de no presentats. Quart curs. Pràctiques Externes.**

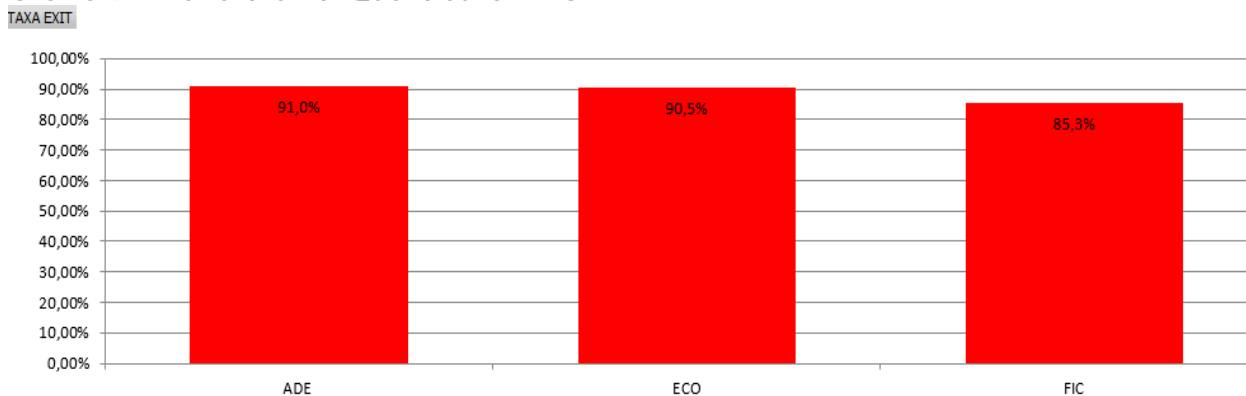


A continuació es mostra la taxa de rendiment, d'èxit i de no presentats del TFG en els tres graus. En termes globals, la taxa de rendiment és del 65,2%, la taxa d'èxit se situa en un 89,2% i la de no presentats és d'un 27,0%.

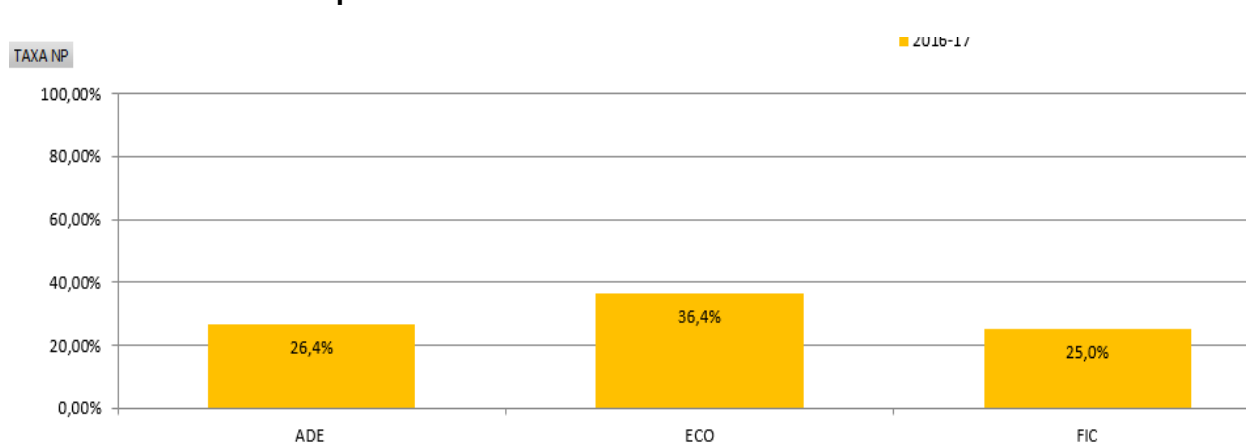
**Gràfic 90. Taxa de rendiment. Quart curs. TFG.**



**Gràfic 91. Taxa d'èxit. Quart curs. TFG.**



**Gràfic 92. Taxa de no presentats. Quart curs. TFG.**





### ***2.5.5. Evolució del rendiment de les assignatures de 4t curs de grau***

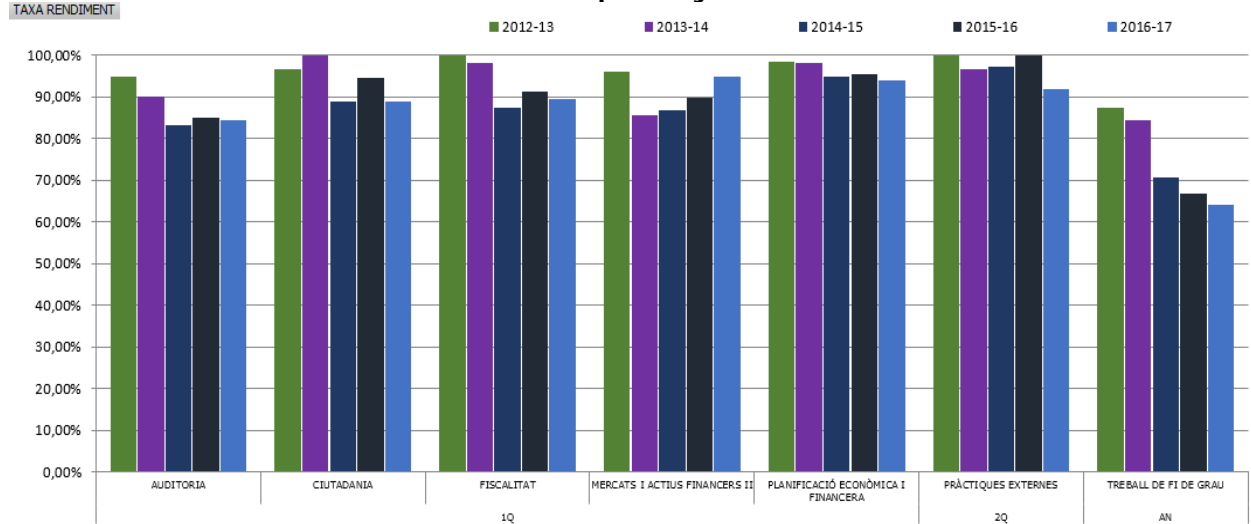
A continuació es mostra l'evolució de les taxes de rendiment, d'èxit i de no presentats, per assignatura i ensenyament, de les assignatures de quart curs per als cinc cursos acadèmics que s'han impartit: 2012-13, 2013-14, 2014-15, 2015-16 i 2016-17.

En el grau de FIC, la taxa de rendiment global del curs 2016-17 s'ha reduït quasi 4 punts percentuals respecte el curs anterior, mentre que al grau d'ADE s'ha mantingut constant. En el grau d'ECO, la taxa de rendiment global ha experimentat un increment de més de 4 punts percentuals respecte el curs anterior. Cal destacar, però, que el grau d'ECO és l'ensenyament amb menor nombre d'estudiants i, per tant, més sensible a la variació de les taxes.

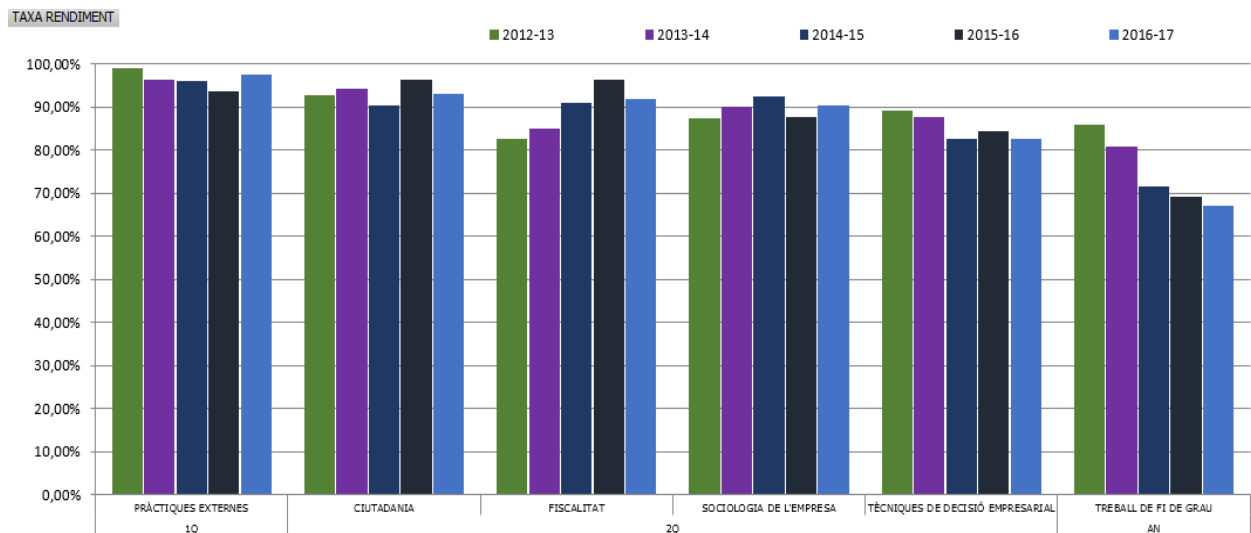
Pel que fa a les taxes d'èxit, s'ha produït un descens de quasi un punt en la taxa global del grau de FIC respecte el curs anterior 2015-16. En canvi, en el grau d'ADE i el grau d'ECO, la taxa de d'èxit global ha millorat en més d'un punt respecte el curs anterior.

En relació a les taxes de no presentats, s'observa una gran variabilitat en funció de les assignatures. No obstant això, la taxa global de no presentats ha millorat, respecte el curs anterior, en el grau d'ECO. En el graus de FIC i ADE, la taxa global de no presentats s'ha incrementat respecte el curs anterior.

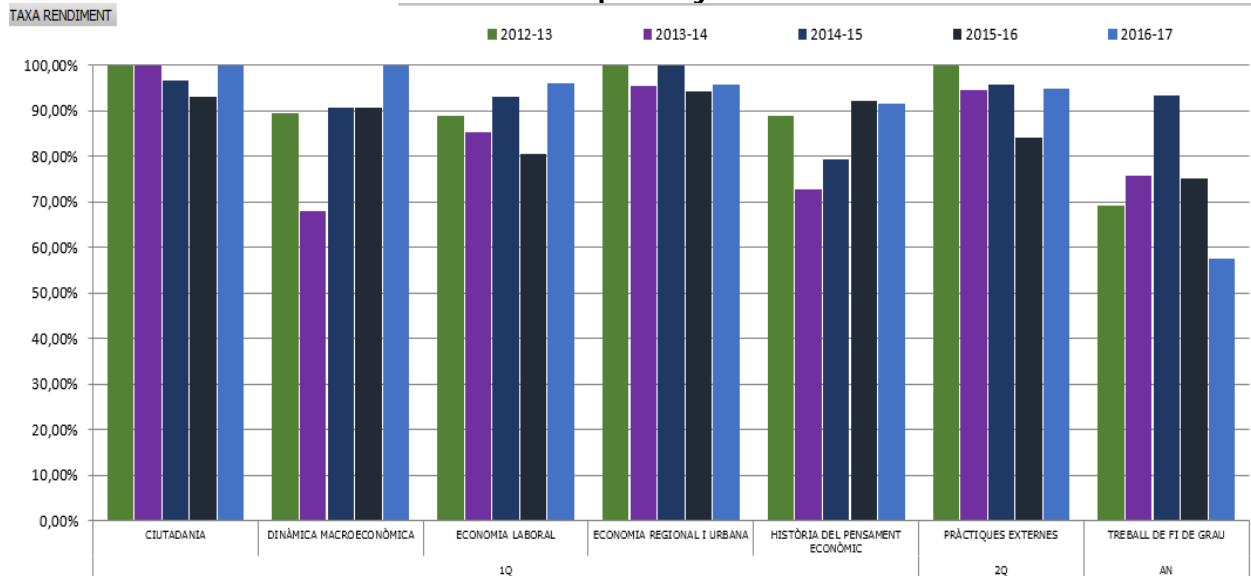
Gràfic 93. Taxa de rendiment. Evolució per any acadèmic. Grau FIC. Quart curs



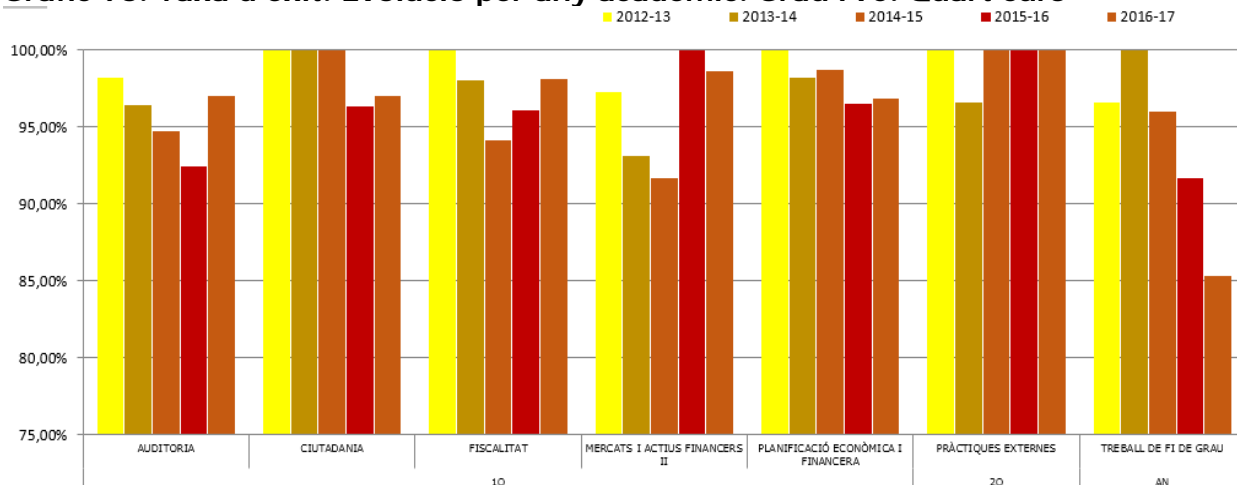
Gràfic 94. Taxa de rendiment. Evolució per any acadèmic. Grau ADE. Quart curs



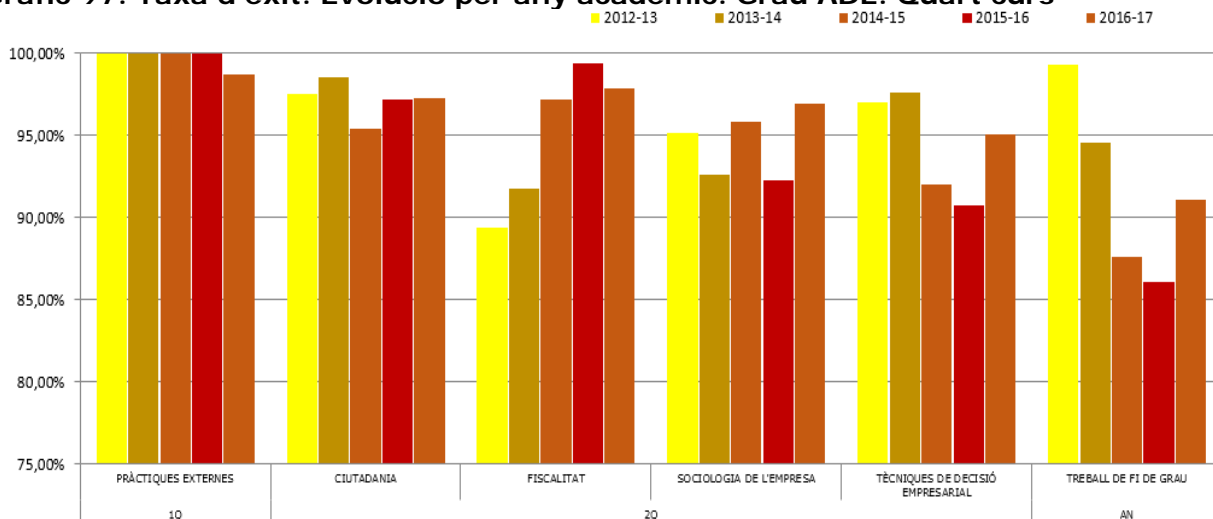
Gràfic 95. Taxa de rendiment. Evolució per any acadèmic. Grau ECO. Quart curs



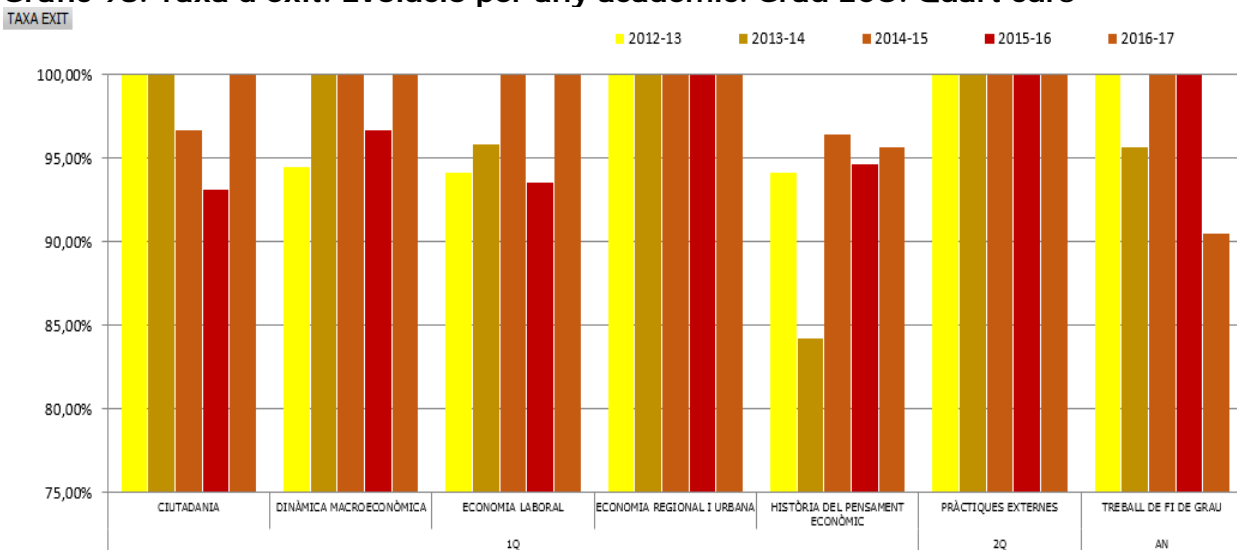
Gràfic 96. Taxa d'èxit. Evolució per any acadèmic. Grau FIC. Quart curs



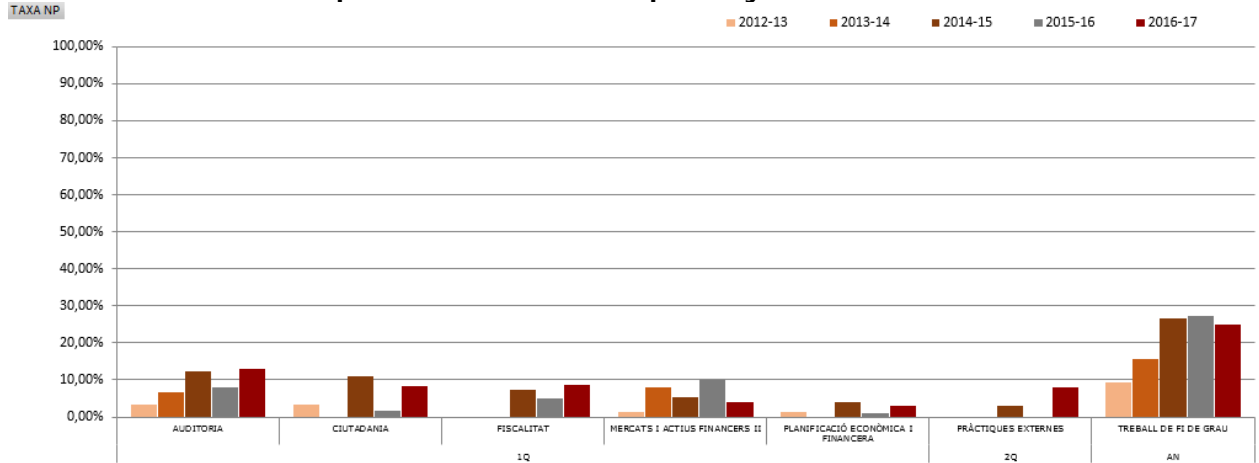
Gràfic 97. Taxa d'èxit. Evolució per any acadèmic. Grau ADE. Quart curs



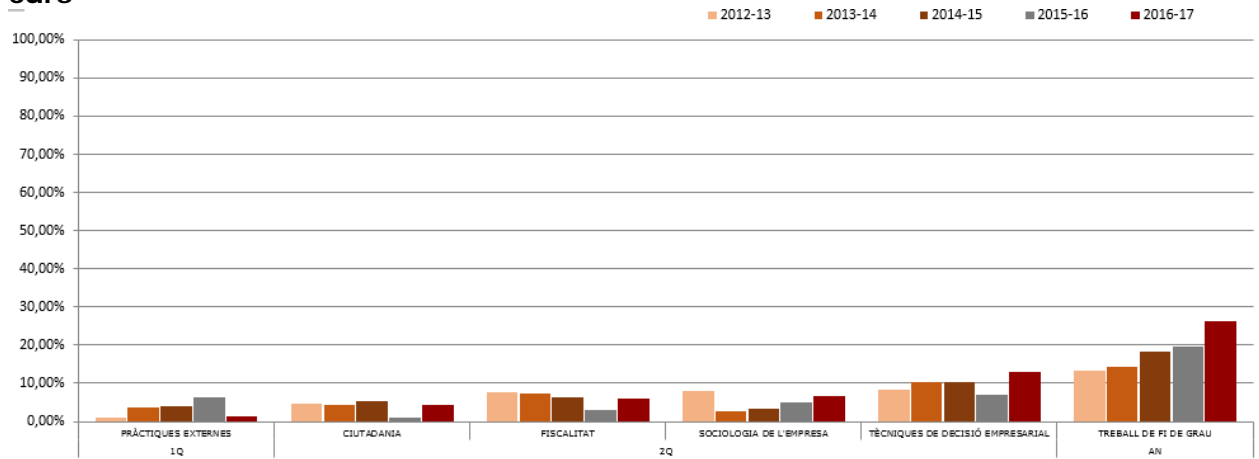
Gràfic 98. Taxa d'èxit. Evolució per any acadèmic. Grau ECO. Quart curs



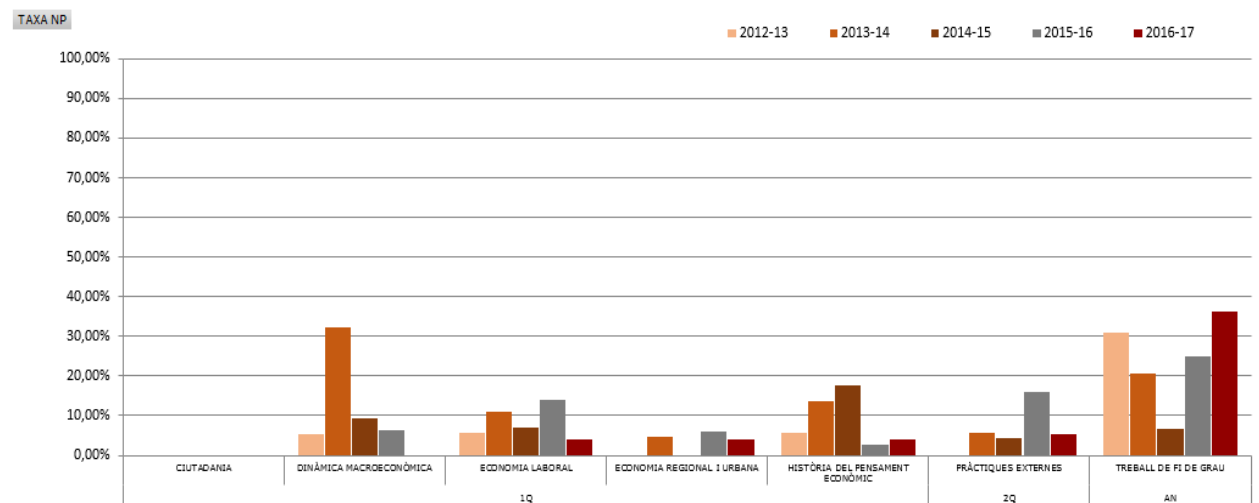
Gràfic 99. Taxa de no presentats. Evolució per any acadèmic. Grau FIC. Quart curs



Gràfic 100. Taxa de no presentats. Evolució per any acadèmic. Grau ADE. Quart curs



Gràfic 101. Taxa de no presentats. Evolució per any acadèmic. Grau ECO. Quart curs



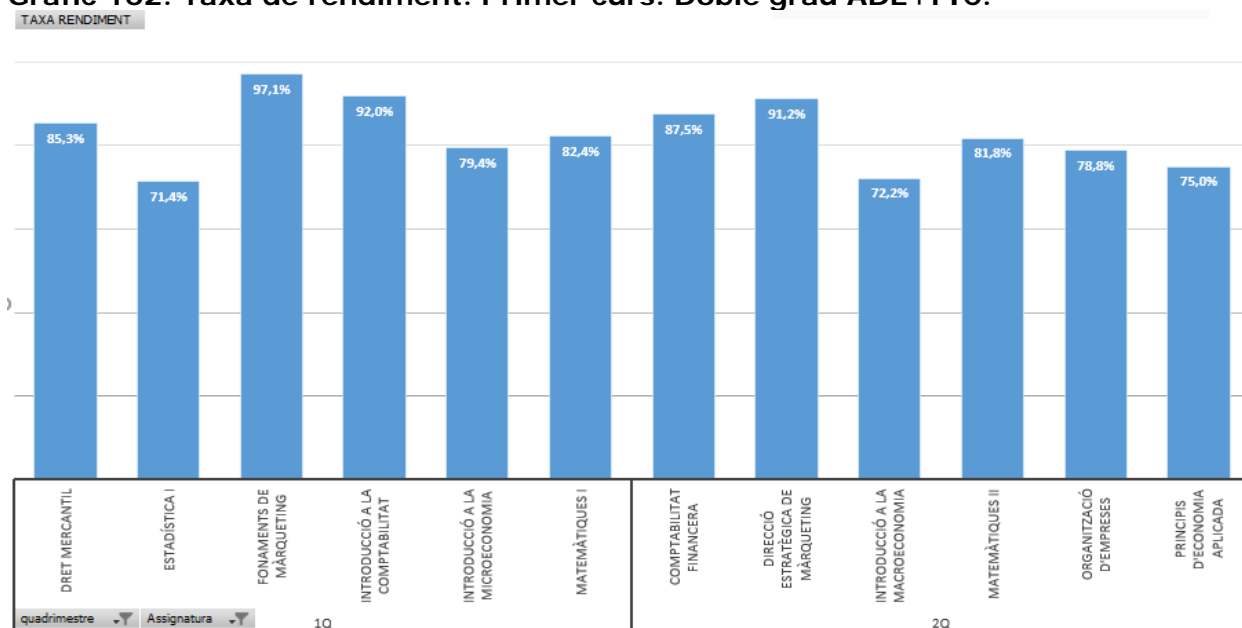
## 2.6. Rendiment del doble grau d'Administració i Direcció d'Empreses i Finances i Comptabilitat

### 2.6.1. Rendiment de les assignatures de 1r curs

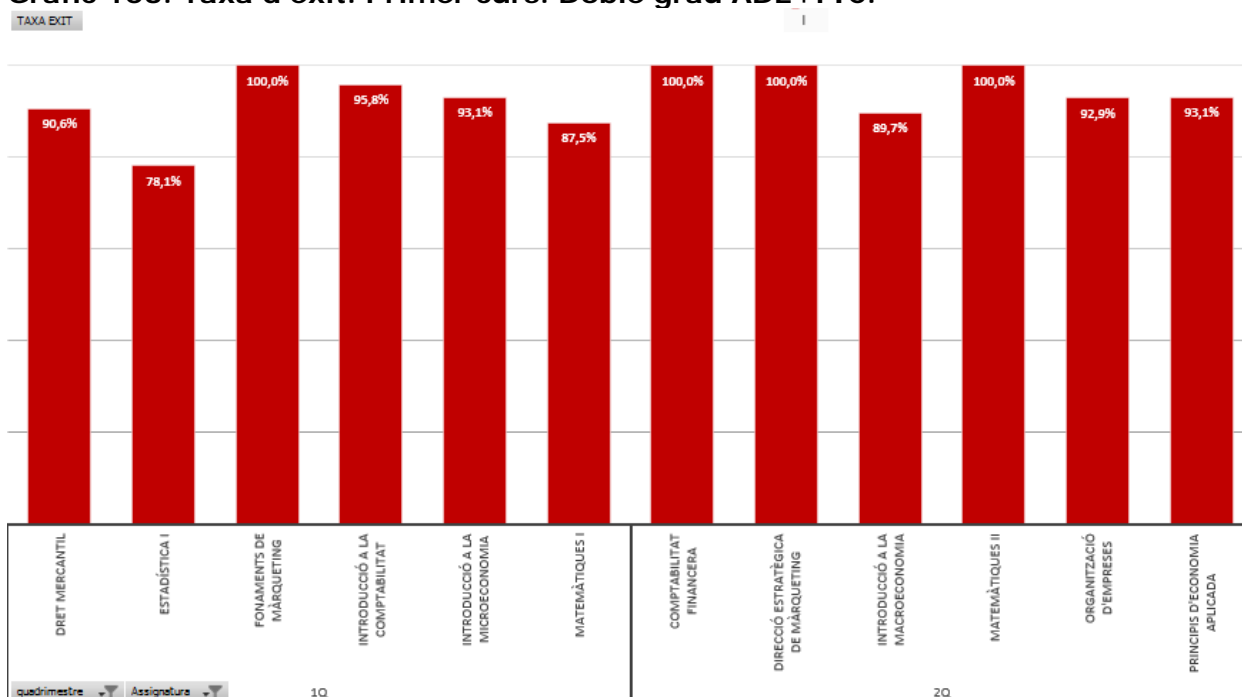
En el curs 2014-15 es va implantant el primer curs de la doble titulació d'ADE+FIC. El primer curs té una càrrega docent de 72 crèdits dividit en dos quadrimestres amb una càrrega docent de 36 crèdits cadascun.

La taxa de rendiment global de les assignatures de 1r curs del doble grau se situa en un 82,5%, la taxa d'èxit en el 93,2% i la taxa de no presentats és de l'11,5%.

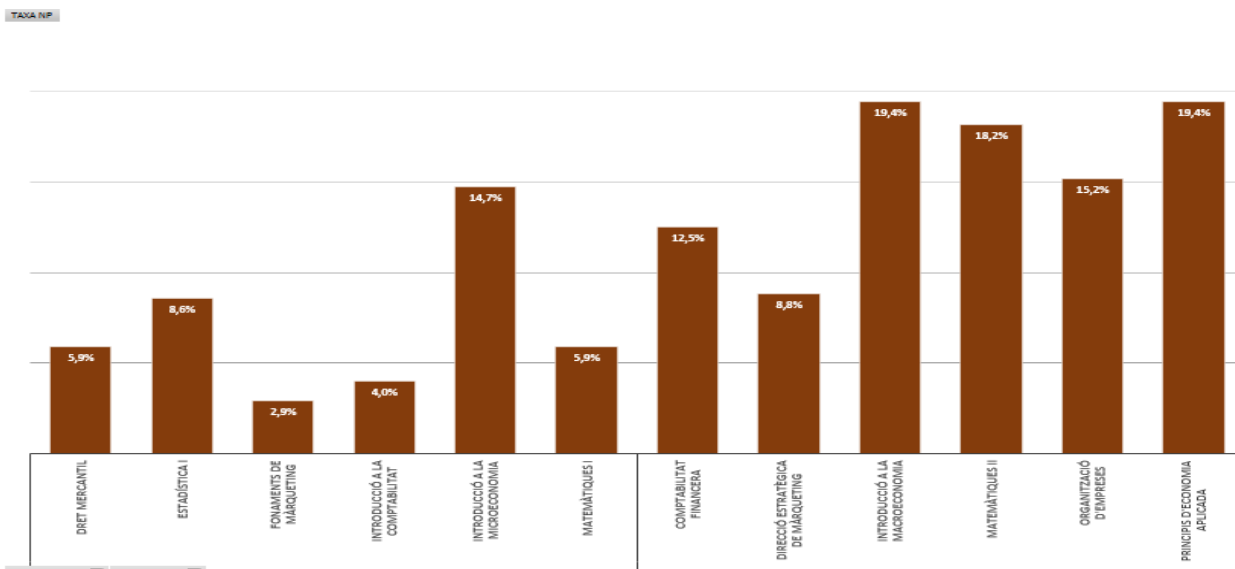
**Gràfic 102. Taxa de rendiment. Primer curs. Doble grau ADE+FIC.**



**Gràfic 103. Taxa d'èxit. Primer curs. Doble grau ADE+FIC.**



Gràfic 104. Taxa de no presentats. Primer curs. Doble grau ADE+FIC.

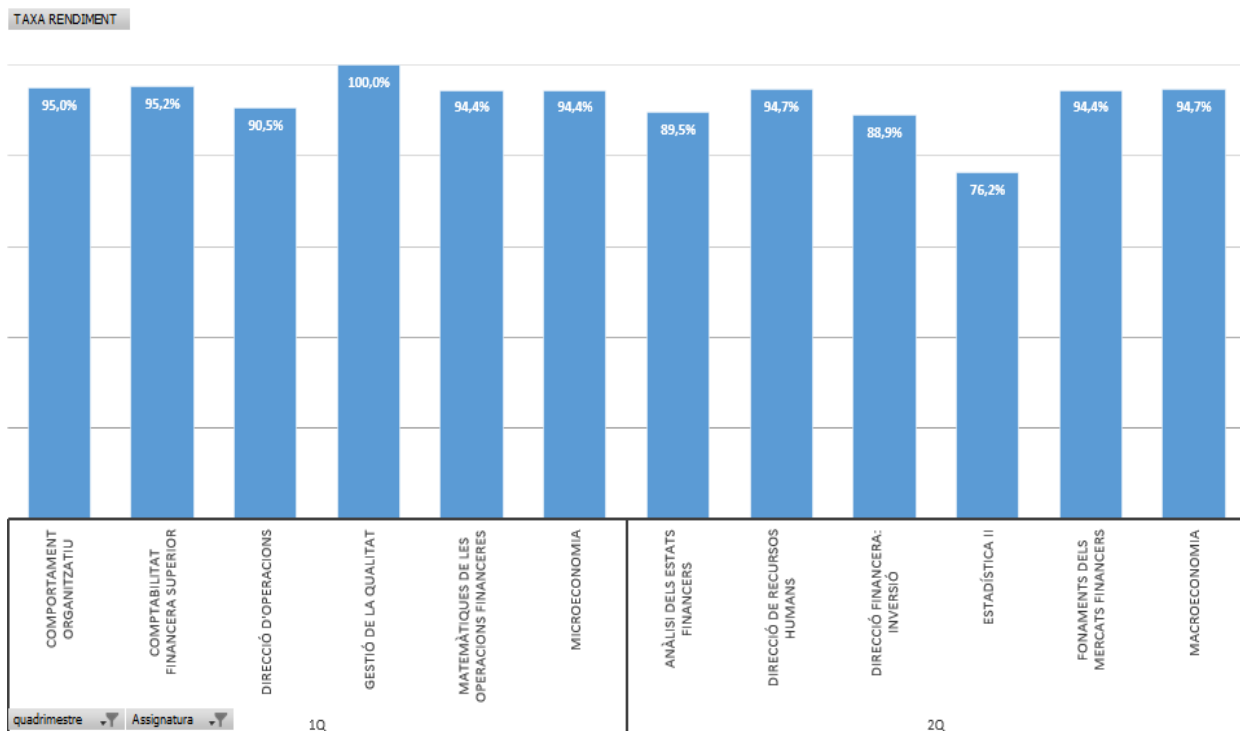


### 2.6.2. Rendiment de les assignatures de 2n curs

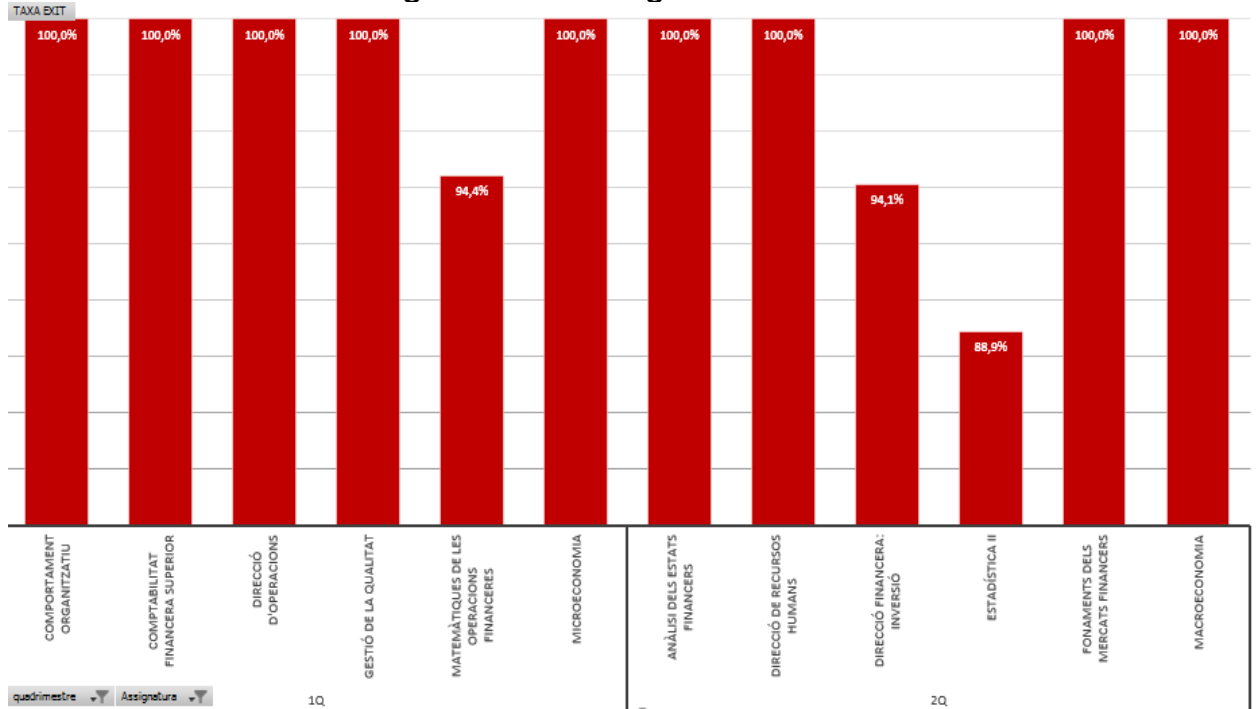
El segon curs de la doble titulació d'ADE+FIC té una càrrega docent de 72 crèdits, dividit en dos quadrimestres amb una càrrega docent de 36 crèdits cadascun.

La taxa de rendiment global de les assignatures de 2n curs del doble grau se situa en un 92,2%, la taxa d'èxit en el 98,2% i la taxa de no presentats és del 6,0%.

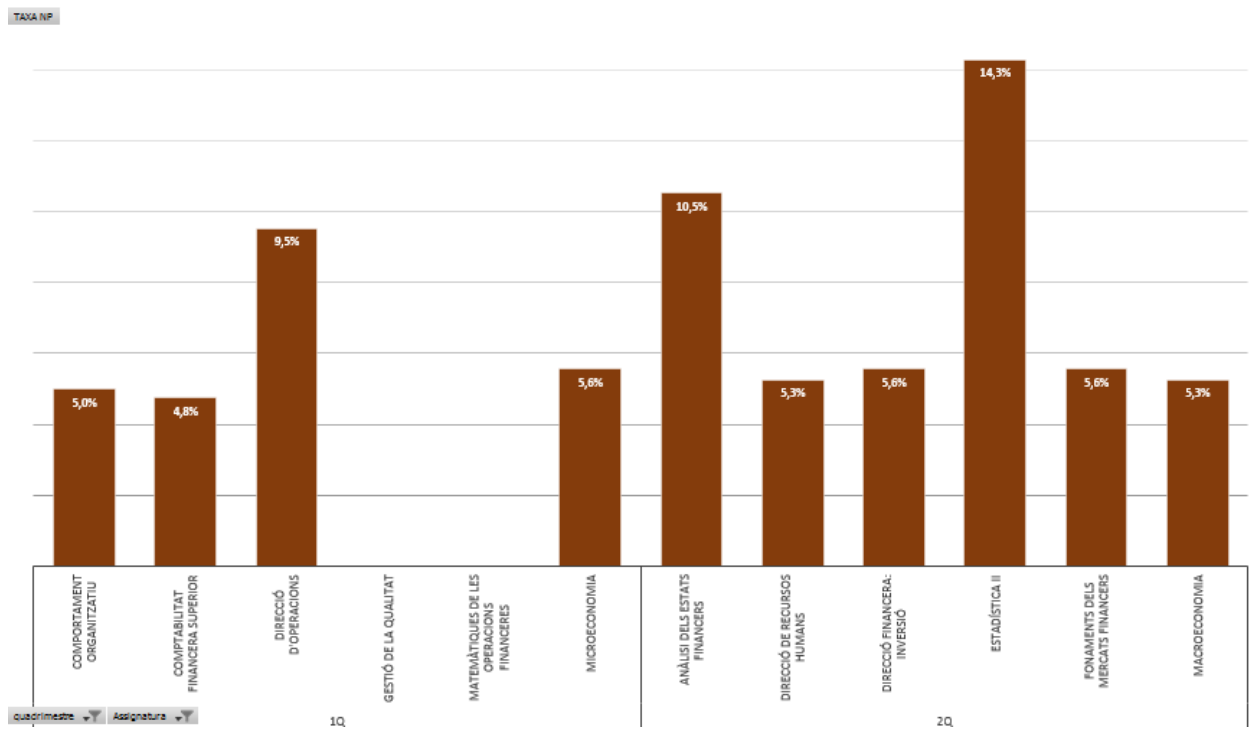
Gràfic 105. Taxa de rendiment. Segon curs. Doble grau ADE+FIC.



Gràfic 106. Taxa d'èxit. Segon curs. Doble grau ADE+FIC.



Gràfic 107. Taxa de no presentats. Segon curs. Doble grau ADE+FIC.

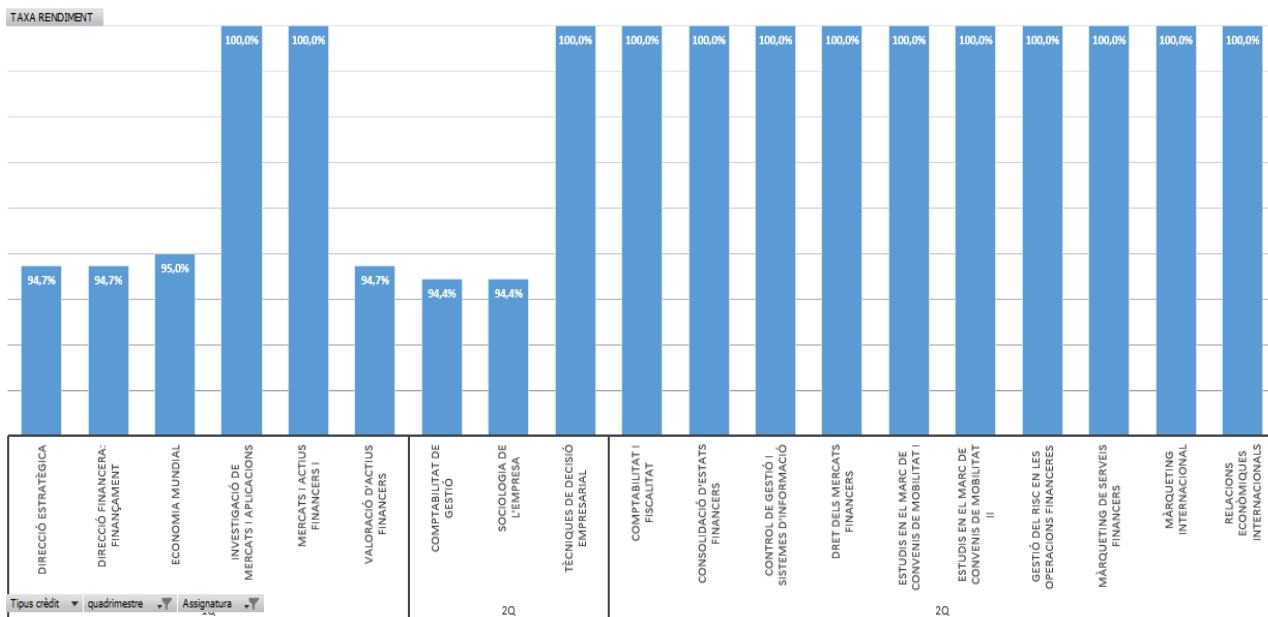


### 2.6.3. Rendiment de les assignatures de 3r curs

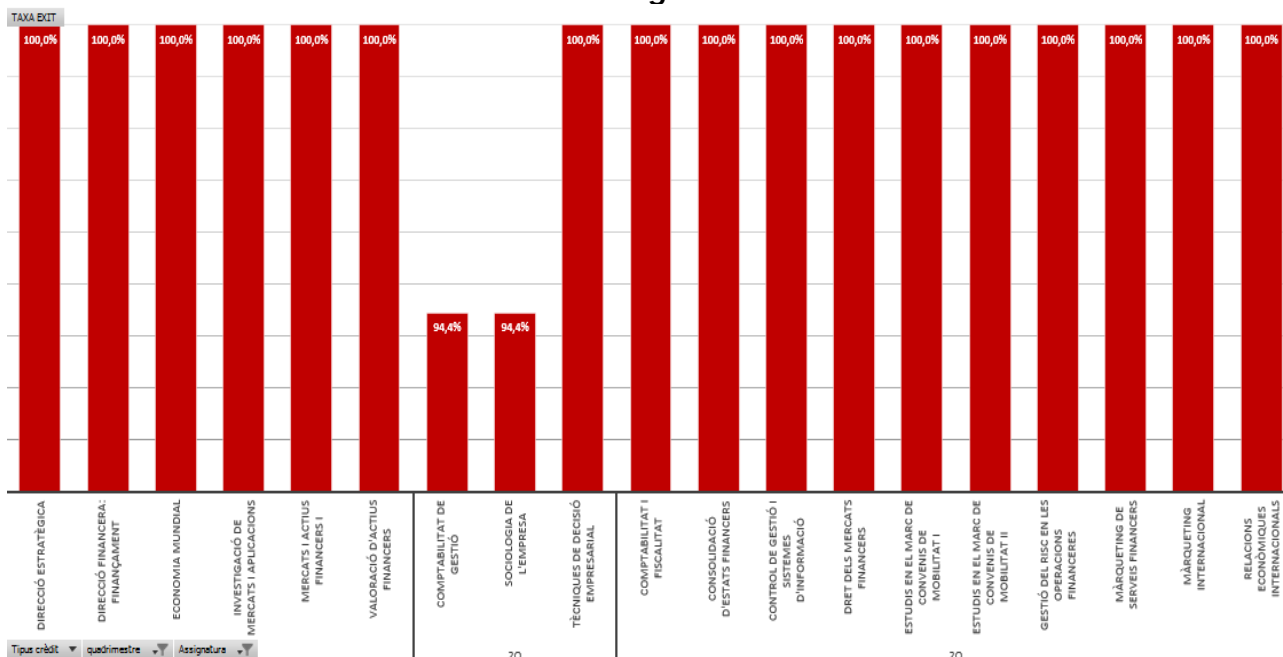
El tercer curs de la doble titulació d'ADE+FIC té una càrrega docent de 72 crèdits (54 crèdits d'assignatures obligatòries i 18 crèdits d'assignatures optatives), dividit en dos quadrimestres amb una càrrega docent de 36 crèdits cadascun.

La taxa de rendiment global de les assignatures de 3r curs del doble grau se situa en un 97,3%, la taxa d'èxit en el 99,1% i la taxa de no presentats és de l'1,8%.

Gràfic 108. Taxa de rendiment. Tercer curs. Doble grau ADE+FIC.

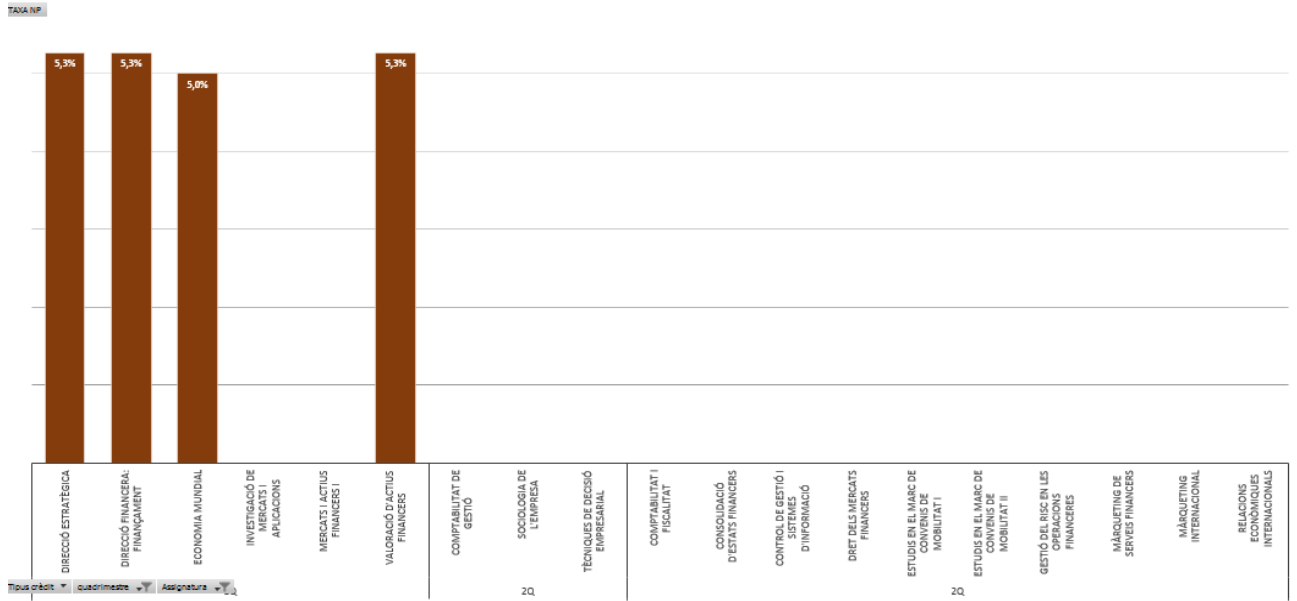


Gràfic 109. Taxa d'èxit. Tercer curs. Doble grau ADE+FIC.



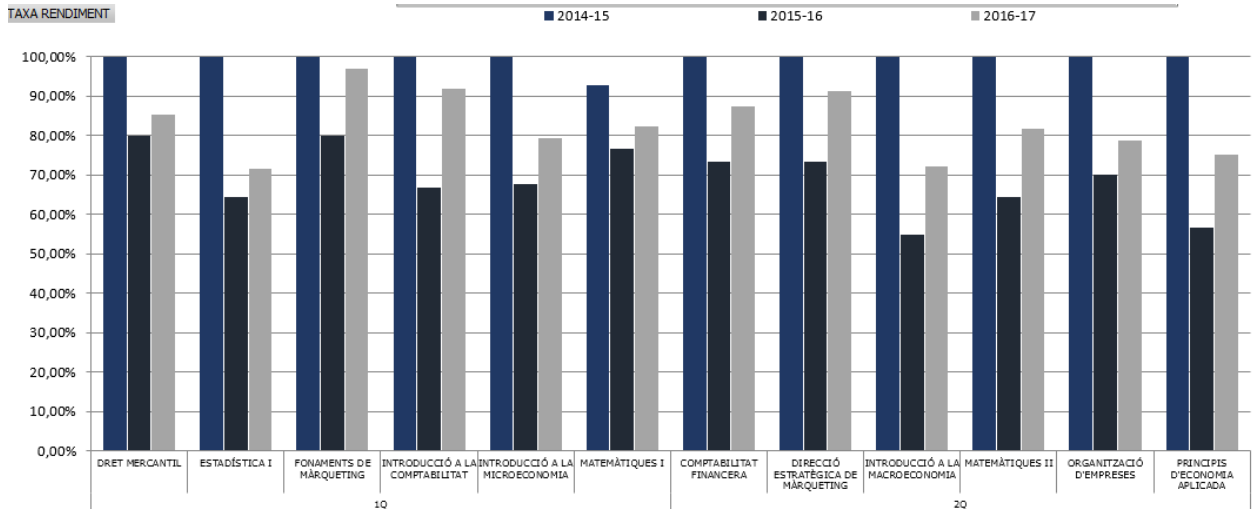
Gràfic 110. Taxa de no presentats. Tercer curs. Doble grau ADE+FIC.



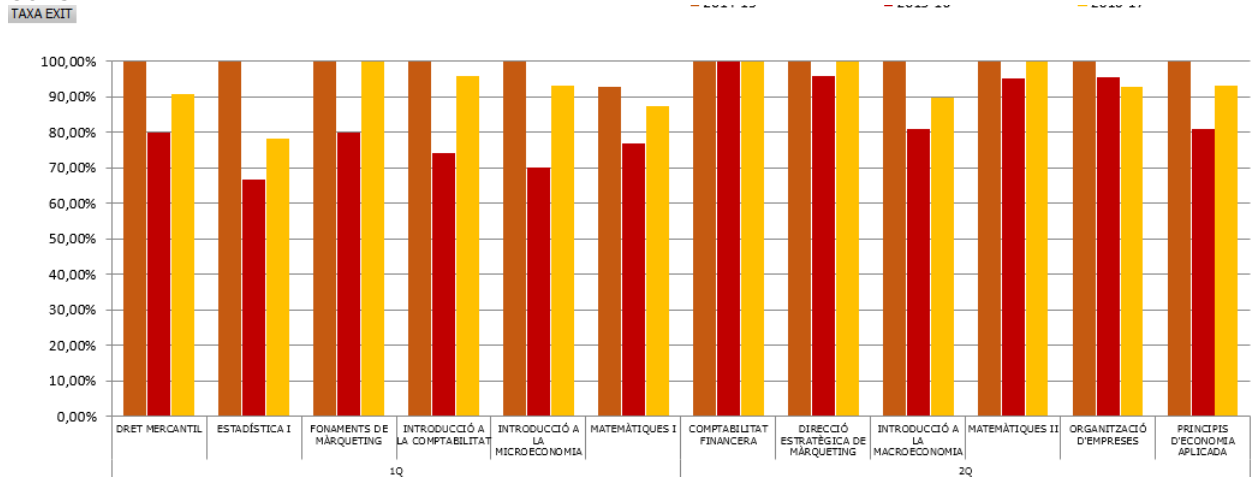


### 2.6.3. Evolució del rendiment de les assignatures del doble grau ADE+FIC

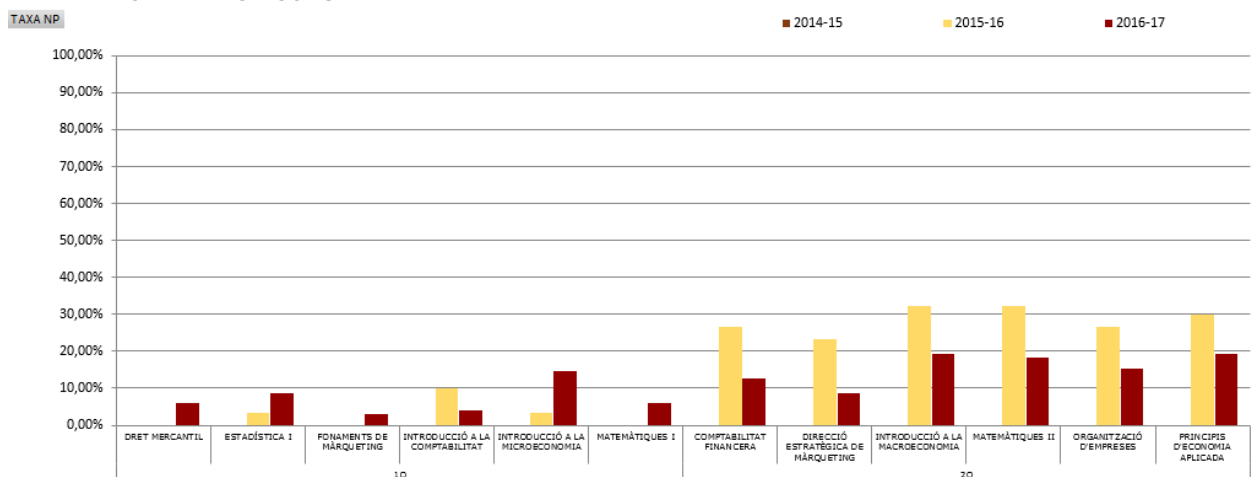
**Gràfic 111. Taxa de rendiment. Evolució per any acadèmic. Doble grau ADE+FIC. Primer curs.**



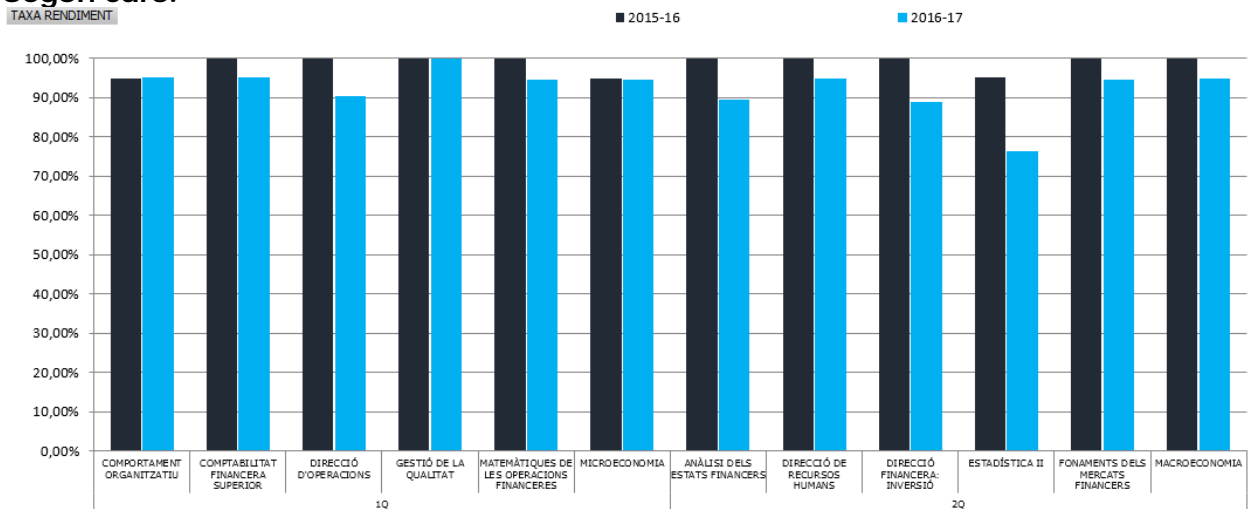
**Gràfic 112. Taxa d'èxit. Evolució per any acadèmic. Doble grau ADE+FIC. Primer curs**



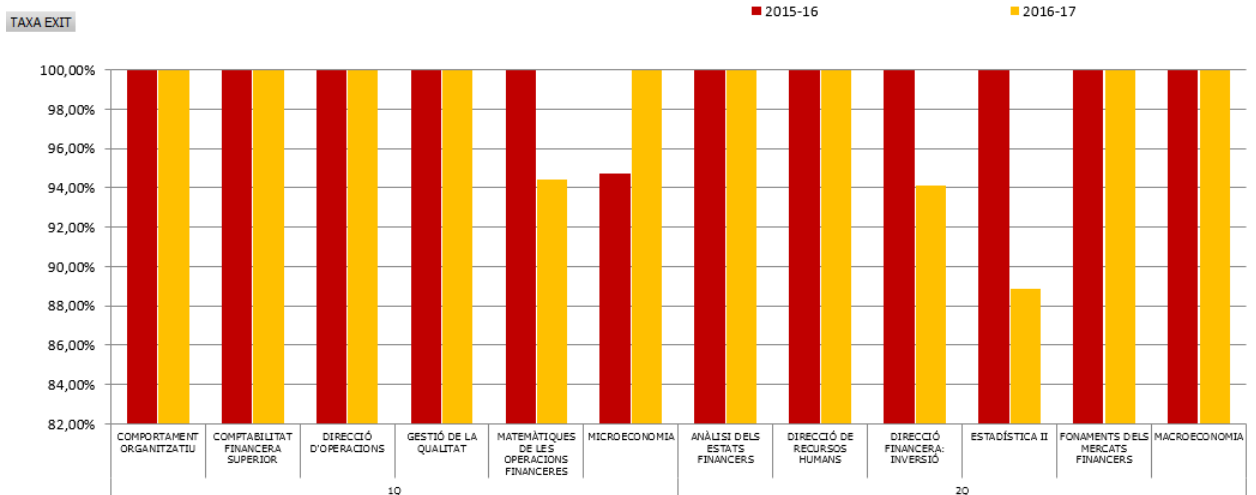
**Gràfic 113. Taxa de no presentats. Evolució per any acadèmic. Doble grau ADE+FIC. Primer curs**



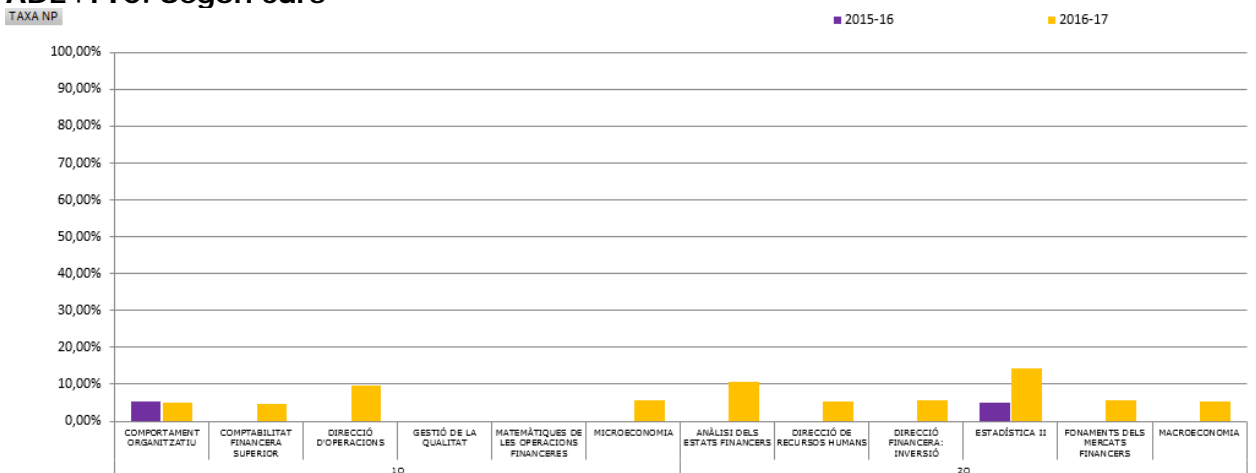
**Gràfic 114. Taxa de rendiment. Evolució per any acadèmic. Doble grau ADE+FIC. Segon curs.**



**Gràfic 115. Taxa d'èxit. Evolució per any acadèmic. Doble grau ADE+FIC. Segon curs**



**Gràfic 116. Taxa de no presentats. Evolució per any acadèmic. Doble grau ADE+FIC. Segon curs**



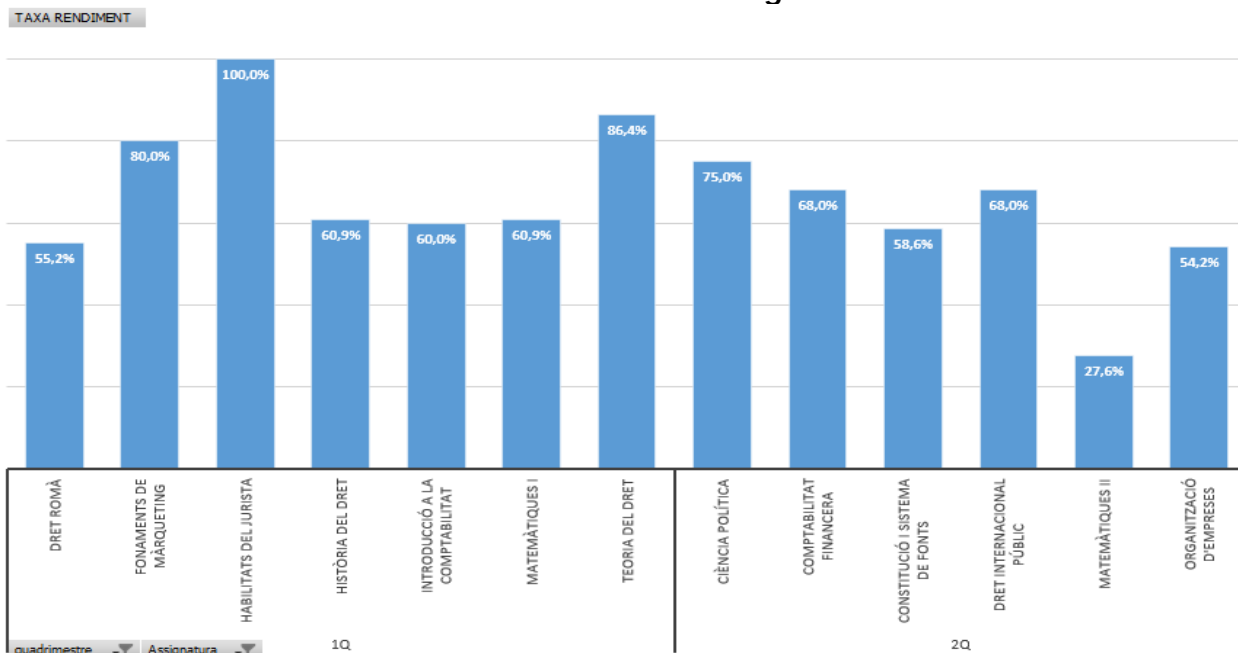
## 2.7. Rendiment del doble grau d'Administració i Direcció d'Empreses i Dret

### 2.7.1. Rendiment de les assignatures de 1r curs

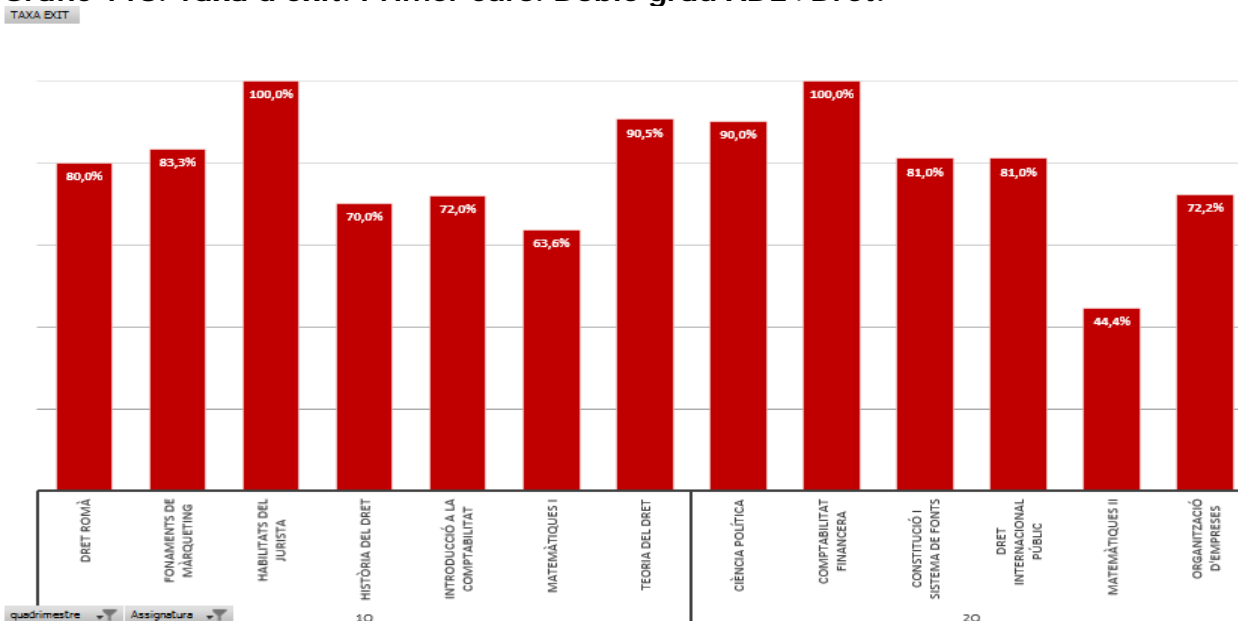
El primer curs de la doble titulació d'ADE+Dret té una càrrega docent de 80 crèdits repartits en 13 assignatures, de les quals 7 (Dret Romà, Habilitats del Jurista, Història Del Dret, Teoria del Dret, Ciència Política, Constitució i Sistema de Fonts i Dret Internacional Públic) es cursen a la Facultat de Ciències Jurídiques. En el curs 2014-15 es va implantar el primer curs de la doble titulació i en aquest informe s'han analitzat totes les assignatures del pla d'estudis, independentment de quina és la Facultat on s'imparteixen.

La taxa de rendiment global de les assignatures de 1r curs d'aquest doble grau se situa en un 64,5%, la taxa d'èxit en el 79,2% i la taxa de no presentats és del 18,5%.

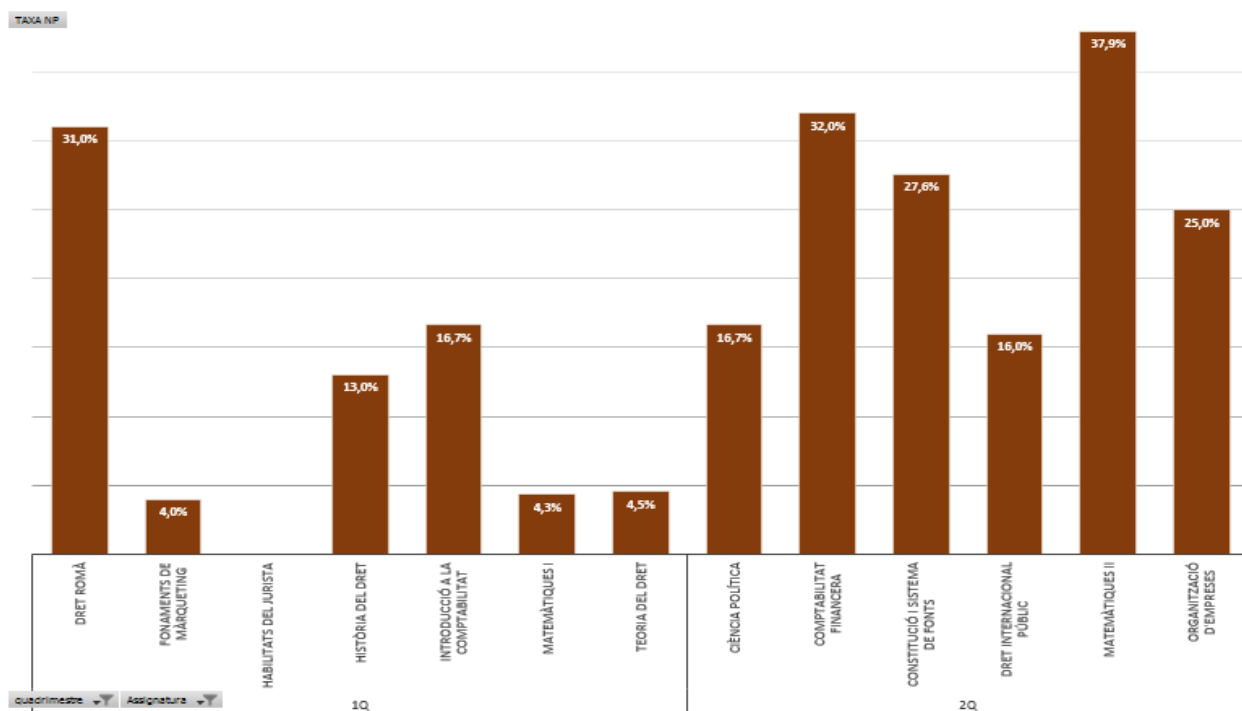
Gràfic 117. Taxa de rendiment. Primer curs. Doble grau ADE+Dret.



Gràfic 118. Taxa d'èxit. Primer curs. Doble grau ADE+Dret.



Gràfic 119. Taxa de no presentats. Primer curs. Doble grau ADE+Dret.

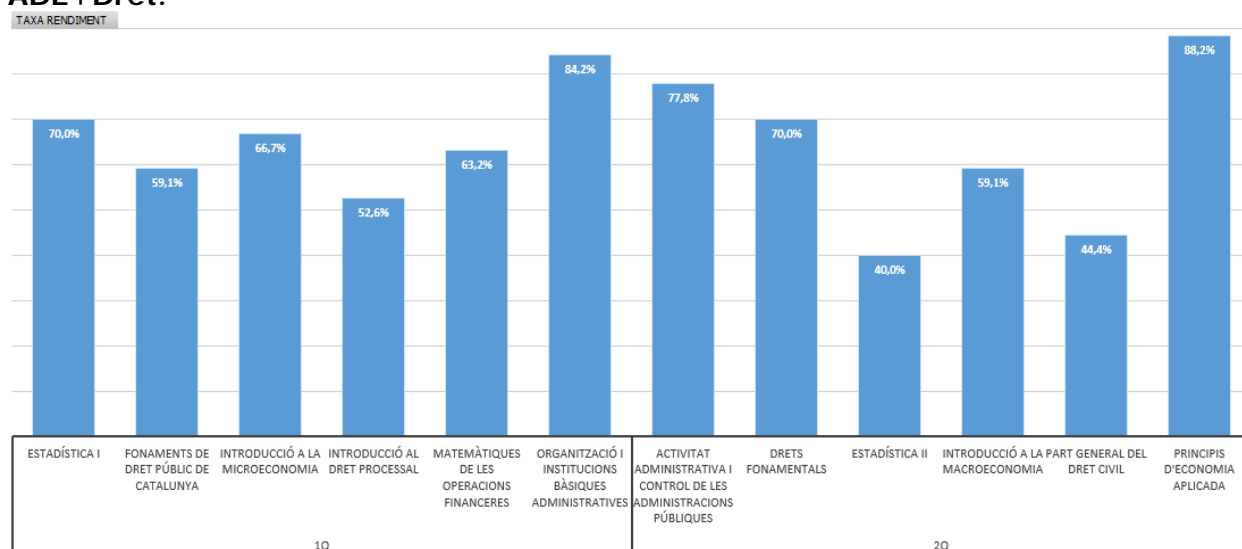


### 2.7.2. Rendiment de les assignatures de 2n curs

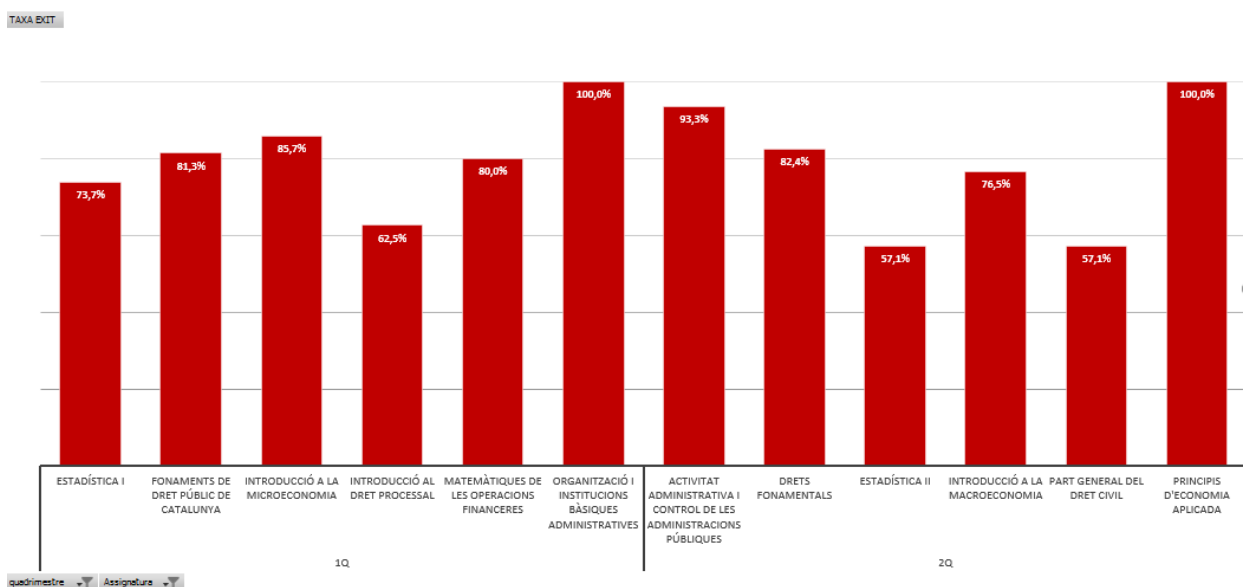
El segon curs de la doble titulació d'ADE+Dret, té una càrrega docent de 69 crèdits repartits en 12 assignatures, de les quals 6 (Fonament de Dret Públic de Catalunya, Organització i Institucions Bàsiques Administratives, Activitat Administrativa i Control de les Administracions Públiques, Drets Fonamentals i Part General del Dret Civil) es cursen a la Facultat de Ciències Jurídiques.

La taxa de rendiment global de les assignatures de 2n curs d'aquest doble grau se situa en un 63,8%, la taxa d'èxit en el 78,8% i la taxa de no presentats és del 19,1%.

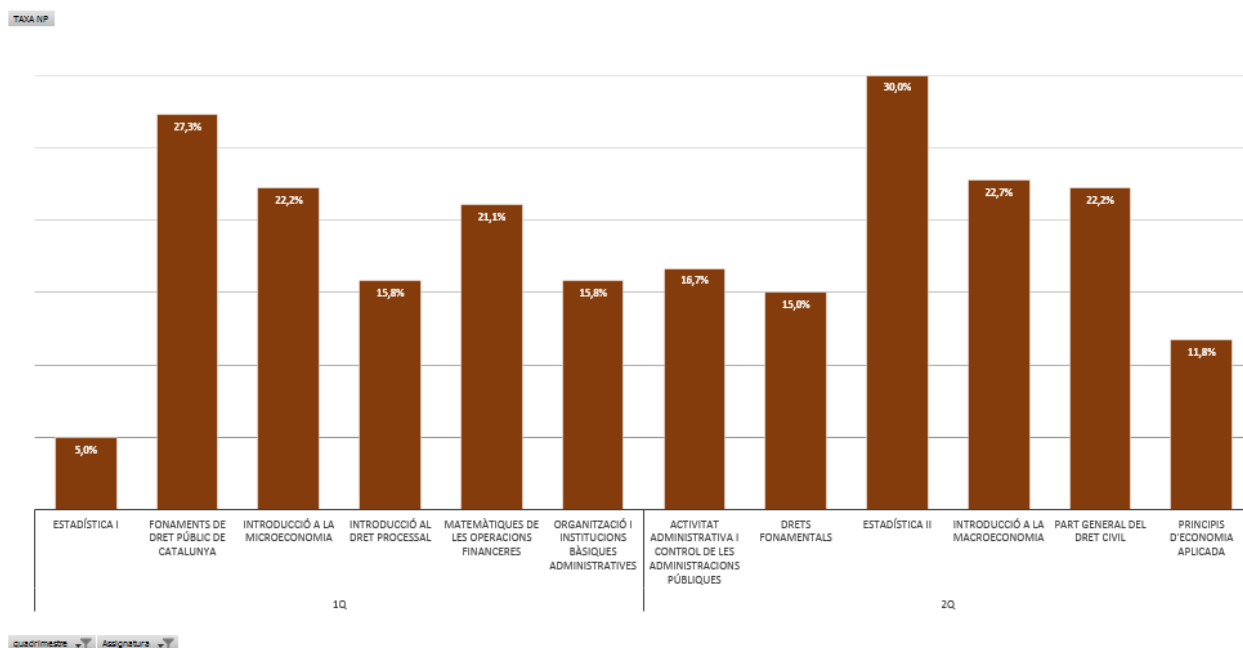
Gràfic 120. Taxa de rendiment. Segon curs. Doble grau ADE+Dret.



Gràfic 121. Taxa d'èxit. Segon curs. Doble grau ADE+Dret.



Gràfic 122. Taxa de no presentats. Segon curs. Doble grau ADE+Dret.

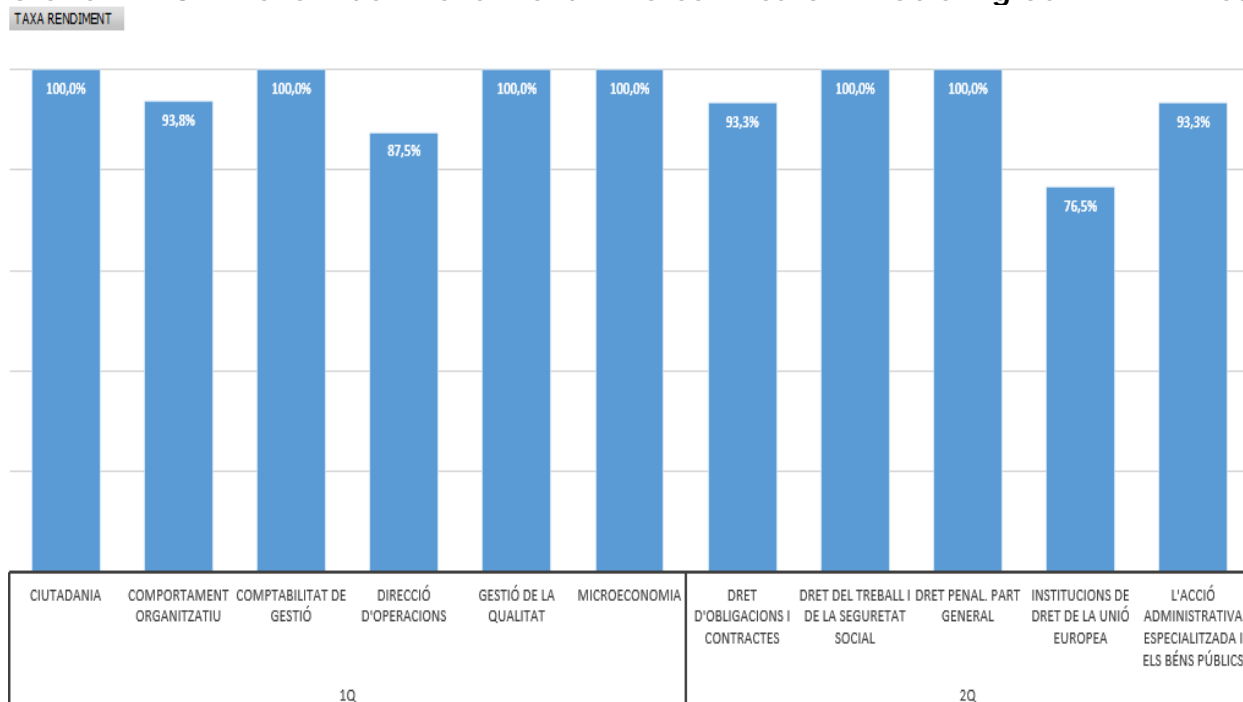


### 2.7.3. Rendiment de les assignatures de 3r curs

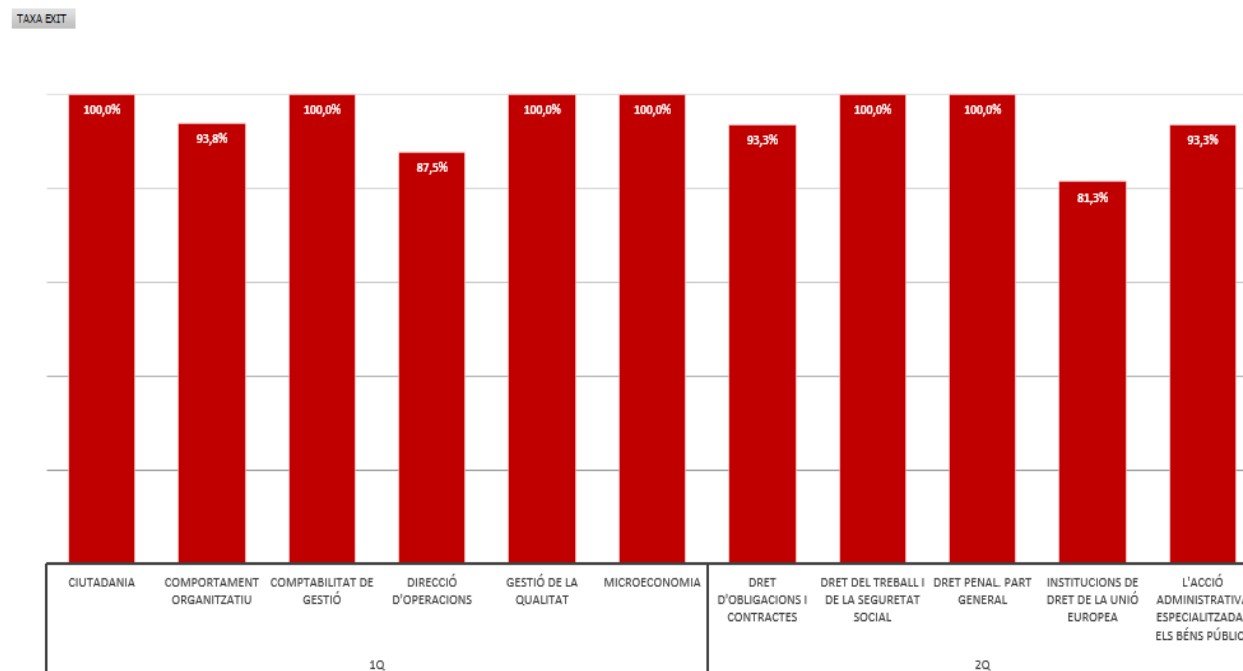
El tercer curs de la doble titulació d'ADE+Dret, té una càrrega docent de 70 crèdits repartits en 11 assignatures, de les quals 5 (Dret d'Obligacions i Contractes, Dret del Treball i de la Seguretat Social, Dret penal part general, Institucions de Dret de la Unió Europea i L'acció Administrativa Especialitzada i els Béns Públics) es cursen al segon quadrimestre a la Facultat de Ciències Jurídiques.

La taxa de rendiment global de les assignatures de 3r curs del doble grau ADE+Dret se situa en un 94,8%, la taxa d'èxit en el 95,3% i la taxa de no presentats és del 0,6%.

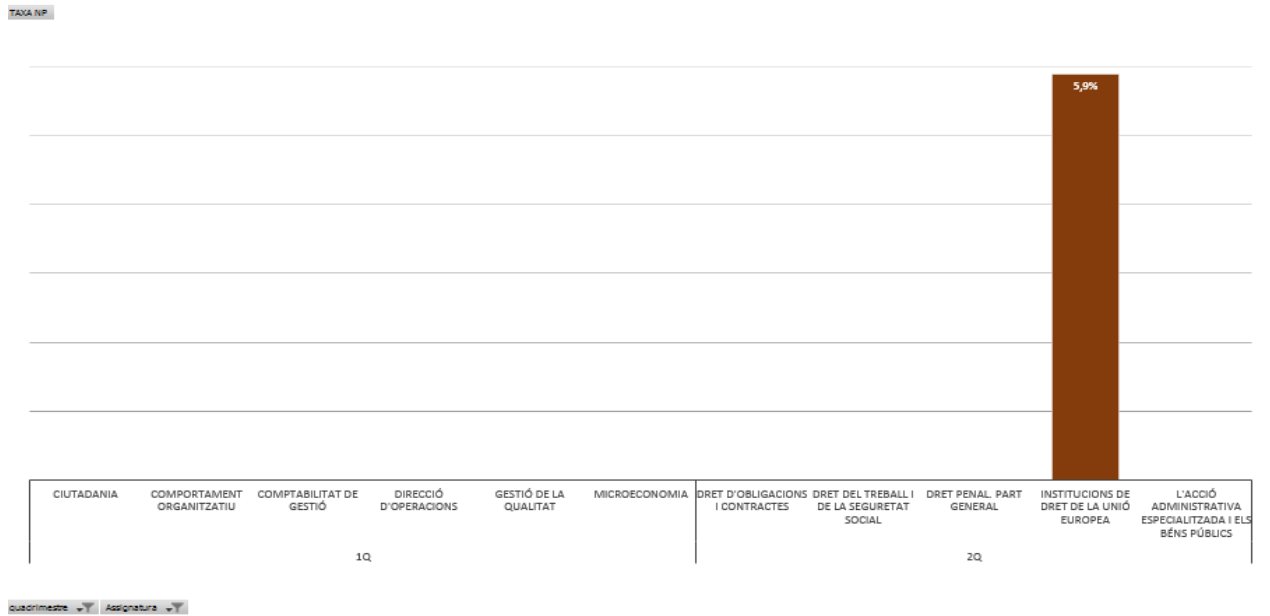
Gràfic 123. Taxa de rendiment. Tercer curs. Doble grau ADE+Dret.



Gràfic 124. Taxa d'èxit. Tercer curs. Doble grau ADE+Dret.



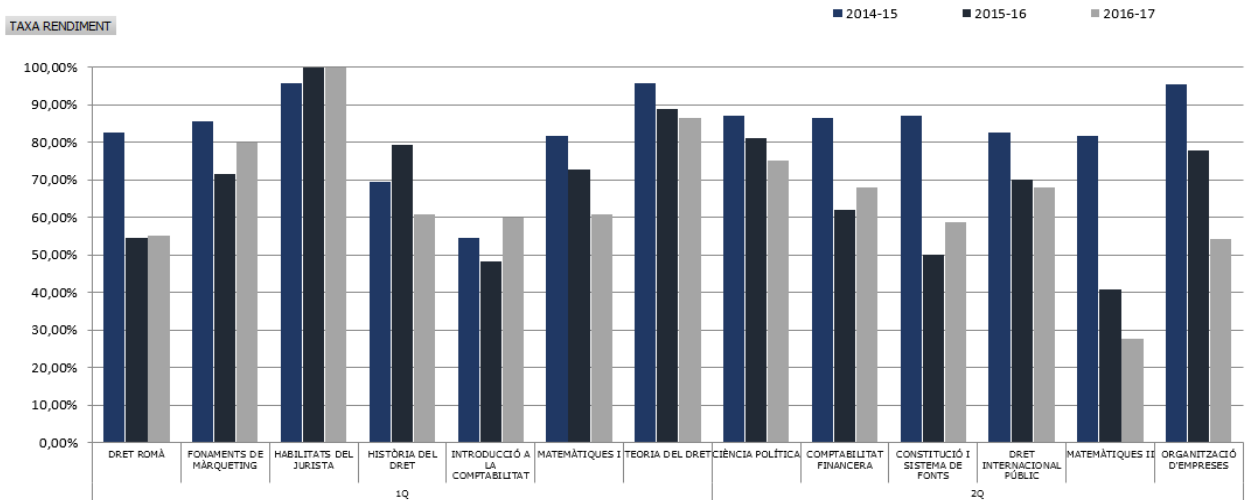
Gràfic 125. Taxa de no presentats. Tercer curs. Doble grau ADE+Dret.



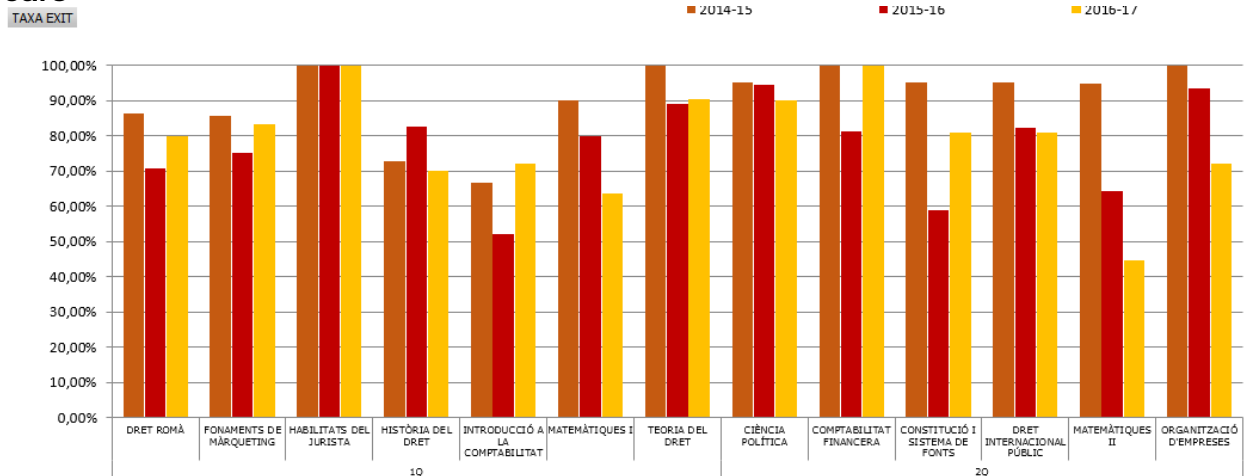


2.7.3. Evolució del rendiment de les assignatures doble grau ADE+Dret

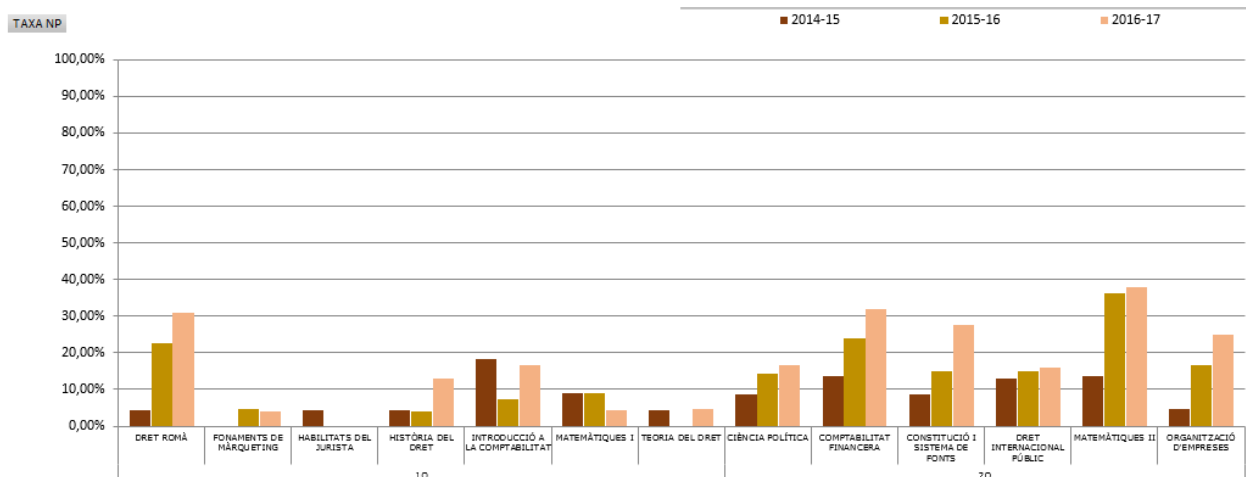
Gràfic 126. Taxa de rendiment. Evolució per any acadèmic. Doble grau ADE+Dret. Primer curs.



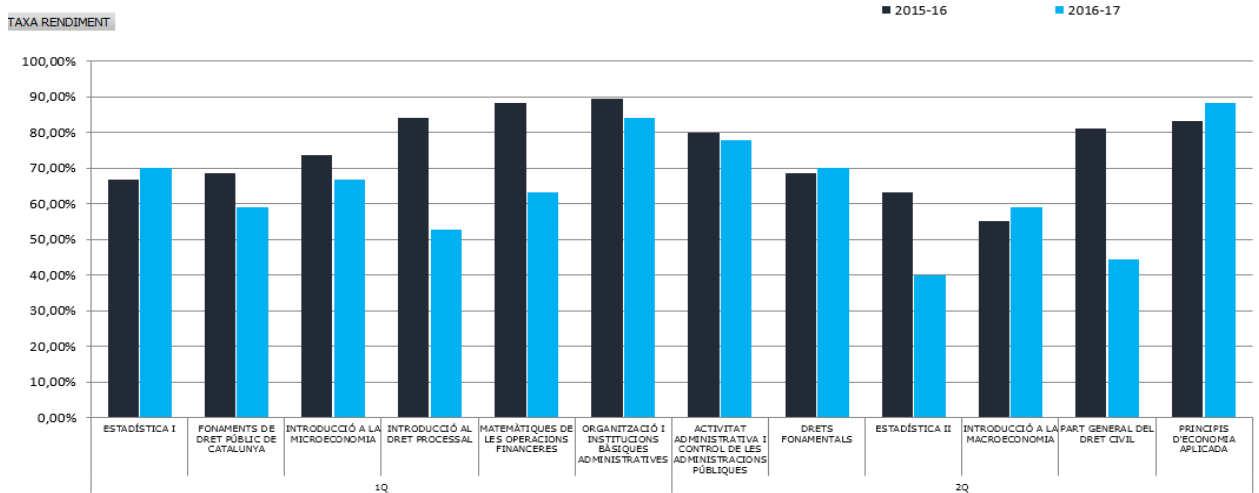
Gràfic 127. Taxa d'èxit. Evolució per any acadèmic. Doble grau ADE+Dret. Primer curs



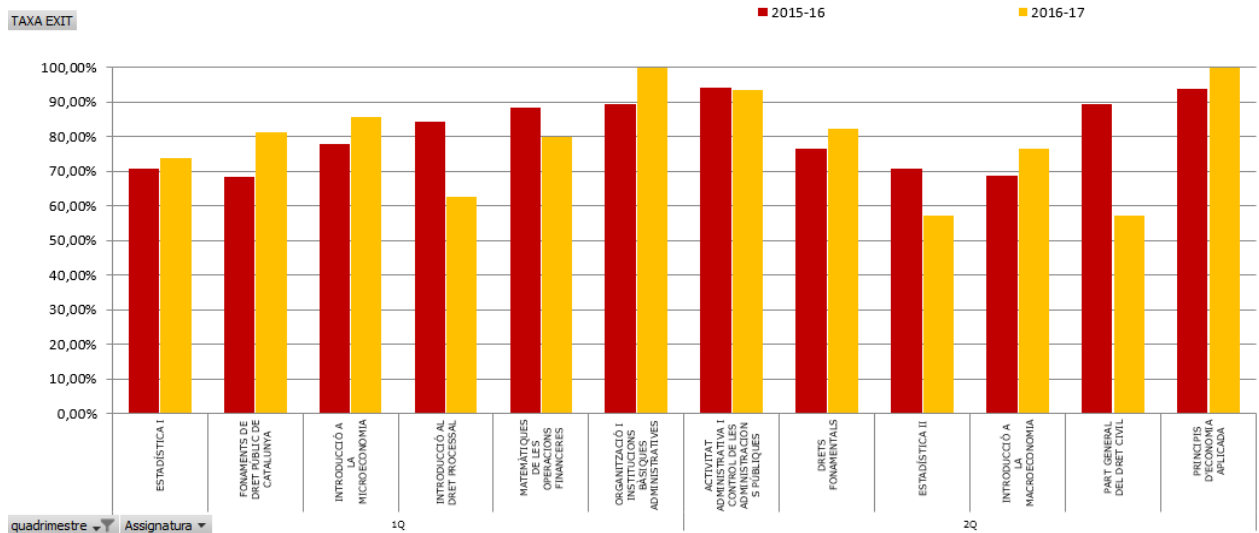
Gràfic 128. Taxa de no presentats. Evolució per any acadèmic. Doble grau ADE+Dret. Primer curs



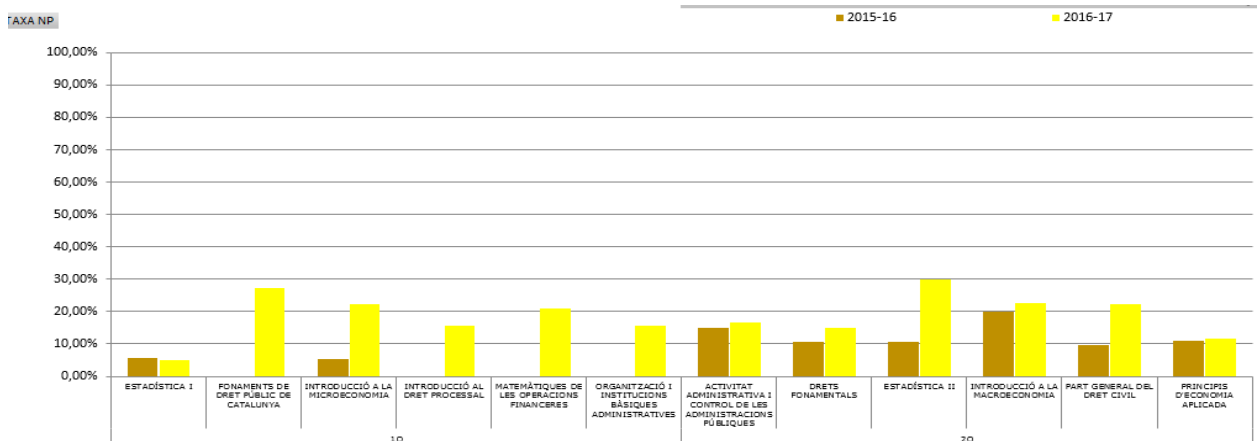
Gràfic 129. Taxa de rendiment. Evolució per any acadèmic. Doble grau ADE+Dret. Segon curs.



Gràfic 130. Taxa d'èxit. Evolució per any acadèmic. Doble grau ADE+Dret. Segon curs



Gràfic 131. Taxa de no presentats. Evolució per any acadèmic. Doble grau ADE+Dret. Segon curs



## 2.8. Taxa de rendiment acadèmic estudiants de primer curs

La taxa de rendiment de primer curs es defineix com la relació entre crèdits ordinaris aprovats sobre crèdits ordinaris matriculats corresponents a estudiants nous que accedeixen al primer curs d'una titulació. En definitiva es tracta de la mateixa taxa de rendiment que apareix en el punt anterior d'aquest informe, però calculada només per als estudiants nous de primer curs.

**Taula 3. Taxa de rendiment de primer curs**

Grau	Curs 11-12	Curs 12-13	Curs 13-14	Curs 14-15	Curs 15-16	Curs 16-17	Valor objectiu	Valor llindar
FIC	51,31%	56,05%	58,35%	71,43%	54,96%	59,76%	70%	<60%
ADE	73,51%	75,78%	70,18%	67,64%	67,53%	62,43%	70%	<60%
ADE-Reus	71,45%	78,40%	67,34%	70,68%	64,69%	60,62%	70%	<60%
ADE-Tortosa	79,95%	65,61%	80,29%	56,60%	84,66%	69,10%	70%	<60%
ECO	63,43%	73,35%	64,94%	70,61%	57,51%	48,50%	70%	<60%
ADE+FIC				99,36%	67,52%	94,20%	75%	<65%
ADE+DRET				82,32%	72,66%	70,53%	75%	<65%
<b>FEE GRAUS</b>	<b>nd</b>	<b>69,46%</b>	<b>66,45%</b>	<b>71,78%</b>	<b>63,41%</b>	<b>63,30%</b>		

Font: ACRG09 - Resultats acadèmics de 1r curs  
Data d'extracció de les dades: Octubre 2017

En el grau d'ADE-Reus i ADE-Tortosa, la taxa de rendiment de primer curs ha disminuït vers el curs anterior i se situa en el 60,62% i 69,10%, respectivament, per damunt del valor llindar (<60%).

La taxa de rendiment de primer curs en el grau de FIC se situa en el 59,76% amb un increment de quasi 5 punts respecte el curs anterior, malgrat que se situa lleugerament per sota del valor llindar (<60%). El grau d'ECO és el que presenta una taxa de rendiment de primer curs més baixa (48,50%), situant-se per sota del valor llindar (<60%). Això podria ser degut, en part, a què hi ha un nombre significatiu d'estudiants que s'incorporen a l'octubre provinents de les PAU de setembre. Això té una doble implicació, la primera que comencen el curs amb un retard d'un mes o més que evidentment repercuteix en el desenvolupament de la seva formació i, per altra banda, de vegades no és l'ensenyament que haguessin triat en primera preferència ja que hi ha ensenyaments que no ofereixen places al setembre per haver-les ocupat totes al juliol.

Pel que fa als dobles graus, són els ensenyaments que presenten unes taxes de rendiment de primer curs més elevades: ADE+Dret (70,53%) i en el cas d'ADE+FIC (94,20%), molt per sobre del valor objectiu (75%)

## 2.9. Resum del rendiment de graus i dobles graus

A mode de resum es mostren a continuació tres taules on es recullen de forma resumida les taxes de rendiment, èxit i no presentats analitzades per als diferents cursos i ensenyaments de grau i doble grau de la FEE, més una taula resum amb totes tres taxes.

S'han diferenciat en cada curs les taxes corresponents als dos quadrimestres. En els càlculs de les taxes de les assignatures optatives de tercer curs, s'han considerat totes les assignatures optatives ofertes, incloent-hi també les assignatures que formen les mencions.

En els ensenyaments de grau, pot observar-se que, de forma generalitzada, les millors taxes de rendiment, d'èxit i de no presentats corresponen a les assignatures de 3r i 4t curs.

D'altra banda, són les assignatures de primer (en les quals ja poden haver-hi estudiants que hagin matriculat l'assignatura per segona o per tercera vegada) les que presenten unes taxes menys favorables. Entenem que a mesura que augmenta el nombre de crèdits matriculats per segona i posteriors vegades, hi ha una part significativa d'estudiants que no es presenten a totes les assignatures que matriculen (estan obligats a matricular totes les assignatures de formació bàsica i obligatòries ja matriculades i no superades) i aquest fet afecta negativament la taxa de rendiment.

En el cas dels ensenyaments de doble grau, s'observen uns excel·lents resultats en totes tres taxes, especialment en el tercer curs del doble grau d'Administració i Direcció d'Empreses i Finances i Comptabilitat.

Taula 4. Taxa de rendiment per grau, curs i quadrimestre.

Grau	Curs	quadrimestre	2011-12	2012-13	2013-14	2014-15	2015-16	2016-17
FIC	1r	1Q	50,55%	61,72%	59,84%	71,73%	56,98%	59,20%
		2Q	55,32%	53,79%	53,58%	55,06%	52,81%	56,41%
	<b>Total 1r</b>	<b>53,00%</b>	<b>57,81%</b>	<b>56,62%</b>	<b>62,68%</b>	<b>54,74%</b>	<b>57,72%</b>	
	2n	1Q	83,20%	80,00%	81,56%	78,02%	79,38%	89,79%
		2Q	66,76%	71,99%	74,88%	64,88%	70,21%	70,45%
	<b>Total 2n</b>	<b>75,31%</b>	<b>75,89%</b>	<b>78,18%</b>	<b>71,79%</b>	<b>74,66%</b>	<b>79,73%</b>	
	3r	1Q	79,56%	79,21%	73,43%	78,52%	70,57%	72,47%
		2Q	79,48%	84,95%	85,45%	82,83%	81,67%	81,90%
	<b>Total 3r</b>	<b>79,52%</b>	<b>81,93%</b>	<b>79,28%</b>	<b>80,55%</b>	<b>75,44%</b>	<b>76,71%</b>	
	4t	1Q		97,10%	93,66%	88,40%	90,75%	90,38%
		2Q		100,00%	96,55%	97,14%	100,00%	92,00%
		AN		87,50%	84,29%	70,59%	66,67%	64,00%
	<b>Total 4t</b>			<b>96,47%</b>	<b>92,95%</b>	<b>88,43%</b>	<b>89,53%</b>	<b>85,55%</b>
<b>Total FIC</b>			<b>64,47%</b>	<b>73,07%</b>	<b>73,62%</b>	<b>74,78%</b>	<b>71,99%</b>	<b>73,68%</b>
ADE	1r	1Q	67,15%	73,37%	74,55%	71,43%	68,05%	61,58%
		2Q	70,68%	69,20%	64,26%	60,21%	62,48%	54,90%
	<b>Total 1r</b>	<b>68,94%</b>	<b>71,28%</b>	<b>69,23%</b>	<b>65,49%</b>	<b>65,08%</b>	<b>58,09%</b>	
	2n	1Q	79,38%	79,79%	82,20%	82,09%	76,16%	81,40%
		2Q	73,03%	74,11%	73,94%	76,18%	71,60%	69,13%
	<b>Total 2n</b>	<b>76,20%</b>	<b>76,89%</b>	<b>78,13%</b>	<b>79,13%</b>	<b>73,86%</b>	<b>75,32%</b>	
	3r	1Q	86,66%	87,46%	86,18%	84,78%	83,90%	78,80%
		2Q	89,22%	90,26%	90,09%	88,69%	87,61%	84,99%
	<b>Total 3r</b>	<b>87,91%</b>	<b>88,77%</b>	<b>88,03%</b>	<b>86,60%</b>	<b>85,67%</b>	<b>81,67%</b>	
	4t	1Q		98,90%	96,19%	96,00%	93,67%	97,44%
		2Q		88,62%	90,02%	90,11%	91,81%	90,72%
		AN		85,90%	80,93%	71,57%	69,27%	67,01%
	<b>Total 4t</b>			<b>90,88%</b>	<b>90,57%</b>	<b>88,69%</b>	<b>88,65%</b>	<b>88,70%</b>
<b>Total ADE</b>			<b>77,08%</b>	<b>80,60%</b>	<b>80,03%</b>	<b>78,58%</b>	<b>77,30%</b>	<b>73,86%</b>
ECO	1r	1Q	63,31%	71,18%	68,44%	77,61%	60,57%	51,25%
		2Q	62,06%	69,47%	60,42%	61,40%	50,55%	43,42%
	<b>Total 1r</b>	<b>62,68%</b>	<b>70,33%</b>	<b>64,44%</b>	<b>69,44%</b>	<b>55,28%</b>	<b>47,18%</b>	
	2n	1Q	70,21%	65,26%	64,02%	59,41%	56,56%	59,80%
		2Q	70,21%	74,16%	73,42%	71,19%	55,81%	60,80%
	<b>Total 2n</b>	<b>70,21%</b>	<b>69,57%</b>	<b>68,55%</b>	<b>64,91%</b>	<b>56,21%</b>	<b>60,27%</b>	
	3r	1Q	81,82%	82,35%	88,74%	86,67%	86,26%	73,76%
		2Q	90,38%	84,00%	88,81%	84,49%	87,23%	81,43%
	<b>Total 3r</b>	<b>86,46%</b>	<b>83,14%</b>	<b>88,78%</b>	<b>85,56%</b>	<b>86,76%</b>	<b>77,58%</b>	
	4t	1Q		93,48%	83,05%	91,39%	89,94%	96,61%
		2Q		100,00%	94,44%	95,65%	84,00%	94,74%
		AN		69,23%	75,86%	93,33%	75,00%	57,58%
	<b>Total 4t</b>			<b>93,46%</b>	<b>85,84%</b>	<b>93,04%</b>	<b>86,23%</b>	<b>90,31%</b>
<b>Total ECO</b>			<b>69,24%</b>	<b>75,20%</b>	<b>72,77%</b>	<b>76,27%</b>	<b>67,12%</b>	<b>63,01%</b>
ADE+FIC	1r	1Q				98,81%	72,53%	84,18%
		2Q				100,00%	65,38%	80,88%
	<b>Total 1r</b>				<b>99,42%</b>	<b>68,96%</b>	<b>82,50%</b>	
	2n	1Q					98,20%	94,92%
		2Q					99,08%	89,47%
	<b>Total 2n</b>					<b>98,64%</b>	<b>92,24%</b>	
	3r	1Q						96,49%
2Q							98,17%	
<b>Total 3r</b>							<b>97,31%</b>	
<b>Total ADE+FIC</b>						<b>99,42%</b>	<b>80,14%</b>	<b>89,01%</b>
ADE+DRET	1r	1Q				80,89%	71,71%	70,52%
		2Q				86,45%	63,47%	58,22%
	<b>Total 1r</b>				<b>83,54%</b>	<b>67,93%</b>	<b>64,53%</b>	
	2n	1Q					78,38%	65,81%
		2Q					71,38%	61,51%
	<b>Total 2n</b>					<b>74,94%</b>	<b>63,77%</b>	
	3r	1Q						96,59%
2Q							92,89%	
<b>Total 3r</b>							<b>94,78%</b>	
<b>Total ADE+DRET</b>						<b>83,54%</b>	<b>71,00%</b>	<b>71,42%</b>
<b>Total general</b>			<b>72,72%</b>	<b>77,97%</b>	<b>77,45%</b>	<b>77,79%</b>	<b>74,54%</b>	<b>73,42%</b>

Font: SÍNIA. ACRG10 - Assignatures segons taxa d'èxit i taxa de rendiment, i elaboració pròpia.  
 Data d'extracció de les dades: Octubre 2017

Taula 5. Taxa d'èxit per grau, curs i quadrimestre.

Grau	Curs	quadrimestre	2011-12	2012-13	2013-14	2014-15	2015-16	2016-17
FIC	1r	1Q	61,26%	73,14%	71,74%	80,54%	67,12%	63,98%
		2Q	77,31%	74,29%	72,70%	73,57%	76,90%	78,57%
	<b>Total 1r</b>	<b>68,92%</b>	<b>73,66%</b>	<b>72,21%</b>	<b>77,06%</b>	<b>71,85%</b>	<b>70,76%</b>	
	2n	1Q	94,83%	91,11%	88,46%	84,84%	85,81%	94,44%
		2Q	84,31%	88,86%	88,32%	78,99%	83,80%	83,14%
	<b>Total 2n</b>	<b>90,05%</b>	<b>90,00%</b>	<b>88,39%</b>	<b>82,23%</b>	<b>84,83%</b>	<b>88,89%</b>	
	3r	1Q	89,08%	89,81%	83,00%	85,19%	79,71%	79,71%
		2Q	94,57%	95,09%	95,85%	92,66%	93,16%	94,85%
	<b>Total 3r</b>	<b>91,70%</b>	<b>92,32%</b>	<b>89,28%</b>	<b>88,64%</b>	<b>85,57%</b>	<b>86,33%</b>	
	4t	1Q		99,01%	96,91%	95,59%	96,13%	97,58%
		2Q		100,00%	96,55%	100,00%	100,00%	100,00%
		AN		96,55%	100,00%	96,00%	91,67%	85,33%
	<b>Total 4t</b>			<b>98,94%</b>	<b>97,24%</b>	<b>96,88%</b>	<b>96,66%</b>	<b>96,05%</b>
<b>Total FIC</b>			<b>79,83%</b>	<b>86,09%</b>	<b>85,28%</b>	<b>85,59%</b>	<b>84,31%</b>	<b>84,71%</b>
ADE	1r	1Q	76,76%	80,96%	82,94%	80,38%	74,60%	71,19%
		2Q	85,28%	83,57%	80,12%	82,08%	78,42%	75,82%
	<b>Total 1r</b>	<b>80,97%</b>	<b>82,21%</b>	<b>81,56%</b>	<b>81,20%</b>	<b>76,51%</b>	<b>73,40%</b>	
	2n	1Q	88,55%	88,24%	88,68%	89,50%	82,85%	90,60%
		2Q	88,35%	87,27%	89,14%	88,69%	83,26%	83,20%
	<b>Total 2n</b>	<b>88,45%</b>	<b>87,76%</b>	<b>88,90%</b>	<b>89,10%</b>	<b>83,05%</b>	<b>87,08%</b>	
	3r	1Q	93,43%	91,17%	90,14%	90,59%	87,19%	84,18%
		2Q	95,64%	96,74%	96,34%	95,02%	94,59%	94,06%
	<b>Total 3r</b>	<b>94,51%</b>	<b>93,74%</b>	<b>93,03%</b>	<b>92,64%</b>	<b>90,65%</b>	<b>88,66%</b>	
	4t	1Q		100,00%	100,00%	100,00%	100,00%	98,70%
		2Q		94,92%	95,60%	95,77%	95,60%	97,34%
		AN		99,26%	94,58%	87,58%	86,06%	91,03%
	<b>Total 4t</b>			<b>96,67%</b>	<b>96,74%</b>	<b>95,69%</b>	<b>95,37%</b>	<b>96,91%</b>
<b>Total ADE</b>			<b>87,77%</b>	<b>89,34%</b>	<b>89,31%</b>	<b>89,11%</b>	<b>85,85%</b>	<b>85,51%</b>
ECO	1r	1Q	77,19%	76,78%	77,33%	82,87%	69,95%	67,92%
		2Q	83,73%	84,62%	78,99%	78,77%	76,80%	72,53%
	<b>Total 1r</b>	<b>80,32%</b>	<b>80,44%</b>	<b>78,10%</b>	<b>80,99%</b>	<b>73,10%</b>	<b>70,05%</b>	
	2n	1Q	83,54%	80,00%	76,50%	71,43%	70,41%	77,78%
		2Q	88,00%	88,00%	92,61%	90,00%	83,33%	79,85%
	<b>Total 2n</b>	<b>85,71%</b>	<b>83,93%</b>	<b>84,04%</b>	<b>79,87%</b>	<b>75,88%</b>	<b>78,75%</b>	
	3r	1Q	91,14%	91,80%	93,71%	92,31%	94,17%	81,89%
		2Q	97,92%	92,92%	96,21%	92,40%	96,09%	94,21%
	<b>Total 3r</b>	<b>94,86%</b>	<b>92,34%</b>	<b>94,91%</b>	<b>92,35%</b>	<b>95,16%</b>	<b>87,90%</b>	
	4t	1Q		96,63%	96,08%	98,57%	95,60%	99,13%
		2Q		100,00%	100,00%	100,00%	100,00%	100,00%
		AN		100,00%	95,65%	100,00%	100,00%	90,48%
	<b>Total 4t</b>			<b>97,95%</b>	<b>97,41%</b>	<b>99,22%</b>	<b>97,41%</b>	<b>98,56%</b>
<b>Total ECO</b>			<b>84,89%</b>	<b>85,85%</b>	<b>85,65%</b>	<b>86,98%</b>	<b>83,47%</b>	<b>81,35%</b>
ADE+FIC	1r	1Q				98,81%	74,58%	90,66%
		2Q				100,00%	91,54%	95,93%
	<b>Total 1r</b>				<b>99,42%</b>	<b>81,76%</b>	<b>93,22%</b>	
	2n	1Q					99,09%	99,12%
		2Q					100,00%	97,14%
	<b>Total 2n</b>					<b>99,54%</b>	<b>98,17%</b>	
3r	1Q						100,00%	
	2Q						98,17%	
<b>Total 3r</b>							<b>99,09%</b>	
<b>Total ADE+FIC</b>						<b>99,42%</b>	<b>89,14%</b>	<b>96,21%</b>
ADE+DRET	1r	1Q				86,39%	77,30%	79,74%
		2Q				96,61%	79,55%	78,42%
	<b>Total 1r</b>				<b>91,14%</b>	<b>78,25%</b>	<b>79,15%</b>	
	2n	1Q					79,82%	80,21%
		2Q					81,82%	77,23%
	<b>Total 2n</b>					<b>80,74%</b>	<b>78,82%</b>	
3r	1Q						96,59%	
	2Q						94,00%	
<b>Total 3r</b>							<b>95,33%</b>	
<b>Total ADE+DRET</b>						<b>91,14%</b>	<b>79,38%</b>	<b>83,48%</b>
<b>Total general</b>			<b>85,37%</b>	<b>88,11%</b>	<b>87,84%</b>	<b>88,21%</b>	<b>85,08%</b>	<b>85,58%</b>

Font: SÍNIA. ACRG10 - Assignatures segons taxa d'èxit i taxa de rendiment, i elaboració pròpia.  
Data d'extracció de les dades: Octubre 2017

Taula 6. Taxa de no presentats per grau, curs i quadrimestre.

Grau	Curs	quadrimestre	2011-12	2012-13	2013-14	2014-15	2015-16	2016-17
FIC	1r	1Q	17,49%	15,62%	16,60%	10,93%	15,12%	7,47%
		2Q	28,44%	27,60%	26,31%	25,17%	31,33%	28,21%
	<b>Total 1r</b>	<b>23,10%</b>	<b>21,52%</b>	<b>21,59%</b>	<b>18,66%</b>	<b>23,81%</b>	<b>18,43%</b>	
	2n	1Q	12,27%	12,20%	7,80%	8,04%	7,50%	4,93%
		2Q	20,81%	18,98%	15,21%	17,86%	16,22%	15,26%
	<b>Total 2n</b>	<b>16,37%</b>	<b>15,68%</b>	<b>11,55%</b>	<b>12,69%</b>	<b>11,99%</b>	<b>10,30%</b>	
	3r	1Q	10,69%	11,80%	11,53%	7,83%	11,46%	9,09%
		2Q	15,96%	10,66%	10,85%	10,61%	12,33%	13,65%
	<b>Total 3r</b>	<b>13,28%</b>	<b>11,26%</b>	<b>11,20%</b>	<b>9,13%</b>	<b>11,84%</b>	<b>11,14%</b>	
	4t	1Q		1,94%	3,36%	7,52%	5,60%	7,37%
		2Q		0,00%	0,00%	2,86%	0,00%	8,00%
		AN		9,38%	15,71%	26,47%	27,27%	25,00%
	<b>Total 4t</b>			<b>2,49%</b>	<b>4,41%</b>	<b>8,73%</b>	<b>7,37%</b>	<b>10,94%</b>
<b>Total FIC</b>			<b>19,24%</b>	<b>15,12%</b>	<b>13,68%</b>	<b>12,63%</b>	<b>14,62%</b>	<b>13,02%</b>
ADE	1r	1Q	12,52%	9,38%	10,11%	11,13%	8,77%	13,50%
		2Q	17,12%	17,20%	19,79%	26,64%	20,33%	27,59%
	<b>Total 1r</b>	<b>14,86%</b>	<b>13,29%</b>	<b>15,11%</b>	<b>19,34%</b>	<b>14,94%</b>	<b>20,85%</b>	
	2n	1Q	10,36%	9,57%	7,30%	8,27%	8,08%	10,16%
		2Q	17,34%	15,09%	17,06%	14,11%	14,01%	16,91%
	<b>Total 2n</b>	<b>13,85%</b>	<b>12,39%</b>	<b>12,11%</b>	<b>11,19%</b>	<b>11,06%</b>	<b>13,51%</b>	
	3r	1Q	7,25%	4,07%	4,39%	6,41%	3,77%	6,39%
		2Q	6,71%	6,70%	6,49%	6,66%	7,38%	9,64%
	<b>Total 3r</b>	<b>6,99%</b>	<b>5,30%</b>	<b>5,38%</b>	<b>6,53%</b>	<b>5,49%</b>	<b>7,89%</b>	
	4t	1Q		1,10%	3,81%	4,00%	6,33%	1,28%
		2Q		6,64%	5,83%	5,91%	3,96%	6,80%
		AN		13,46%	14,43%	18,27%	19,51%	26,40%
	<b>Total 4t</b>			<b>5,99%</b>	<b>6,37%</b>	<b>7,32%</b>	<b>7,04%</b>	<b>8,48%</b>
<b>Total ADE</b>			<b>12,18%</b>	<b>9,78%</b>	<b>10,39%</b>	<b>11,81%</b>	<b>9,95%</b>	<b>13,62%</b>
ECO	1r	1Q	17,99%	7,29%	11,50%	6,34%	13,41%	24,56%
		2Q	25,89%	17,89%	23,51%	22,06%	34,18%	40,13%
	<b>Total 1r</b>	<b>21,96%</b>	<b>12,57%</b>	<b>17,48%</b>	<b>14,26%</b>	<b>24,38%</b>	<b>32,65%</b>	
	2n	1Q	15,96%	18,42%	16,32%	16,83%	19,67%	23,12%
		2Q	20,21%	15,73%	20,72%	20,90%	33,02%	23,86%
	<b>Total 2n</b>	<b>18,09%</b>	<b>17,12%</b>	<b>18,44%</b>	<b>18,73%</b>	<b>25,93%</b>	<b>23,47%</b>	
	3r	1Q	10,23%	10,29%	5,30%	6,11%	8,40%	9,93%
		2Q	7,69%	9,60%	7,69%	8,56%	9,22%	13,57%
	<b>Total 3r</b>	<b>8,85%</b>	<b>9,96%</b>	<b>6,46%</b>	<b>7,36%</b>	<b>8,82%</b>	<b>11,74%</b>	
	4t	1Q		3,26%	13,56%	7,28%	5,92%	2,54%
		2Q		0,00%	5,56%	4,35%	16,00%	5,26%
		AN		30,77%	20,69%	6,67%	25,00%	36,36%
	<b>Total 4t</b>			<b>4,58%</b>	<b>11,87%</b>	<b>6,23%</b>	<b>11,48%</b>	<b>8,37%</b>
<b>Total ECO</b>			<b>18,44%</b>	<b>12,40%</b>	<b>15,04%</b>	<b>12,32%</b>	<b>19,59%</b>	<b>22,55%</b>
ADE+FIC	1r	1Q				0,00%	2,75%	7,14%
		2Q				0,00%	28,57%	15,69%
	<b>Total 1r</b>				<b>0,00%</b>	<b>15,66%</b>	<b>11,50%</b>	
	2n	1Q					0,90%	4,24%
		2Q					0,92%	7,89%
	<b>Total 2n</b>					<b>0,91%</b>	<b>6,03%</b>	
	3r	1Q						3,51%
2Q							0,00%	
<b>Total 3r</b>							<b>1,79%</b>	
<b>Total ADE+FIC</b>					<b>0,00%</b>	<b>10,10%</b>	<b>7,49%</b>	
ADE+DRET	1r	1Q				6,37%	7,24%	11,56%
		2Q				10,51%	20,21%	25,76%
	<b>Total 1r</b>				<b>8,34%</b>	<b>13,18%</b>	<b>18,48%</b>	
	2n	1Q					1,80%	17,95%
		2Q					12,75%	20,35%
	<b>Total 2n</b>					<b>7,18%</b>	<b>19,09%</b>	
	3r	1Q						0,00%
2Q							1,19%	
<b>Total 3r</b>							<b>0,58%</b>	
<b>Total ADE+DRET</b>					<b>8,34%</b>	<b>10,56%</b>	<b>14,45%</b>	
<b>Total general</b>			<b>14,83%</b>	<b>11,51%</b>	<b>11,84%</b>	<b>11,82%</b>	<b>12,39%</b>	<b>14,21%</b>

Font: SÍNIA. ACRG10 - Assignatures segons taxa d'èxit i taxa de rendiment, i elaboració pròpia.  
Data d'extracció de les dades: Octubre 2017

**Taula 7. Evolució de les taxes de rendiment, èxit i no presentats per grau i curs.**

Grau	Curs	Mitjana de RENDIMENT=					Mitjana de EXT					Mitjana de NP					Total Mitjana de		
		2011-12	2012-13	2013-14	2014-15	2015-16	2016-17	2011-12	2012-13	2013-14	2014-15	2015-16	2016-17	2011-12	2012-13	2013-14	2014-15	2015-16	2016-17
FIC	1r	53,00%	57,81%	56,62%	62,68%	54,74%	57,72%	68,92%	73,66%	72,21%	77,06%	71,85%	70,76%	23,10%	21,52%	21,59%	18,66%	23,81%	18,43%
	2n	75,31%	75,89%	78,18%	71,79%	74,66%	79,73%	90,05%	90,00%	88,39%	82,23%	84,83%	88,89%	16,37%	15,68%	11,55%	12,69%	11,99%	10,30%
	3r	79,52%	81,93%	79,28%	80,55%	75,44%	76,71%	91,70%	92,32%	89,28%	88,64%	85,57%	86,33%	13,28%	11,26%	11,20%	9,13%	11,84%	11,14%
	4t		96,47%	92,95%	88,43%	89,53%	85,55%		98,94%	97,24%	96,88%	96,66%	96,05%		2,49%	4,41%	8,73%	7,37%	10,94%
<b>Total FIC</b>		<b>64,47%</b>	<b>73,07%</b>	<b>73,62%</b>	<b>74,78%</b>	<b>71,99%</b>	<b>73,68%</b>	<b>79,83%</b>	<b>86,09%</b>	<b>85,28%</b>	<b>85,59%</b>	<b>84,31%</b>	<b>84,71%</b>	<b>19,24%</b>	<b>15,12%</b>	<b>13,68%</b>	<b>12,63%</b>	<b>14,62%</b>	<b>13,02%</b>
ADE	1r	68,94%	71,28%	69,23%	65,49%	65,08%	58,09%	80,97%	82,21%	81,56%	81,20%	76,51%	73,40%	14,86%	13,29%	15,11%	19,34%	14,94%	20,85%
	2n	76,20%	76,89%	78,13%	79,13%	73,86%	75,32%	88,45%	87,76%	88,90%	89,10%	83,05%	87,08%	13,85%	12,39%	12,11%	11,19%	11,06%	13,51%
	3r	87,91%	88,77%	88,03%	86,60%	85,67%	81,67%	94,51%	93,74%	93,03%	92,64%	90,65%	88,66%	6,99%	5,30%	5,38%	6,53%	5,49%	7,89%
	4t		90,88%	90,57%	88,69%	88,65%	88,70%		96,67%	96,74%	95,69%	95,37%	96,91%		5,99%	6,37%	7,32%	7,04%	8,48%
<b>Total ADE</b>		<b>77,08%</b>	<b>80,60%</b>	<b>80,03%</b>	<b>78,58%</b>	<b>77,30%</b>	<b>73,86%</b>	<b>87,77%</b>	<b>89,34%</b>	<b>89,31%</b>	<b>89,11%</b>	<b>85,85%</b>	<b>85,51%</b>	<b>12,18%</b>	<b>9,78%</b>	<b>10,39%</b>	<b>11,81%</b>	<b>9,95%</b>	<b>13,62%</b>
ECO	1r	62,68%	70,33%	64,44%	69,44%	55,28%	47,18%	80,32%	80,44%	78,10%	80,99%	73,10%	70,05%	21,96%	12,57%	17,48%	14,26%	24,38%	32,65%
	2n	70,21%	69,57%	68,55%	64,91%	56,21%	60,27%	85,71%	83,93%	84,04%	79,87%	75,88%	78,75%	18,09%	17,12%	18,44%	18,73%	25,93%	23,47%
	3r	86,46%	83,14%	88,78%	85,56%	86,76%	77,58%	94,86%	92,34%	94,91%	92,35%	95,16%	87,90%	8,85%	9,96%	6,46%	7,36%	8,82%	11,74%
	4t		93,46%	85,84%	93,04%	86,23%	90,31%		97,95%	97,41%	99,22%	97,41%	98,56%		4,58%	11,87%	6,23%	11,48%	8,37%
<b>Total ECO</b>		<b>69,24%</b>	<b>75,20%</b>	<b>72,77%</b>	<b>76,27%</b>	<b>67,12%</b>	<b>63,01%</b>	<b>84,89%</b>	<b>85,85%</b>	<b>85,65%</b>	<b>86,98%</b>	<b>83,47%</b>	<b>81,35%</b>	<b>18,44%</b>	<b>12,40%</b>	<b>15,04%</b>	<b>12,32%</b>	<b>19,59%</b>	<b>22,55%</b>
ADE+FIC	1r				99,42%	68,96%	82,50%				99,42%	81,76%	93,22%				0,00%	15,66%	11,50%
	2n					98,64%	92,24%					99,54%	98,17%					0,91%	6,03%
	3r						97,31%					99,09%							1,79%
<b>Total ADE+FIC</b>					<b>99,42%</b>	<b>80,14%</b>	<b>89,01%</b>				<b>99,42%</b>	<b>89,14%</b>	<b>96,21%</b>				<b>0,00%</b>	<b>10,10%</b>	<b>7,49%</b>
ADE+DRET	1r				83,54%	67,93%	64,53%				91,14%	78,25%	79,15%				8,34%	13,18%	18,48%
	2n					74,94%	63,77%					80,74%	78,82%					7,18%	19,09%
	3r						94,78%					95,33%							0,58%
<b>Total ADE+DRET</b>					<b>83,54%</b>	<b>71,00%</b>	<b>71,42%</b>				<b>91,14%</b>	<b>79,38%</b>	<b>83,48%</b>				<b>8,34%</b>	<b>10,56%</b>	<b>14,45%</b>
<b>Total general</b>		<b>72,72%</b>	<b>77,97%</b>	<b>77,45%</b>	<b>77,79%</b>	<b>74,54%</b>	<b>73,42%</b>	<b>85,37%</b>	<b>88,11%</b>	<b>87,84%</b>	<b>88,21%</b>	<b>85,08%</b>	<b>85,58%</b>	<b>14,83%</b>	<b>11,51%</b>	<b>11,84%</b>	<b>11,82%</b>	<b>12,39%</b>	<b>14,21%</b>

Font: SÍNIA. ACRG10 - Assignatures segons taxa d'èxit i taxa de rendiment, i elaboració pròpia.  
 Data d'extracció de les dades: Octubre 2017



## 2.9. Rendiment dels màsters

### 2.9.1. Taxes de rendiment i d'èxit per centres i ensenyaments de màster de la URV

A les Taules 8 i 9 es presenten, respectivament, les taxes de rendiment i les taxes d'èxit dels diferents ensenyaments de màster de la URV durant els últims 6 cursos acadèmics. S'han remarcat les dades referents a la FEE.

Taula 8. Taxes de rendiment per centres i ensenyaments de màsters de la URV

Centre	Titulació	Taxa de rendiment						
		2011-12	2012-13	2013-14	2014-15	2015-16	2016-17	
Escola Tècnica Superior d'Enginyeria	1760-ENGINYERIA ELECTRONICA (2010)	88,54%	88,38%	87,21%	100,00%			
	1761-SEGURETAT INFORMÀTICA I SISTEMES INTEL·LIGENTS (2010)	78,66%	83,84%	100,00%	53,49%			
	1764-ENGINYERIA COMPUTACIONAL I MATEMÀTICA (2013)			69,14%	67,52%	73,33%	70,01%	
	1765-ENGINYERIA INDUSTRIAL (2015)			94,34%	65,75%	85,35%	85,04%	
	1766-ENGINYERIA INFORMÀTICA: SEGURETAT INFORMÀTICA I SISTEMES INTEL·LIGENTS 2013			82,31%	72,95%	72,87%	96,80%	
	1767-ENGINYERIA I TECNOLOGIA DELS SISTEMES ELECTRÒNICS (2014)				97,46%	94,87%	86,08%	
	1768-ENG. DE LA SEGURETAT INFORMÀTICA I INTEL·LIGÈNCIA ARTIFICIAL (2016)						64,79%	
	<b>Total</b>	<b>74,18%</b>	<b>86,13%</b>	<b>84,51%</b>	<b>79,83%</b>	<b>80,36%</b>	<b>76,99%</b>	
Escola Tècnica Superior d'Enginyeria Química	2060-PREVENIÓ DE RISCOS LABORALS (2009)	96,09%	96,35%	90,20%	93,04%	93,39%	93,98%	
	2062-ENGINYERIA QUÍMICA I DE PROCESSOS (MEQIP) (2010)	90,86%	100,00%					
	2063-NANOCIÈNCIA I NANOTECNOLOGIA (2010)	75,11%	94,55%		100,00%			
	2064-INVESTIGACIÓ EN ENGINYERIA TERMODINÀMICA DE FLUIDS (EN EDIFICIS) (2010)	76,33%	100,00%	79,05%				
	2065-TECNOLOGIES DE CLIMATITZACIÓ I EFICIÈNCIA ENERGÈTICA EN EDIFICIS (2010)	86,03%	86,58%	94,54%	68,00%			
	2067-ENGINYERIA AMBIENTAL I PRODUCCIÓ SOSTENIBLE (2011)	88,84%	89,62%	96,36%	90,52%	94,12%	100,00%	
	2068-ENGINYERIA QUÍMICA (2011)	92,62%	91,32%	99,37%	79,17%	100,00%		
	2069-ENGINYERIA QUÍMICA (2013)			98,44%	99,74%	95,86%	99,26%	
	2070-NANOCIÈNCIA, MATERIALS I PROCESSOS: TECNOLOGIA QUÍMICA DE FRONTERA (2013)			89,95%	85,33%	100,00%	90,93%	
	2071-ENGINYERIA TERMODINÀMICA DE FLUIDS (2014)				69,44%	88,10%	84,13%	
	2072-GESTIÓ D'EMPRESES: TECNOLOGIES (2017)						99,34%	
	2073-ENGINYERIA AMBIENTAL I SOSTENIBILITAT ENERGÈTICA (2016)							
	ENGINYERIA AMBIENTAL (MENA) (2006)	55,56%						
ENGINYERIA QUÍMICA I DE PROCESSOS (MEQIP) (2006)	97,17%							
INVESTIGACIÓ EN ENGINYERIA QUÍMICA I DE PROCESSOS (2011)	68,67%							
<b>Total</b>	<b>86,78%</b>	<b>93,30%</b>	<b>93,67%</b>	<b>90,70%</b>	<b>95,06%</b>	<b>96,07%</b>		
	1662-DIRECCIÓ D'EMPRESES (2012)		86,28%	94,86%	87,66%	91,01%	60,00%	
	1665-EMPRESA I INNOVACIÓ (2014)				96,07%	100,00%	88,82%	
	1666-DIRECCIÓ D'EMPRESES (2016)						82,92%	
	1667-MERCATS INTERNACIONALS (2016)						89,22%	
<b>Total</b>	<b>95,92%</b>	<b>92,80%</b>	<b>94,62%</b>	<b>95,95%</b>	<b>90,12%</b>	<b>84,62%</b>		
Facultat d'Enologia	1960-ENOLOGIA (2010)	96,30%	100,00%	100,00%	100,00%			
	1962-BEGUDES FERMENTADES (2014)				96,95%	92,01%	89,80%	
	1963-INNOVACIÓ EN ENOTURISME (ERASMUS MUNDUS) (2016)						100,00%	
<b>Total</b>	<b>96,30%</b>	<b>100,00%</b>	<b>100,00%</b>	<b>97,02%</b>	<b>92,01%</b>	<b>95,83%</b>		
Facultat d'Infermeria	1860-CIÈNCIES DE LA INFERMERIA (2010)	93,70%	95,02%	75,10%	62,00%	81,59%		
	1861-INVESTIGACIÓ EN CIÈNCIES DE LA INFERMERIA (2012)		94,99%	88,36%	91,20%	74,42%	92,88%	
<b>Total</b>	<b>93,17%</b>	<b>95,01%</b>	<b>86,36%</b>	<b>90,37%</b>	<b>74,53%</b>	<b>92,86%</b>		
Facultat de Ciències Jurídiques	1560-DRET DE L'EMPRESA I LA CONTRACTACIÓ (2009)	82,88%	90,24%	4,55%	21,43%			
	1561-DRET AMBIENTAL (2010)	93,66%	96,78%	96,51%	88,02%		89,47%	
	1564-ESTUDIS AVANÇATS EN ADMINISTRACIÓ I DRET PÚBLIC (2011)	87,43%	90,28%	89,40%	88,89%	94,81%	82,37%	
	1565-DRET DE L'EMPRESA I DE LA CONTRACTACIÓ (2012)		94,51%	85,74%	87,84%	85,73%	88,90%	
	1566-ADVOCCACIÓ (2013)			96,51%	99,65%	98,11%	99,58%	
	1567-DRET AMBIENTAL (2014)				68,13%	78,04%	81,54%	
	DRET DE L'EMPRESA I LA CONTRACTACIÓ (2006)	100,00%						
<b>Total</b>	<b>89,01%</b>	<b>93,64%</b>	<b>91,69%</b>	<b>90,97%</b>	<b>89,94%</b>	<b>90,16%</b>		
Facultat de Ciències de l'Educació i Psicologia	1160-FORMACIÓ DEL PROFESSORAT DESO, BATX., FP I ENSENYAMENT DIDIONICS (2009)	95,62%	99,50%	98,18%	98,98%	98,47%	98,76%	
	1161-FORMACIÓ DEL PROFESSORAT DESO, BATX., FP I ENSENY. DIDIONICS (CTE) (2009)	99,36%	100,00%		47,06%	33,33%		
	1162-TECNOLOGIA EDUCATIVA: E-LEARNING I GESTIÓ DEL CONEIXEMENT (2010)	74,82%	83,33%	60,00%	6,82%			
	1163-FORMACIÓ DE PROFESSIONALS DE LA FORMACIÓ (2010)	84,82%	100,00%					
	1164-AVALUACIÓ I MESURA DE LA CONDUCTA (2010)	88,79%	100,00%					
	1165-PSICOLOGIA DE LA SALUT (2012)			93,55%	98,08%	100,00%		
	1166-TECNOLOGIA EDUCATIVA: E-LEARNING I GESTIÓ DEL CONEIXEMENT (2012)			72,67%	70,77%	68,40%	68,53%	
	1168-PSICOLOGIA GENERAL SANITARIA (2014)					88,81%	99,54%	
	TECNOLOGIA EDUCATIVA: E-LEARNING I GESTIÓ DEL CONEIXEMENT (2006)	18,92%						
	<b>Total</b>	<b>88,24%</b>	<b>93,16%</b>	<b>88,65%</b>	<b>89,22%</b>	<b>93,86%</b>	<b>93,98%</b>	
	Facultat de Lletres	1260-ESTUDIS CULTURALS EN LLENGUA ANGLESA. TEXTOS I CONTEXTOS (2009)	90,65%					
1261-SOCIETATS HISTÒRIQUES I FORMES POLITIQUES A EUROPA (2009)		94,38%	85,80%	100,00%				
1262-ANTROPOLOGIA MÈDICA I SALUT INTERNACIONAL (2010)		92,42%	92,16%	78,82%	79,69%	70,97%		
1264-ARQUEOLOGIA DEL QUATERNARI I EVOLUCIÓ HUMANA (2010)		89,89%	97,41%	100,00%	79,23%	100,00%	100,00%	
1266-ARQUEOLOGIA CLÀSSICA (2010)		93,62%	94,02%	90,50%	72,73%			
1267-MIGRACIONS I MEDIACIÓ SOCIAL (2010)		96,95%	92,74%	87,17%	100,00%	100,00%		
1268-ESTUDIS SUPERIORS DE LLENGUA, LITERATURA I CULTURA CATALANES (2010)		99,50%	94,70%	93,94%	100,00%	100,00%		
1269-ENSENYAMENT DE LLINGÜES ESTRANGERES (ESP. LLENGUA ESTRANGERANGS) (2010)		97,65%	98,91%	96,01%	97,66%	100,00%	66,67%	
1271-CIÈNCIES SOCIALS DEL DESENVOLUPAM: CULTURES I DESENVOLUPAM. A ÀFRICA (2010)		80,41%	80,40%	84,38%	100,00%	100,00%		
1272-COMÚNIC. POLITICA, INSTIT. I CORPOR. EN ENTORNS DE CRISI I DE RISC (2010)		88,33%	100,00%	100,00%				
1275-RELACIONS EUROMEDITERRANIES (2011)		100,00%	96,49%	100,00%	100,00%	100,00%		
1276-COMUNICACIÓ ESTRATÈGICA EN LA SOCIETAT DEL RISC (2012)			97,67%	88,89%	100,00%	96,40%	91,86%	
1277-PATRIMONI ARTÍSTIC I COOPERACIÓ CULTURAL (2013)				100,00%			82,02%	
1278-ARQUEOLOGIA DEL QUATERNARI I EVOLUCIÓ HUMANA (ERASMUS MUNDUS) (2012)				98,75%	98,60%	96,42%	96,92%	
1280-ARQUEOLOGIA CLÀSSICA (2013)				86,40%	95,35%	95,59%	89,72%	
1281-ANTROPOLOGIA URBANA, MIGRACIONS I INTERVENCIÓ SOCIAL (2013)				81,32%	85,35%	82,46%	88,29%	
1283-ANTROPOLOGIA MÈDICA I SALUT GLOBAL (2014)						79,07%	96,22%	
1284-TRADUCCIÓ PROFESSIONAL ANGLÈS-ESPANYOL (2015)							95,59%	
1285-ENSENYAMENT DE LLINGÜES ESPANYOL COM A LLENGUA ESTRANGERA (2015)							92,18%	
1286-ENSENYAM. I ADQUIS. DE L'ANGLÈS COM A LLENGUA ESTRANG. /SEGONA LLENGUA(2015)							84,80%	
ANTROPOLOGIA URBANA (2010)		100,00%					99,19%	
ARQUEOLOGIA DEL QUATERNARI I EVOLUCIÓ HUMANA (2008)		100,00%						
B021-ANTROPOLOGIA MÈDICA I SALUT INTERNACIONAL (2006)		38,53%	41,86%					
B022-ANTROPOLOGIA URBANA (2006)		95,31%		100,00%				
B051-ARQUEOLOGIA CLÀSSICA (2006)		85,13%	46,67%	100,00%	100,00%			
B232-ENSENYAMENT DE LLINGÜES ESTRANGERES (2007)		42,86%						
ESTUDIS SUPERIORS DE LLENGUA, LITERATURA I CULTURA CATALANES (2007)		100,00%						
MIGRACIONS I MEDIACIÓ SOCIAL (2007)		77,04%						
TRADUCCIÓ I ESTUDIS INTERCULTURALS / TRANSLATION AND INTERCULTURAL ST(2010)		100,00%						
<b>Total</b>		<b>91,10%</b>	<b>93,86%</b>	<b>91,95%</b>	<b>92,57%</b>	<b>92,81%</b>	<b>93,33%</b>	
Facultat de Medicina i Ciències de la Salut		1460-CONDICIONANTS GENÈTICS, NUTRICIONALS I AMBIENTALS DEL CREIXEMENT I DEL DES.	90,07%	88,52%	99,27%	88,86%	85,93%	82,07%
		1461-SALUT MENTAL- INVEST. EN PSIQUIATRIA, NEUROTOXICOL. I PSICOFARMACOL. (2010)	94,51%	88,64%	82,19%	76,71%	100,00%	
		1462-ENVELLIMENT I SALUT (2010)	94,89%	87,39%	92,80%	92,06%	90,74%	100,00%
	1463-CIÈNCIES DEL SISTEMA NERVIÓS (2015)						84,63%	
	<b>Total</b>	<b>93,45%</b>	<b>93,55%</b>	<b>90,33%</b>	<b>87,91%</b>	<b>88,83%</b>	<b>83,39%</b>	
Facultat de Química	1360-SÍNTESI I CATALISI / SYNTHESIS AND CATALYSIS (2009)	89,44%	100,00%					
	1363-QUÍMICA TÈORICA I COMPLETACIÓ (2010)	100,00%	93,80%					
	1363-TECNQUES CROMATOGRÀFIQUES APLICADES (2010)	100,00%	98,97%	100,00%	100,00%	99,05%	100,00%	
	1366-NUTRICIÓ I METABOLISME (2010)	69,98%	79,17%	86,08%	54,55%			
	1367-NUTRICIÓ I METABOLISME (2012)			97,62%	97,55%	94,63%	97,30%	
	1368-SÍNTESI, CATALISI I DISSENY MOLECULAR (2013)			93,59%	90,17%	94,13%	92,61%	
	1369-GENÈTICA, FÍSICA I QUÍMICA FORENSE (2017)							
	NUTRICIÓ I METABOLISME (2007)	48,40%						
<b>Total</b>	<b>81,14%</b>	<b>96,87%</b>	<b>96,36%</b>	<b>96,12%</b>	<b>94,88%</b>	<b>96,57%</b>		
Facultat de Turisme i Geografia	2161-TECNQUES D'ANÀLISI I INNOVACIÓ TURÍSTICA (2010)		95,61%	88,86%	95,24%	98,84%	94,52%	
	2162-PLANIFICACIÓ TERRITORIAL: INFORMACIÓ, EINES I MÈTODES (2011)	88,18%	95,61%	88,86%	95,24%	98,84%		
	2164-ANÀLISI I GESTIÓ DEL TERRITORI: PLANIFICACIÓ, GOVERNANÇA I LIDERAT... (2015)						88,10%	
	2165-GESTIÓ DE DESTINACIONS TURÍSTIQUES (2017)						72,65%	
	DIRECCIÓ I PLANIFICACIÓ DEL TURISME (2006)	79,17%						
<b>Total</b>	<b>91,78%</b>	<b>96,10%</b>	<b>91,10%</b>	<b>92,23%</b>	<b>92,84%</b>	<b>79,91%</b>		
<b>TOTAL URV</b>	<b>88,20%</b>	<b>93,79%</b>	<b>91,43%</b>	<b>90,10%</b>	<b>90,89%</b>	<b>90,63%</b>		

Font: SÍNIA: ACRM05 – Resultats acadèmics  
Data d'extracció de les dades: Octubre 2017

Taula 9. Taxes d'èxit per centres i ensenyaments de màsters de la URV

Centre	Titulació	Taxa d'èxit						
		2011-12	2012-13	2013-14	2014-15	2015-16	2016-17	
Escola Tècnica Superior d'Enginyeria	1760-ENGINYERIA ELECTRÒNICA (2010)	96,66%	99,38%	98,55%	100,00%			
	1761-SEGURETAT INFORMÀTICA I SISTEMES INTEL·LIGENTS (2010)	95,20%	100,00%	100,00%	100,00%			
	1764-ENGINYERIA COMPUTACIONAL I MATEMÀTICA (2013)			94,16%	95,77%	97,64%	93,12%	
	1765-ENGINYERIA INDUSTRIAL (2013)			94,76%	95,51%	95,86%	95,83%	
	1766-ENGINYERIA INFORMÀTICA: SEGURETAT INFORMÀTICA I SISTEMES INTEL·LIGENTS 2013			100,00%	96,65%	94,35%	100,00%	
	1767-ENGINYERIA I TECNOLOGIA DELS SISTEMES ELECTRÒNICS (2014)				98,97%	99,07%	100,00%	
	1768-ENG. DE LA SEGURETAT INFORMÀTICA I INTEL·LIGÈNCIA ARTIFICIAL (2016)						92,27%	
	<b>Total</b>	<b>95,79%</b>	<b>99,68%</b>	<b>97,13%</b>	<b>96,18%</b>	<b>96,45%</b>	<b>94,82%</b>	
Escola Tècnica Superior d'Enginyeria Química	2060-PREVENIÓ DE RISCOS LABORALS (2009)	98,14%	99,20%	96,07%	98,70%	99,71%	98,35%	
	2062-ENGINYERIA QUÍMICA I DE PROCESSOS (MEQIP) (2010)	98,80%	100,00%					
	2063-NANOCIÈNCIA I NANOTECNOLOGIA (2010)	92,46%	100,00%		100,00%			
	2064-INVESTIGACIÓ EN ENGINYERIA TERMODINÀMICA DE FLUIDS (2010)	100,00%	100,00%	100,00%				
	2065-TECNOLOGIES DE CLIMATITZACIÓ I EFICIÈNCIA ENERGÈTICA EN EDIFICIS (2010)	98,57%	100,00%	100,00%	100,00%	97,45%		
	2067-ENGINYERIA AMBIENTAL I PRODUCCIÓ SOSTENIBLE (2011)	100,00%	96,98%	98,38%	100,00%	99,74%	100,00%	
	2068-ENGINYERIA QUÍMICA (2011)	97,00%	100,00%	100,00%	100,00%	100,00%		
	2069-ENGINYERIA QUÍMICA (2013)			98,44%	99,74%	98,37%	99,25%	
	2070-NANOCIÈNCIA, MATERIALS I PROCESSOS: TECNOLOGIA QUÍMICA DE FRONTERA (2013)			97,15%	97,32%	100,00%	98,77%	
	2071-ENGINYERIA TERMODINÀMICA DE FLUIDS (2014)				83,33%	100,00%	92,98%	
	2072-GESTIÓ D'EMPRESES TECNOLÒGIQUES (2017)							
	2073-ENGINYERIA AMBIENTAL I SOSTENIBILITAT ENERGÈTICA (2016)						99,67%	
	ENGINYERIA AMBIENTAL (MENTA) (2006)	100,00%						
	ENGINYERIA QUÍMICA I DE PROCESSOS (MEQIP) (2006)	100,00%						
	INVESTIGACIÓ EN ENGINYERIA QUÍMICA I DE PROCESSOS (2011)	98,41%						
	<b>Total</b>	<b>97,94%</b>	<b>99,36%</b>	<b>96,15%</b>	<b>98,50%</b>	<b>99,66%</b>	<b>98,71%</b>	
	1662-DIRECCIÓ D'EMPRESSES (2012)			97,89%	99,40%	98,86%	93,36%	
	1665-EMPREENDEDORIA I INNOVACIÓ (2014)					100,00%	100,00%	
	1666-DIRECCIÓ D'EMPRESSES (2016)						97,07%	
	1667-MERCATS INTERNACIONALS (2016)						96,75%	
<b>Total</b>	<b>97,36%</b>	<b>98,78%</b>	<b>97,93%</b>	<b>96,91%</b>	<b>96,42%</b>	<b>96,73%</b>		
Facultat d'Enologia	1960-ENOLOGIA (2010)	100,00%	100,00%	100,00%	100,00%			
	1962-BEGUDES FERMENTADES (2014)				98,34%	100,00%	99,72%	
	1963-INNOVACIÓ EN ENOTURISME (ERASMUS MUNDUS) (2016)						100,00%	
<b>Total</b>	<b>100,00%</b>	<b>100,00%</b>	<b>100,00%</b>	<b>98,37%</b>	<b>100,00%</b>	<b>99,89%</b>		
Facultat d'Infermeria	1860-CIÈNCIES DE LA INFERMERIA (2010)	99,44%	100,00%	100,00%	100,00%	100,00%	100,00%	
	1861-INVESTIGACIÓ EN CIÈNCIES DE LA INFERMERIA (2012)	100,00%	100,00%	98,73%	98,72%	98,41%	98,64%	
	CIÈNCIES DE LA INFERMERIA (2006)	100,00%						
<b>Total</b>	<b>99,46%</b>	<b>100,00%</b>	<b>98,89%</b>	<b>98,75%</b>	<b>98,43%</b>	<b>98,64%</b>		
Facultat de Ciències Jurídiques	1560-DRET DE L'EMPRESA I LA CONTRACTACIÓ (2009)	98,39%	98,40%	100,00%	100,00%			
	1561-DRET AMBIENTAL (2010)	100,00%	100,00%	99,58%	98,42%		89,47%	
	1564-ESTUDIS AVANÇATS EN ADMINISTRACIÓ I DRET PÚBLIC (2011)	99,32%	100,00%	100,00%	100,00%	100,00%	100,00%	
	1565-DRET DE L'EMPRESA I DE LA CONTRACTACIÓ (2012)		99,18%	99,60%	99,63%	98,04%	98,82%	
	1566-ADVOCACIÓ (2013)			100,00%	99,92%	99,69%	99,58%	
	1567-DRET AMBIENTAL (2014)				98,66%	97,92%	100,00%	
	DRET DE L'EMPRESA I LA CONTRACTACIÓ (2006)	100,00%						
	E081-DRET AMBIENTAL (2006)	100,00%	100,00%					
<b>Total</b>	<b>99,43%</b>	<b>99,53%</b>	<b>99,60%</b>	<b>99,63%</b>	<b>99,00%</b>	<b>99,58%</b>		
Facultat de Ciències de l'Educació i Psicologia	1160-FORMACIÓ DEL PROFESSORAT DESO, BATX, FP I ENSENYAMENT DIDIOMES (2009)	99,41%	100,00%	99,49%	100,00%	99,73%	100,00%	
	1161-FORMACIÓ DEL PROFESSORAT DESO, BATX, FP I ENSENY. DIDIOMES (CTE) (2009)	100,00%	100,00%		100,00%	100,00%		
	1162-TECNOLOGIA EDUCATIVA: E-LEARNING I GESTIÓ DEL CONEIXEMENT (2010)	98,09%	91,89%	80,77%	100,00%			
	1163-FORMACIÓ DE PROFESSIONALS DE LA FORMACIÓ (2010)	100,00%	100,00%					
	1164-AVALUACIÓ I MESURA DE LA CONDUCTA (2010)	94,41%	100,00%					
	1165-PSICOLOGIA DE LA SALUT (2012)			100,00%	98,99%	100,00%		
	1166-TECNOLOGIA EDUCATIVA: E-LEARNING I GESTIÓ DEL CONEIXEMENT (2012)	97,50%		96,21%	93,12%	97,83%	93,62%	
	1168-PSICOLOGIA GENERAL SANITÀRIA (2014)				100,00%	100,00%	98,15%	
	TECNOLOGIA EDUCATIVA: E-LEARNING I GESTIÓ DEL CONEIXEMENT (2006)	100,00%						
	<b>Total</b>	<b>98,77%</b>	<b>98,35%</b>	<b>98,00%</b>	<b>98,37%</b>	<b>99,57%</b>	<b>99,12%</b>	
	Facultat de Lletres	1260-ESTUDIS CULTURALS EN LLENGUA ANGLESA, TEXTOS I CONTEXTOS (2009)	100,00%					
		1261-SOCIETATS HISTÒRIQUES I FORMES POLITIQUES A EUROPA (2009)	99,34%	100,00%	100,00%			
		1262-ANTROPOLOGIA MÈDICA I SALUT INTERNACIONAL (2010)	100,00%	97,71%	100,00%	100,00%	100,00%	
		1264-ARQUEOLOGIA DEL QUATERNARI I EVOLUCIÓ HUMANA (2010)	98,98%	100,00%	100,00%	100,00%	100,00%	100,00%
		1266-ARQUEOLOGIA CLÀSSICA (2010)	99,18%	99,62%	100,00%	100,00%		
		1267-MIGRACIONS I MEDIACIÓ SOCIAL (2010)	99,76%	100,00%	95,81%	100,00%	100,00%	
1268-ESTUDIS SUPERIORS DE LLENGUA, LITERATURA I CULTURA CATALANES (2010)		100,00%	100,00%	100,00%	100,00%	100,00%		
1269-ENSENYAMENT DE LLENGÜES ESTRANGERES (ESP. LLENGUA ESTRANGERA/ANG.) (2010)		99,54%	99,60%	99,85%	100,00%	100,00%	100,00%	
1271-CIÈNCIES SOCIALS DEL DESENVOLUPAM: CULTURES I DESENVOLUPAM, A ÀFRICA (2010)		100,00%	100,00%	99,08%	100,00%	100,00%		
1272-COMUNIC. POLITICA, INSTIT. I CORPOR. EN ENTORNS DE CRISI I DE RISC (2010)		99,75%	100,00%	100,00%				
1275-RELACIONS EUROMEDITERRANIES (2011)		100,00%	100,00%	100,00%	100,00%	100,00%		
1276-COMUNICACIÓ ESTRATÈGICA EN LA SOCIETAT DEL RISC (2012)			100,00%	100,00%	100,00%	100,00%	100,00%	
1277-PATRIMONI ARTÍSTIC I COOPERACIÓ CULTURAL (2012)				100,00%	100,00%	100,00%		
1278-ARQUEOLOGIA DEL QUATERNARI I EVOLUCIÓ HUMANA (ERASMUS MUNDUS) (2012)				99,17%	99,06%	99,79%	100,00%	
1280-ARQUEOLOGIA CLÀSSICA (2013)					98,01%	100,00%	100,00%	
1281-ANTROPOLOGIA URBANA, MIGRACIONS I INTERVENCIÓ SOCIAL (2013)					96,10%	99,26%	100,00%	
1283-ANTROPOLOGIA MÈDICA I SALUT GLOBAL (2014)						100,00%	100,00%	
1284-TRADUCCIÓ PROFESSIONAL ANGLÈS-ESPANYOL (2015)						100,00%	98,44%	
1285-ENSENYAMENT DE LLENGÜES: ESPANYOL COM A LLENGUA ESTRANGERA (2015)						98,57%	100,00%	
1286-ENSENYAM. I ADQUIS. DE L'ANGLÈS COM A LLENGUA ESTRANGERA (SEGONA LLENGUA) (2015)						100,00%	100,00%	
ANTROPOLOGIA URBANA (2010)		100,00%						
ARQUEOLOGIA DEL QUATERNARI I EVOLUCIÓ HUMANA (2006)		100,00%						
B021-ANTROPOLOGIA MÈDICA I SALUT INTERNACIONAL (2006)		95,46%	100,00%					
B022-ANTROPOLOGIA URBANA (2006)		100,00%		100,00%				
B051-ARQUEOLOGIA CLÀSSICA (2006)		100,00%	100,00%	100,00%	100,00%			
B232-ENSENYAMENT DE LLENGÜES ESTRANGERES (2007)		100,00%						
ESTUDIS SUPERIORS DE LLENGUA, LITERATURA I CULTURA CATALANES (2007)		100,00%						
MIGRACIONS I MEDIACIÓ SOCIAL (2007)		79,06%						
TRADUCCIÓ I ESTUDIS INTERCULTURALS / TRANSLATION AND INTERCULTURAL ST(2010)		100,00%						
<b>Total</b>		<b>99,44%</b>	<b>99,58%</b>	<b>99,42%</b>	<b>99,94%</b>	<b>99,75%</b>	<b>99,86%</b>	
Facultat de Medicina i Ciències de la Salut		1460-CONDICIONANTS GENÈTICS, NUTRICIONALS I AMBIENTALS DEL CREIXEMENT I DEL DES.	99,88%	100,00%	100,00%	100,00%	99,12%	99,55%
		1461-SALUT MENTAL. INVEST. EN PSQUIATRIA, NEUROTOXICOL. I PSICOFARMACOL. (2010)	100,00%	100,00%	100,00%	99,14%	100,00%	
	1462-ENVELLIMENT I SALUT (2010)	97,85%	97,21%	99,20%	100,00%	99,99%	100,00%	
	1463-CIÈNCIES DEL SISTEMA NERVIÓS (2015)				99,13%	98,22%		
	<b>Total</b>	<b>99,12%</b>	<b>98,81%</b>	<b>99,70%</b>	<b>99,79%</b>	<b>99,07%</b>	<b>98,91%</b>	
Facultat de Química	1360-SÍNTESI I CATALISI / SYNTHESIS AND CATALYSIS (2009)	100,00%	100,00%					
	1361-QUÍMICA TEÒRICA I COMPUTACIONAL (2010)	100,00%	100,00%					
	1363-TECNQUES CROMATOGRÀFIQUES APLICADES (2010)	100,00%	98,97%	100,00%	100,00%	100,00%	100,00%	
	1366-NUTRICIÓ I METABOLISME (2010)	97,72%	98,70%	100,00%	100,00%	100,00%		
	1367-NUTRICIÓ I METABOLISME (2012)		99,37%	99,60%	99,02%	98,52%	99,49%	
	1368-SÍNTESI, CATALISI I DISENY MOLECULAR (2013)			99,01%	97,30%	100,00%	97,82%	
	1369-GENÈTICA, FÍSICA I QUÍMICA FORENSE (2017)							
	NUTRICIÓ I METABOLISME (2007)	80,33%						
	<b>Total</b>	<b>98,68%</b>	<b>99,54%</b>	<b>99,54%</b>	<b>98,76%</b>	<b>98,93%</b>	<b>99,22%</b>	
Facultat de Turisme i Geografia	2161-TECNQUES D'ANÀLISI I INNOVACIÓ TURÍSTICA (2010)		99,21%	95,48%	98,58%	98,84%	100,00%	
	2162-PLANIFICACIÓ TERRITORIAL: INFORMACIÓ, EINES I MÈTODES (2011)	100,00%	99,21%	95,48%	98,58%	98,84%		
	2164-ANÀLISI I GESTIÓ DEL TERRITORI: PLANIFICACIÓ, GOVERNANÇA I LIDERAT... (2015)						99,46%	
	2165-GESTIÓ DE DESTINACIONS TURÍSTIQUES (2017)							
	DIRECCIÓ I PLANIFICACIÓ DEL TURISME (2006)	100,00%						
<b>Total</b>	<b>100,00%</b>	<b>99,61%</b>	<b>96,92%</b>	<b>99,02%</b>	<b>99,23%</b>	<b>100,00%</b>		
<b>TOTAL URV</b>	<b>98,81%</b>	<b>99,39%</b>	<b>98,83%</b>	<b>98,76%</b>	<b>98,99%</b>	<b>98,69%</b>		

Font: SÍNIA: ACRM05 – Resultats acadèmics  
Data d'extracció de les dades: Octubre 2017

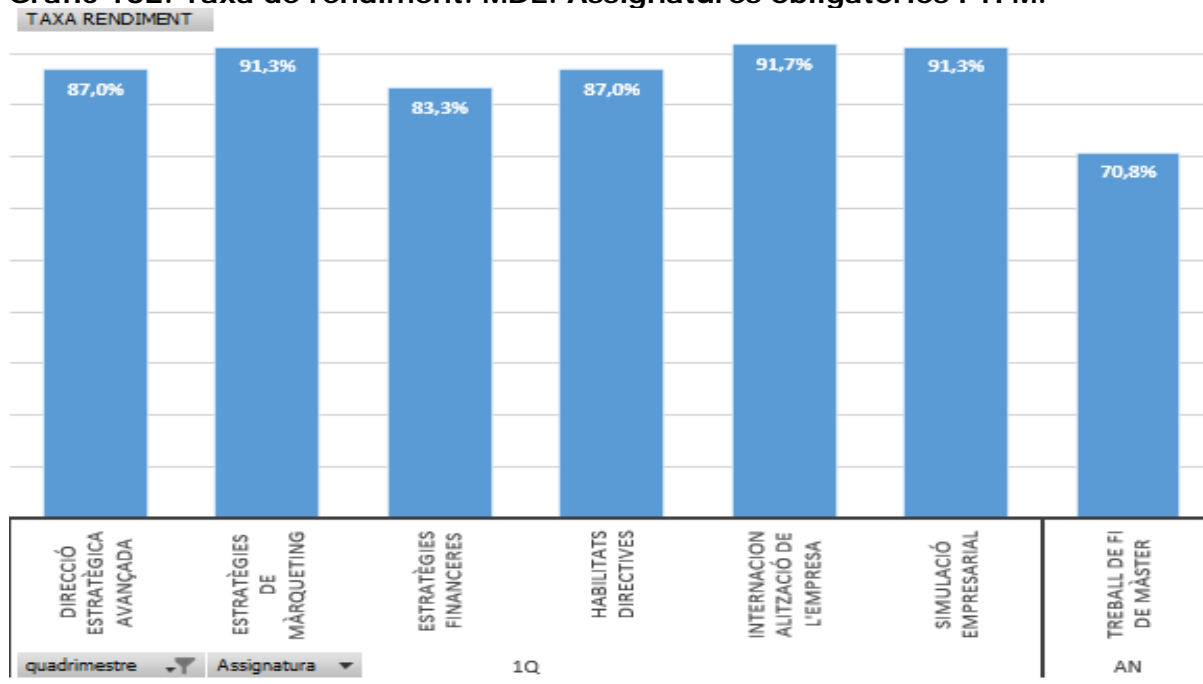
### 2.9.2. Màster en Direcció d'Empreses

El Màster en Direcció d'Empreses (MDE), pla 2016, té durada d'un curs i una càrrega docent de 60 ECTS, dels quals 27 ECTS corresponen a les assignatures obligatòries, 18 ECTS a les optatives, amb la possibilitat d'un itinerari en Investigació, i 15 ECTS al Treball Fi de Màster (TFM).

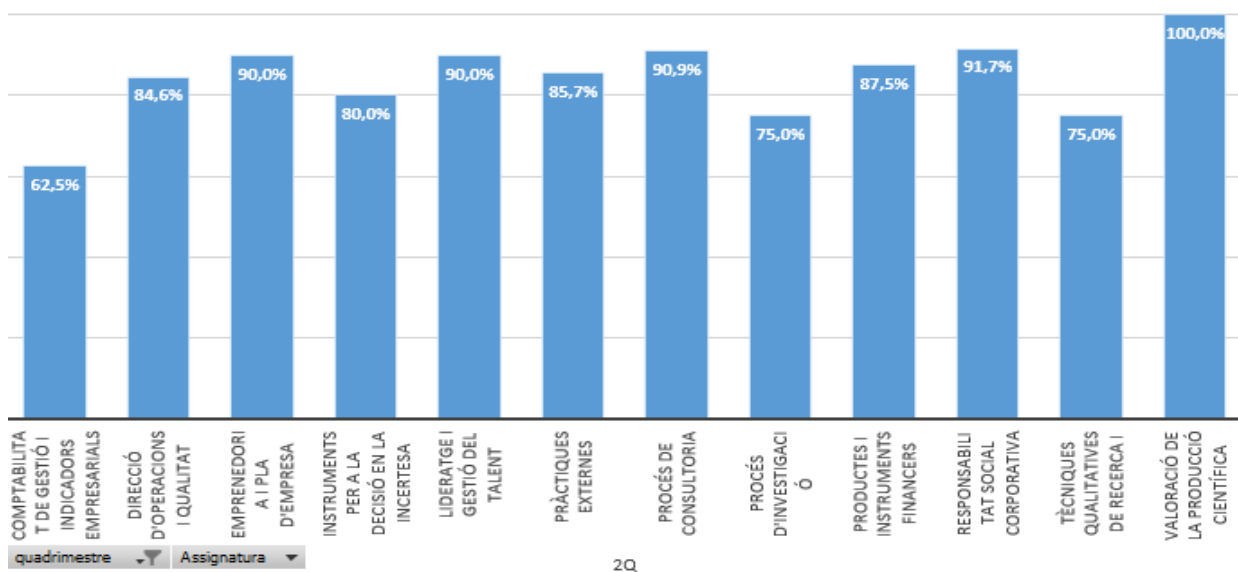
En primer quadrimestre s'imparteixen totes les assignatures obligatòries del màster mentre que en el segon quadrimestre es cursen la totalitat d'optativitat de l'ensenyament. El TFM té una durada anual.

En el curs 2016-17, la taxa de rendiment global ha estat del 82,9%, la taxa d'èxit global del 97,1% i la taxa de no presentats global ha estat del 14,6%.

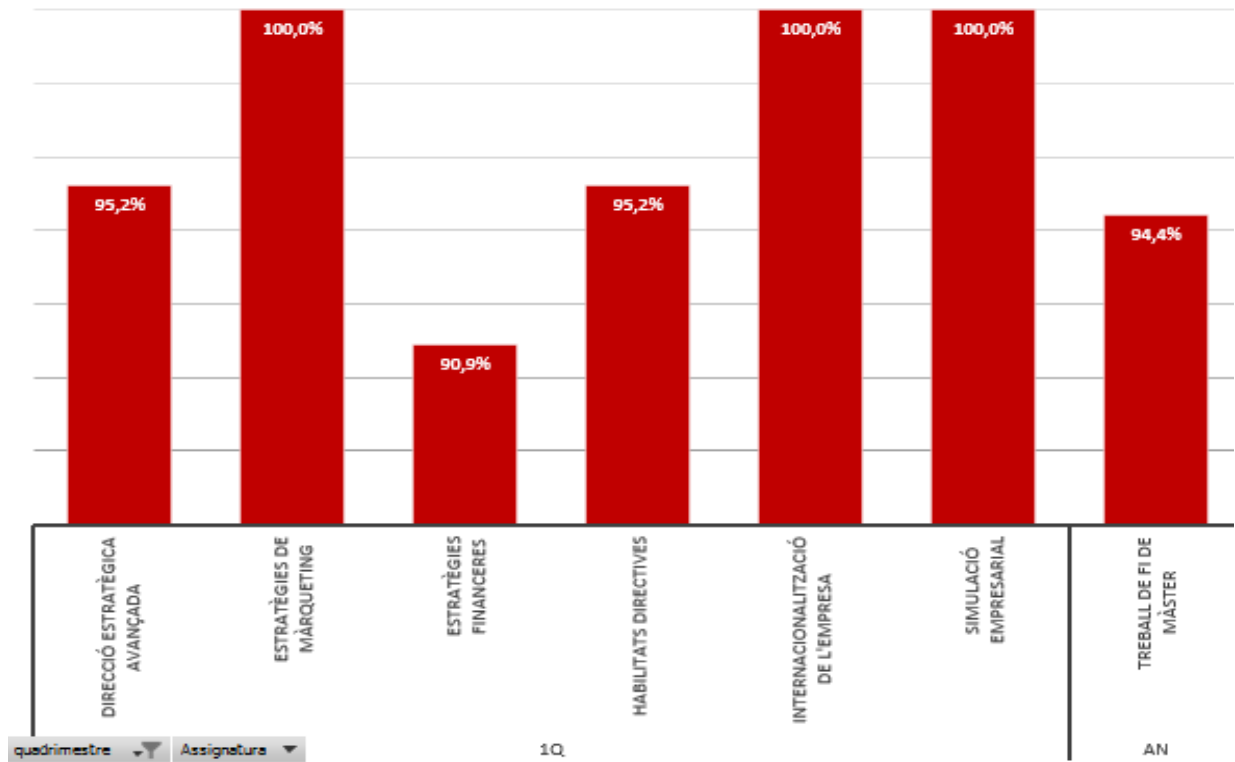
Gràfic 132. Taxa de rendiment. MDE. Assignatures obligatòries i TFM.



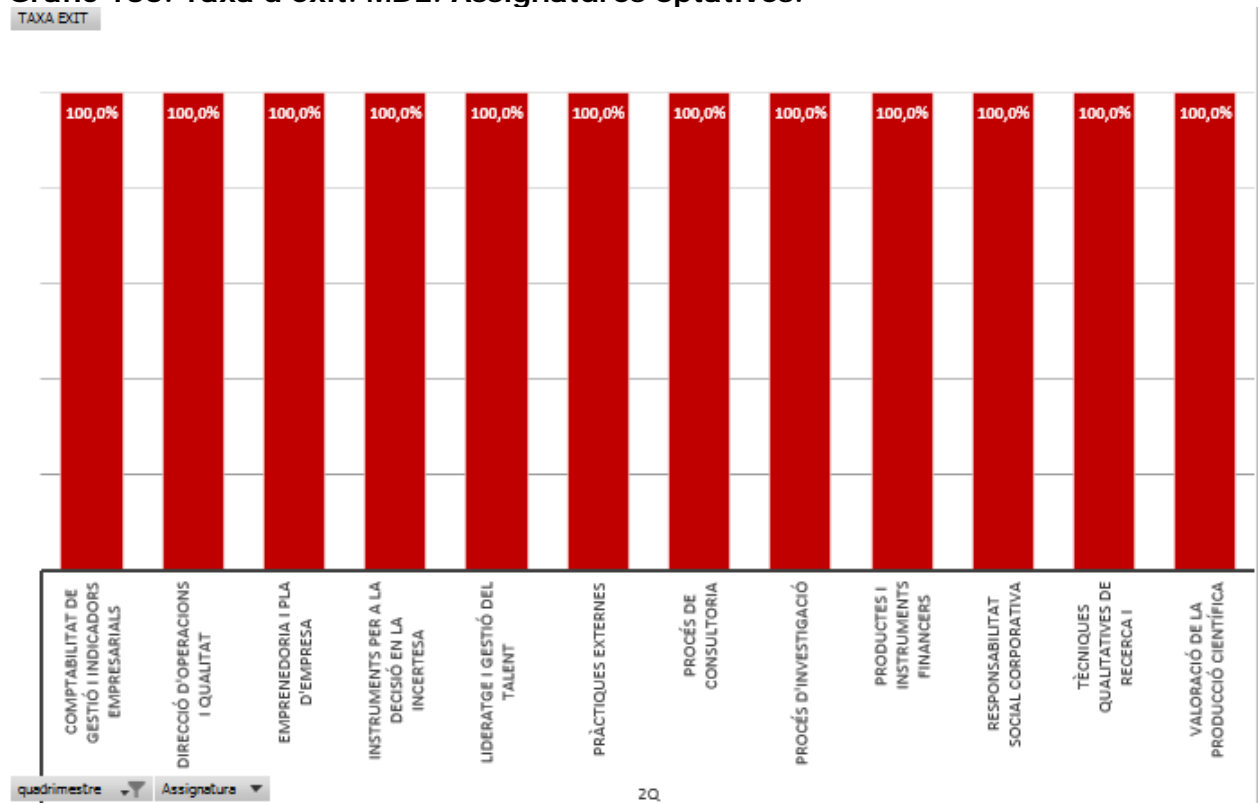
Gràfic 133. Taxa de rendiment. MDE. Assignatures optatives.



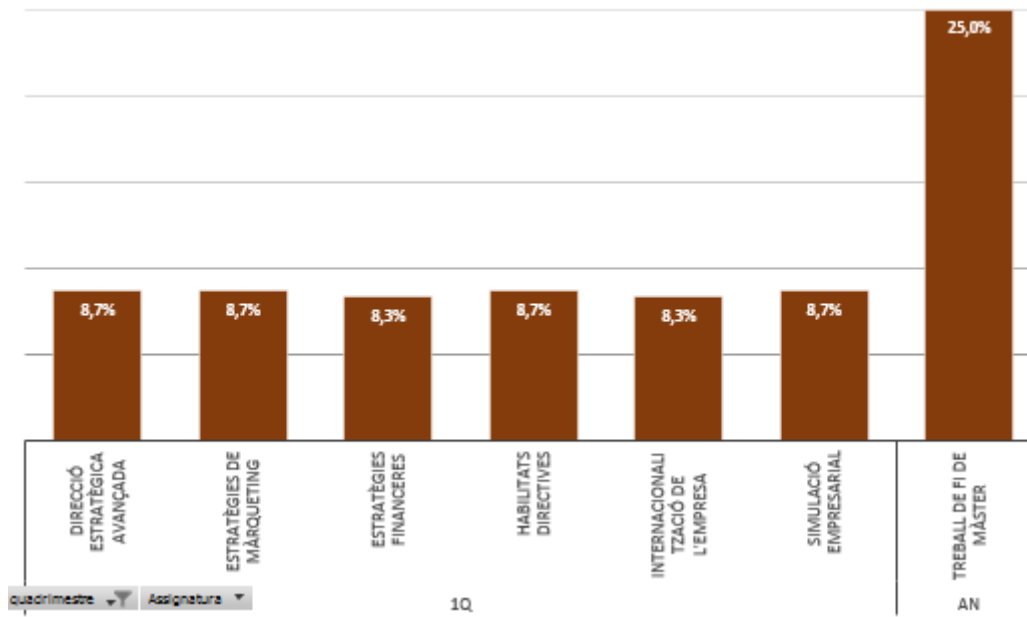
Gràfic 134. Taxa d'èxit. MDE. Assignatures obligatòries i TFM.



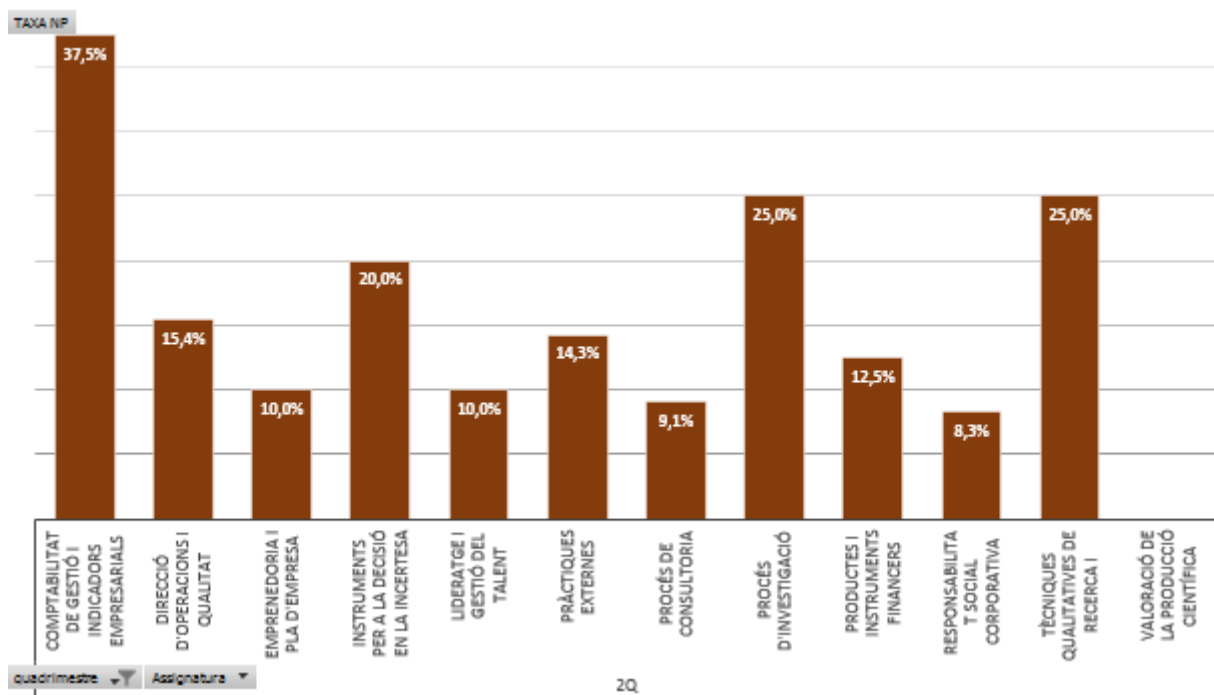
Gràfic 135. Taxa d'èxit. MDE. Assignatures optatives.



Gràfic 136. Taxa de no presentats. MDE. Assignatures obligatòries i TFM.



Gràfic 137. Taxa de no presentats. MDE. Assignatures optatives.



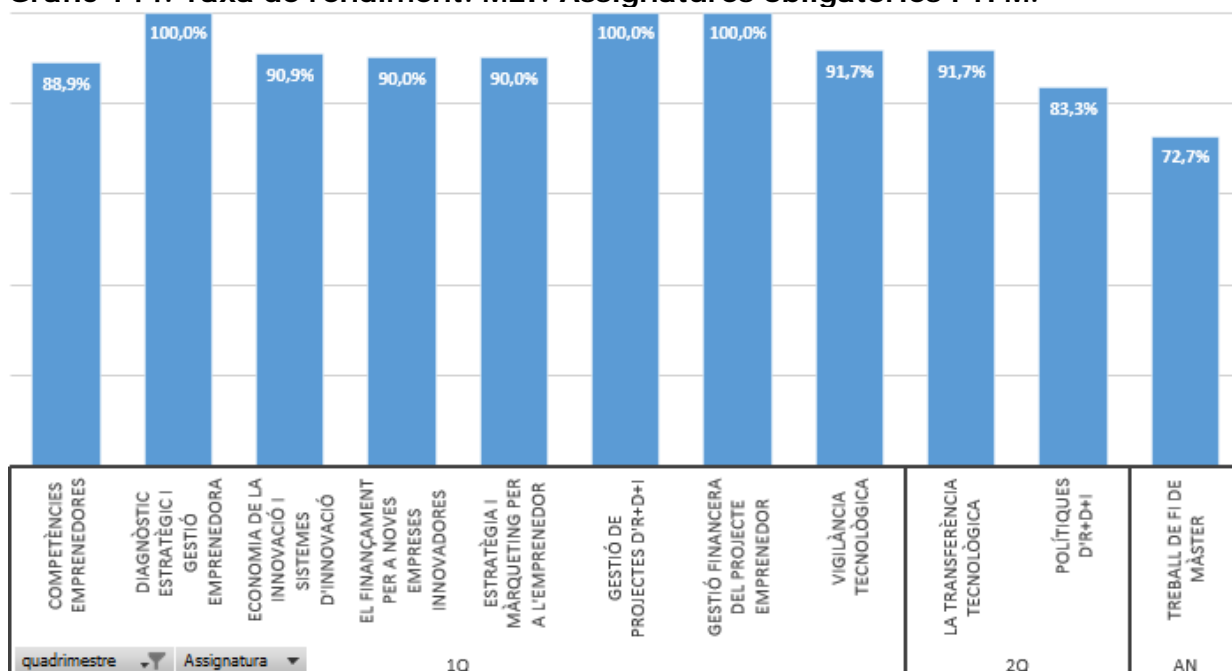
### 2.9.3. Màster en Emprenedoria i Innovació

El Màster en Emprenedoria i Innovació (MEI) té una durada d'un curs i una càrrega docent de 60 ECTS, dels quals 36 ECTS corresponen a les assignatures obligatòries, 12 ECTS a les optatives i 12 ECTS al TFM.

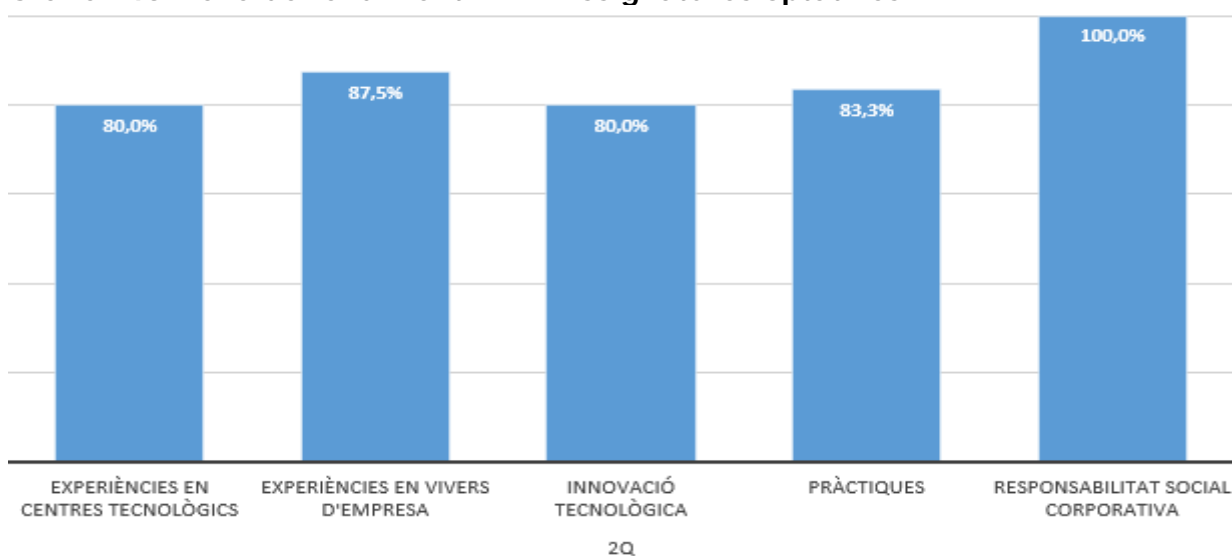
En el primer quadrimestre s'imparteixen només assignatures obligatòries del màster mentre que en el segon quadrimestre es cursen dues assignatures obligatòries més (La transferència Tecnològica i Competències Emprenedores) i la totalitat d'optativitat de l'ensenyament. El TFM té una durada anual.

En el curs 2016-17, la taxa de rendiment global ha estat del 86,9%, la taxa d'èxit global del 97,9% i la taxa de no presentats global ha estat de l'11,3%.

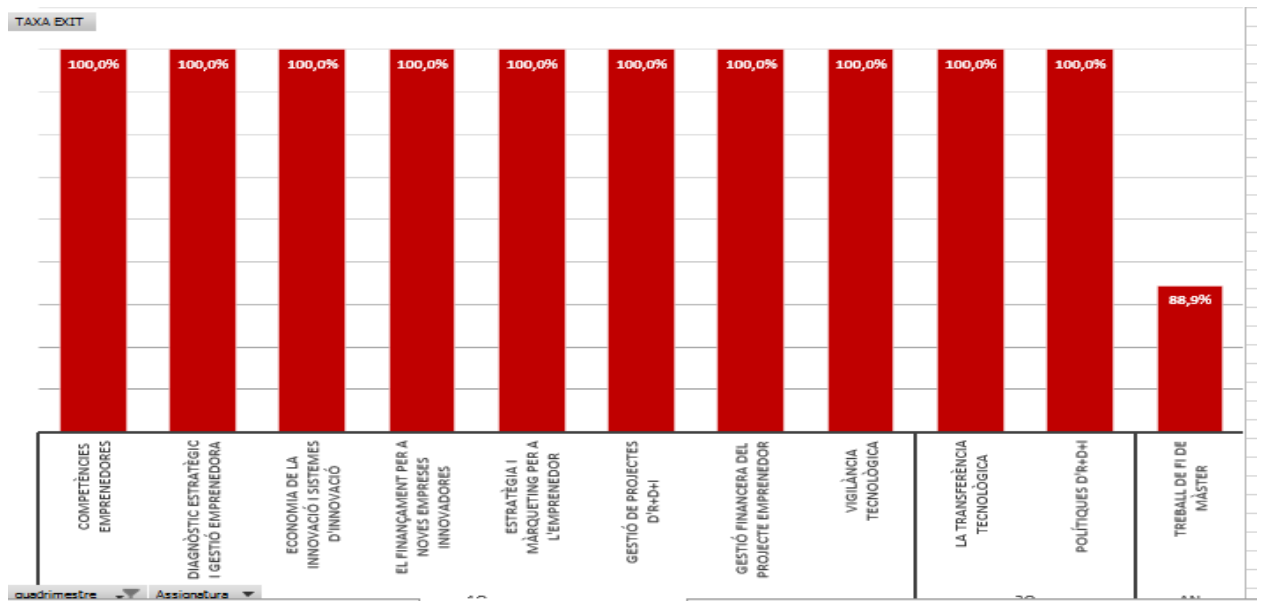
Gràfic 144. Taxa de rendiment. MEI. Assignatures obligatòries i TFM.



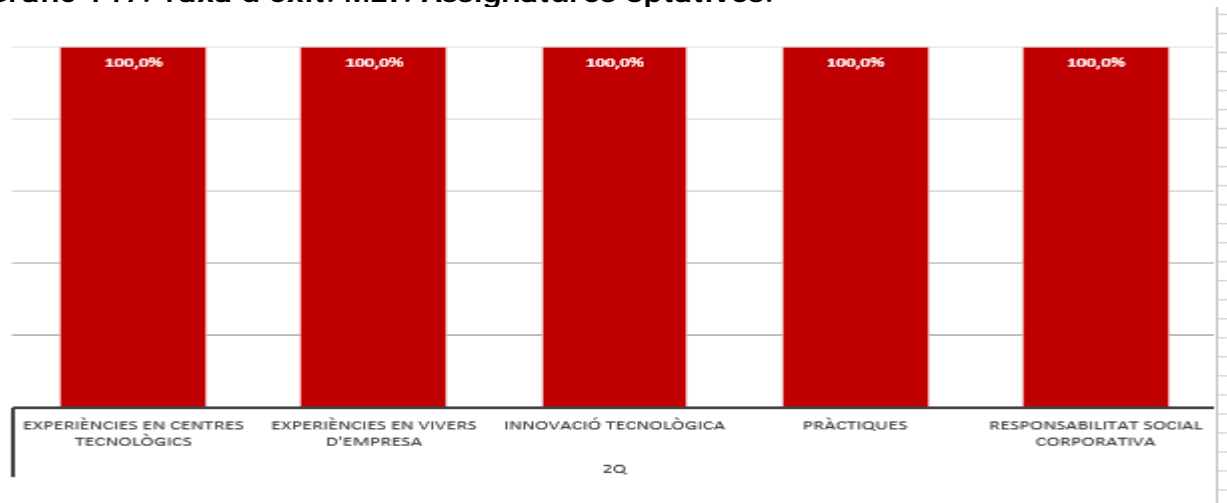
Gràfic 145. Taxa de rendiment. MEI. Assignatures optatives.



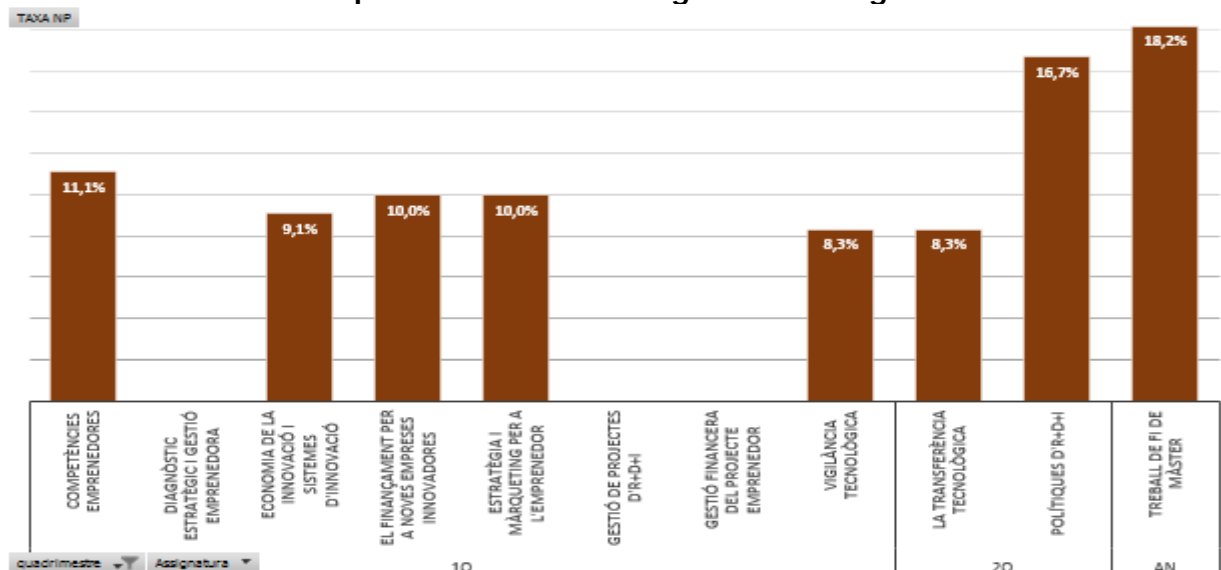
Gràfic 146. Taxa d'èxit. MEI. Assignatures obligatòries i TFM.



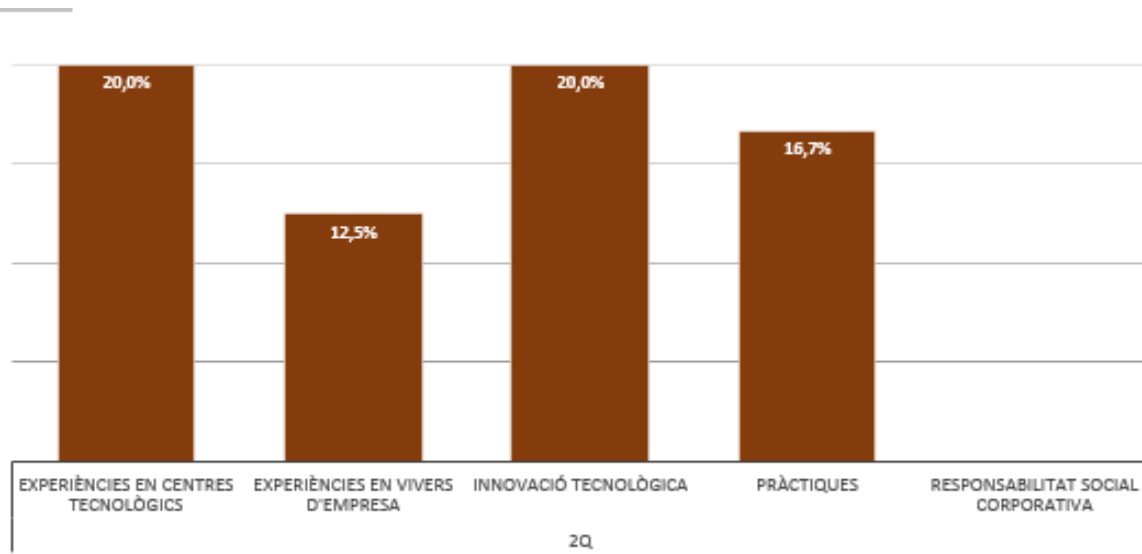
Gràfic 147. Taxa d'èxit. MEI. Assignatures optatives.



Gràfic 148. Taxa de no presentats. MEI. Assignatures obligatòries i TFM.



Gràfic 149. Taxa de no presentats. MEI. Assignatures optatives.



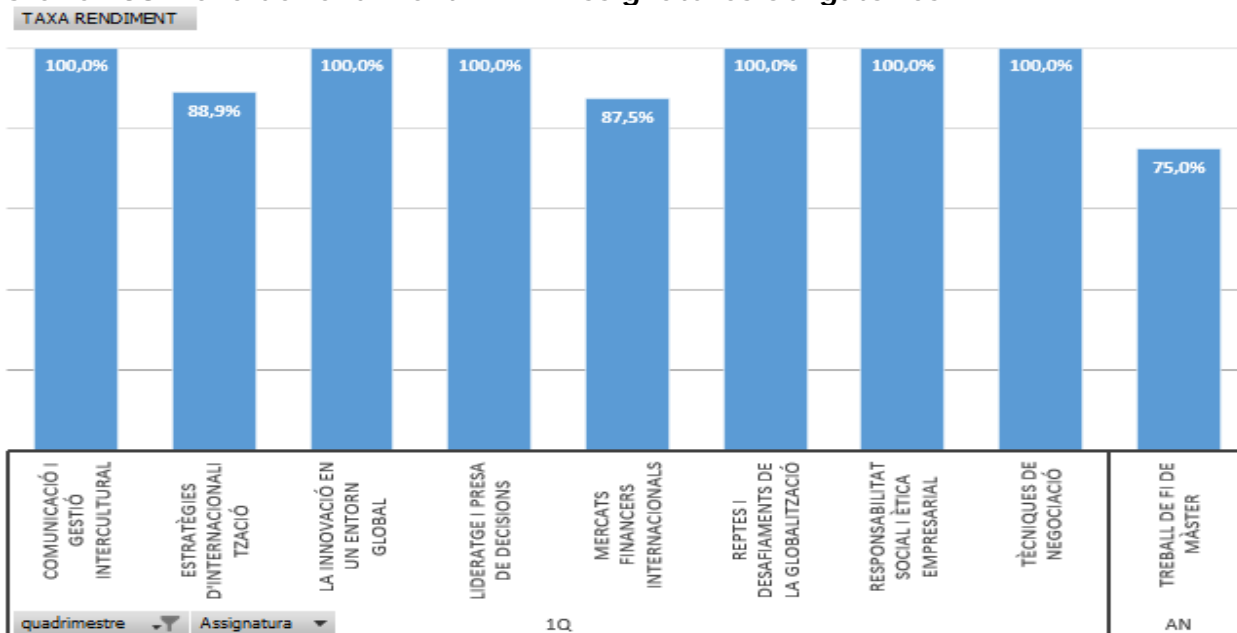


### 2.9.4. Màster en Mercats Internacionals

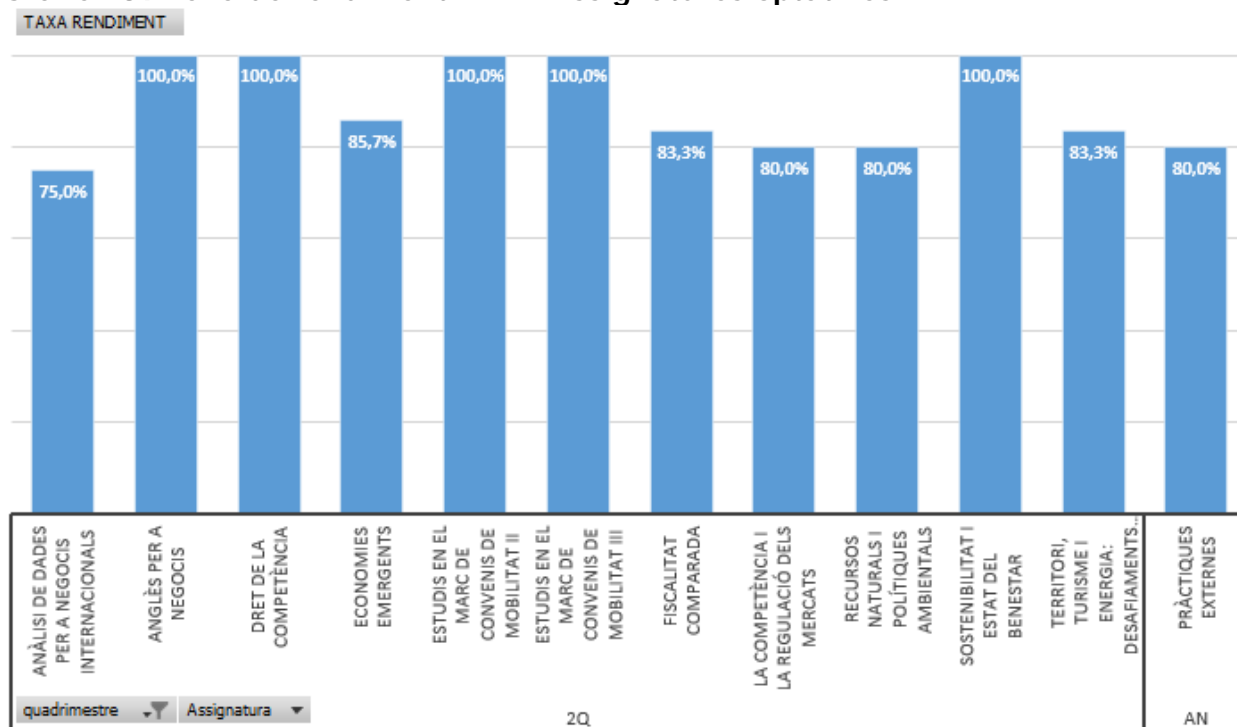
El Màster en Mercats Internacionals (MMI), pla 2016, té una durada d'un curs i una càrrega docent de 60 ECTS, dels quals 24 ECTS corresponen a les assignatures obligatòries, 27 ECTS a les optatives i 9 ECTS al TFM. Els estudiants poden triar cursar fins a 18 ECTS optatius dins de l'especialitat d'Investigació.

En el curs 2016-17, la taxa de rendiment global ha estat del 89,2%, la taxa d'èxit global del 96,8% i la taxa de no presentats global ha estat del 7,8%.

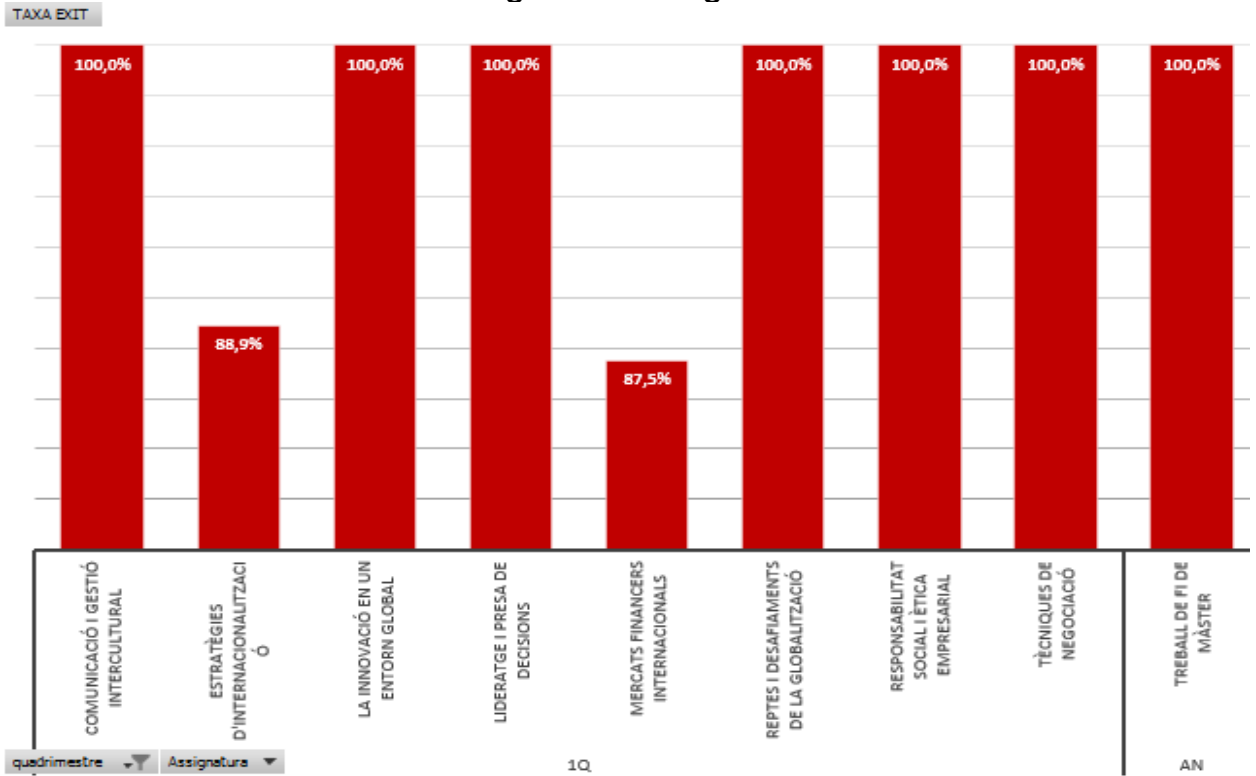
Gràfic 138. Taxa de rendiment. MMI. Assignatures obligatòries i TFM.



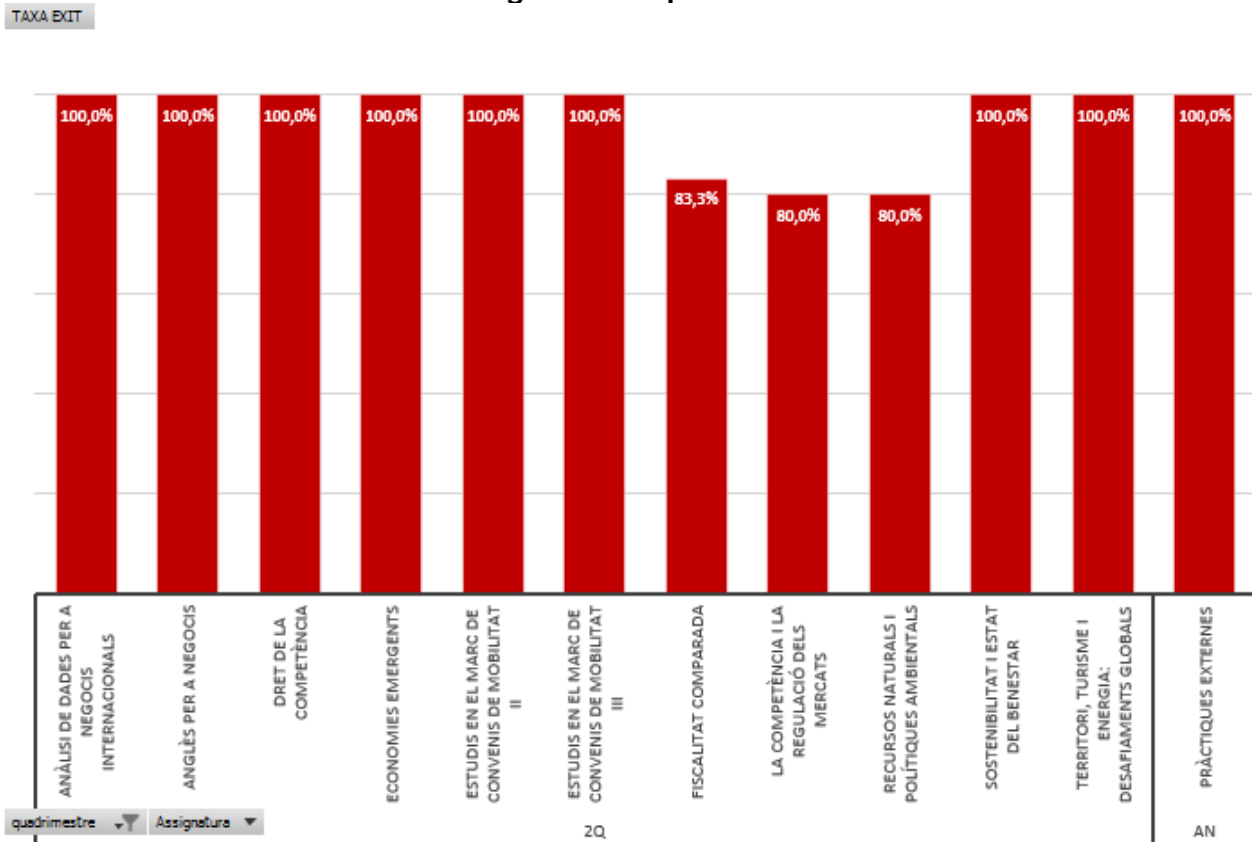
Gràfic 139 Taxa de rendiment. MMI. Assignatures optatives.



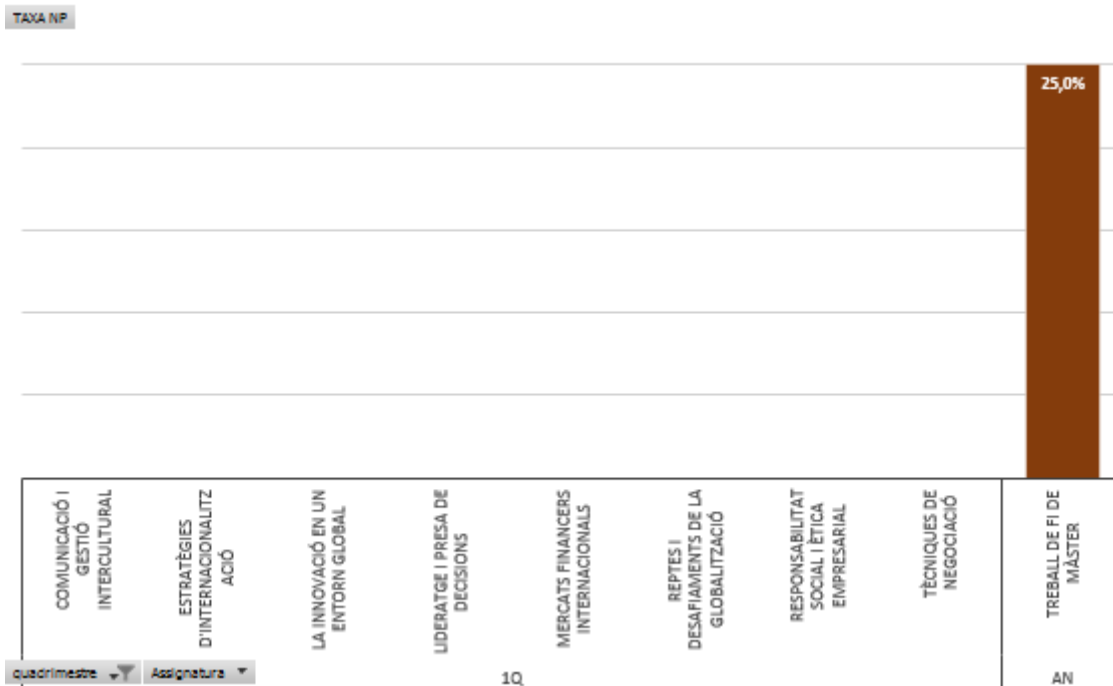
Gràfic 140. Taxa d'èxit. MMI. Assignatures obligatòries i TFM.



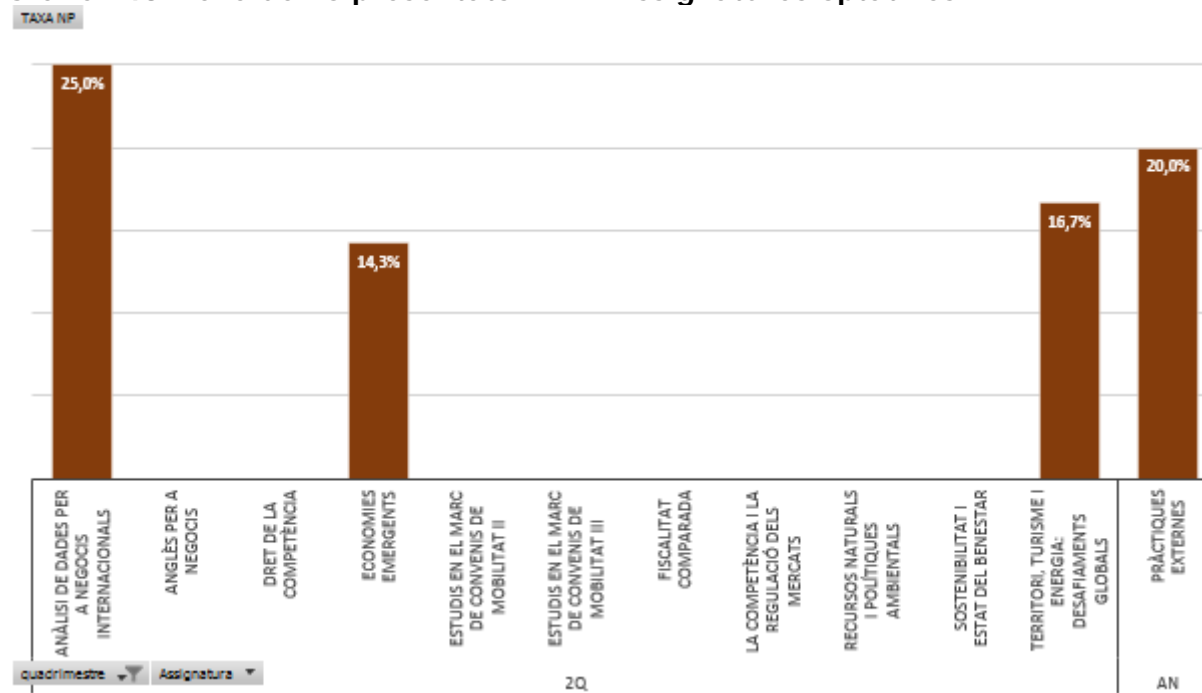
Gràfic 141. Taxa d'èxit. MMI. Assignatures optatives.



Gràfic 142. Taxa de no presentats. MMI . Assignatures obligatòries i TFM.



Gràfic 143. Taxa de no presentats. MMI . Assignatures optatives.



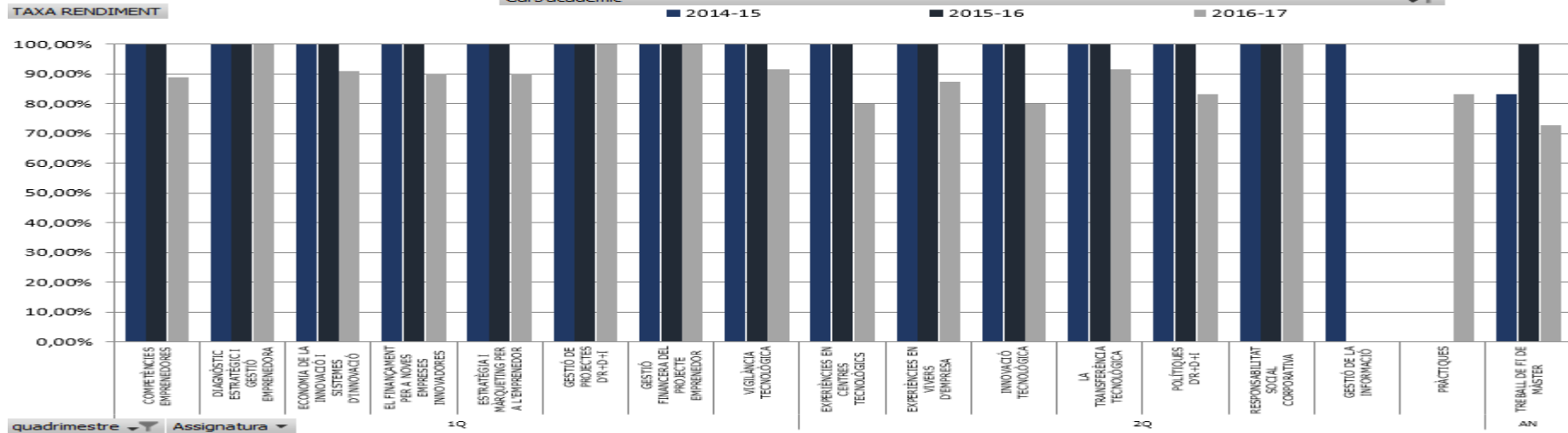
### ***2.9.5. Evolució del rendiment de les assignatures de màster***

A continuació es mostra l'evolució de les taxes de rendiment, d'èxit i de no presentats, per assignatura i ensenyament, de les assignatures impartides en els últims cursos.

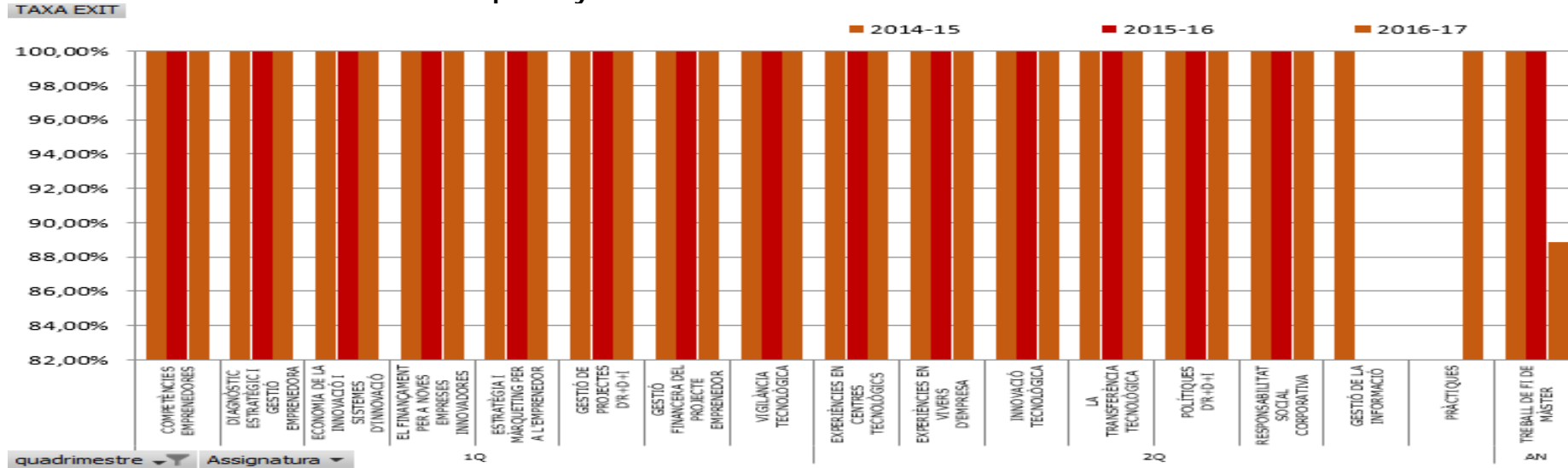
En el cas del Màster en Emprenedoria i Innovació es presenten els tres últims cursos 2014-15, 2015-16 i 2016-17, atès que es va iniciar en el curs 2014-15.

En el cas del Màster en Direcció d'Empreses i del Màster en Mercats Internacionals no es presenten dades comparatives atès que ambdós s'han iniciat al curs 2016-17.

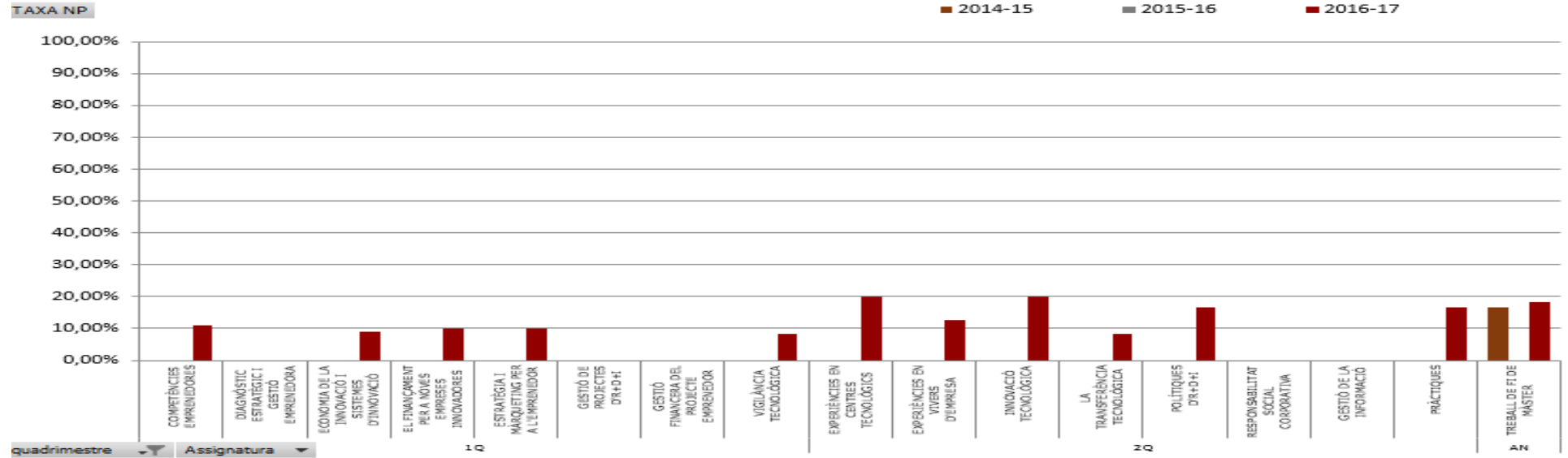
Gràfic 150. Taxa de rendiment. MEI. Evolució per any acadèmic.



Gràfic 151. Taxa d'èxit. MEI. Evolució per any acadèmic.



Gràfic 152. Taxa de no presentats. MEI. Evolució per any acadèmic.



## 2.9.6. Resum del rendiment de màsters

A mode de resum es mostren les Taules 10, 11 i 12 on es recullen les taxes de rendiment, èxit i no presentats, respectivament, analitzades per als diferents ensenyaments de màster i tipologia d'assignatura.

**Taula 10. Taxa de rendiment per màster i tipologia d'assignatura.**

Grau	Tipus crèdit	2014-15	2015-16	2016-17
MDE	OBLIGATÒRIA			88,57%
	OPTATIVA			85,32%
	PROJECTE FI DE CARRERA			70,83%
<b>Total MDE</b>				<b>82,92%</b>
MEI	OBLIGATÒRIA	100,00%	100,00%	92,31%
	OPTATIVA	100,00%	100,00%	84,62%
	PROJECTE FI DE CARRERA	83,33%	100,00%	72,73%
<b>Total MEI</b>				<b>96,67%</b>
MMI	OBLIGATÒRIA			97,06%
	OPTATIVA			88,33%
	PRÀCTIQUES EXTERNES			80,00%
	PROJECTE FI DE CARRERA			75,00%
<b>Total MMI</b>				<b>89,22%</b>
<b>Total general</b>		<b>96,67%</b>	<b>100,00%</b>	<b>85,23%</b>

Font: SÍNIA. ACRM08 - Assignatures segons taxa d'èxit i taxa de rendiment, i elaboració pròpia.  
Data d'extracció de les dades: Octubre 2017

**Taula 11. Taxa d'èxit per màster i tipologia d'assignatura.**

Grau	Tipus crèdit	2014-15	2015-16	2016-17
MDE	OBLIGATÒRIA			96,88%
	OPTATIVA			100,00%
	PROJECTE FI DE CARRERA			94,44%
<b>Total MDE</b>				<b>97,07%</b>
MEI	OBLIGATÒRIA	100,00%	100,00%	100,00%
	OPTATIVA	100,00%	100,00%	100,00%
	PROJECTE FI DE CARRERA	100,00%	100,00%	88,89%
<b>Total MEI</b>				<b>100,00%</b>
MMI	OBLIGATÒRIA			97,06%
	OPTATIVA			94,64%
	PRÀCTIQUES EXTERNES			100,00%
	PROJECTE FI DE CARRERA			100,00%
<b>Total MMI</b>				<b>96,75%</b>
<b>Total general</b>		<b>100,00%</b>	<b>100,00%</b>	<b>97,21%</b>

Font: SÍNIA. ACRM08 - Assignatures segons taxa d'èxit i taxa de rendiment, i elaboració pròpia.  
Data d'extracció de les dades: Octubre 2017

**Taula 12. Taxa de no presentats per màster i tipologia d'assignatura.**

Grau	Tipus crèdit	2014-15	2015-16	2016-17
MDE	OBLIGATÒRIA			8,57%
	OPTATIVA			14,68%
	PROJECTE FI DE CARRERA			25,00%
<b>Total MDE</b>				<b>14,58%</b>
MEI	OBLIGATÒRIA	0,00%	0,00%	7,69%
	OPTATIVA	0,00%	0,00%	15,38%
	PROJECTE FI DE CARRERA	16,67%	0,00%	18,18%
<b>Total MEI</b>				<b>3,33%</b>
MMI	OBLIGATÒRIA			0,00%
	OPTATIVA			6,67%
	PRÀCTIQUES EXTERNES			20,00%
	PROJECTE FI DE CARRERA			25,00%
<b>Total MMI</b>				<b>7,78%</b>
<b>Total general</b>		<b>3,33%</b>	<b>0,00%</b>	<b>12,33%</b>

Font: SÍNIA. ACRM08 - Assignatures segons taxa d'èxit i taxa de rendiment, i elaboració pròpia.  
Data d'extracció de les dades: Octubre 2017

Respecte el Màster en Direcció d'Empreses (2016), la taxa de rendiment se situa en un 82,92% i la taxa d'èxit ha estat del 97,07%. La taxa de no presentats ha estat del 14,58% deguda, en bona part, pels estudiants no presentats a la convocatòria de TFM.

Respecte el Màster en Emprenedoria i Innovació, la taxa de rendiment ha estat del 86,85% amb una important reducció respecte el rendiment del curs anterior (100%). La taxa d'èxit, en el curs 2016-17, ha estat del 97,88%, dos punts per sota respecte el curs anterior (100%). La taxa de no presentats ha estat del 11,27% deguda, en bona part, pels estudiants no presentats a la convocatòria de TFM.

Pel que fa al Màster en Mercats Internacionals, la taxa de rendiment se situa en un 89,22% i la taxa d'èxit ha estat del 96,75%. La taxa de no presentats ha estat del 7,78% deguda, en bona part, pels estudiants no presentats a la convocatòria de TFM.

Cal indicar que, en el cas dels màsters, aquestes taxes són molt sensibles atès el petit nombre d'estudiants matriculats.

En general, les taxes d'èxit i rendiment són elevades i indiquen que l'estudiant està ben assessorat en la seva matrícula i que realment matriculen una càrrega docent ajustada a les possibilitats de seguiment de les assignatures.

A l'apartat 9 (annexos) d'aquest informe, es poden consultar les taxes de rendiment, èxit i no presentats i nombre d'estudiants matriculats per a cada assignatura.



### 3. Taxa d'abandonament

La taxa d'abandonament es calcula com la relació percentual entre el nombre total d'estudiants d'una cohort de nou ingrés que haurien d'haver obtingut el títol el curs acadèmic anterior i que no s'han matriculat ni aquest any acadèmic ni l'anterior dividit pel nombre d'estudiants matriculats en la cohort.

#### 3.1. Taxa d'abandonament graus i dobles graus

Donat que la primera cohort dels graus va iniciar el seus estudis de grau al curs 2009-10 i els estudis tenen una durada de 4 anys, el curs 2013-14 és el primer que es pot calcular aquesta taxa.

Els estudiants que canvien d'estudi dins titulacions de grau pertanyents a un mateix programa formatiu o tronc comú no es consideren com a abandonament.

En el cas dels dobles graus, van iniciar-se en el curs 2014-15 i per tant encara no és possible calcular la taxa d'abandonament.

**Taula 13. Taxa d'abandonament graus FEE**

	Curs 13-14	Curs 14-15	Curs 15-16	Curs 16-17	Valor objectiu	Valor llindar
	Cohort curs 2009-10	Cohort curs 2010-11	Cohort curs 2011-12	Cohort curs 2012-13		
FIC	22,22%	38,79%	27,81%	31,34%	12%	>20%
ADE	13,64%	24,29%	24,00%	25,85%	10%	>20%
ADE-Reus	12,35%	22,16%	25,79%	24,18%	10%	>20%
ADE-Tortosa	19,44%	30,65%	18,33%	31,48%	10%	>20%
ECO	22,92%	41,67%	30,19%	24,07%	10%	>25%
<b>Total FEE</b>	<b>17,18%</b>	<b>30,71%</b>	<b>25,90%</b>	<b>27,36%</b>		

Font: SÍNIA. ACRG13 - Taxa d'abandonament de grau i Quadre de comandament.  
Data d'extracció de les dades: Octubre 2017

En el curs 2016-17, la taxa d'abandonament en el grau de FIC se situa en el 31,34% amb un increment de més de 5 punts respecte el curs anterior i se situa per sobre del valor objectiu previst en la memòria de verificació (12%) i també per damunt del valor llindar (>20%).

En el grau d'ADE-Reus, la taxa d'abandonament és del 24,18%, un punt menys que l'obtinguda l'any anterior i situada lluny del valor objectiu previst en la memòria de verificació (10%) i també per damunt del valor llindar (>20%). En el grau ADE-Tortosa, en el curs 2016-17 s'ha produït un important increment de la taxa d'abandonament respecte el curs anterior i s'ha quedat en un 31,48%, per damunt del valor objectiu (10%) i també per damunt del valor llindar (>20%).

En el grau d'ECO, en el curs 2016-17 s'ha reduït significativament la taxa d'abandonament respecte el curs anterior. El seu valor (24,07%) se situa per sobre del valor objectiu previst en la memòria de verificació (10%) però per sota del valor llindar (>25%).

Amb l'experiència de la implantació dels graus, sembla raonable revisar els valors objectius establerts a la memòria de verificació ja que s'allunyen de la realitat, sense que els motius que els provoquen puguin ser modificats (per exemple, la incorporació d'estudiants de nou accés durant el mes d'octubre).

### 3.2. Taxa d'abandonament de 1r curs de graus i dobles graus

La taxa d'abandonament de 1r curs es defineix com el nombre d'estudiants de nou ingrés en la titulació sobre els estudiants de la mateixa cohort que no s'hi matriculen al cap d'un any. Inclou estudiants que no han superat el règim de permanència a primer curs.

El sentit de calcular aquesta taxa es fonamenta en que està comprovat que el major nivell d'abandonament es produeix entre els estudiants de primer curs.

**Taula 14. Taxa d'abandonament 1r curs**

Titulació	2010-11	2011-12	2012-13	2013-14	2014-15	2015-16	2016-17	Valor objectiu	Valor llindar
FIC	25,76%	28,37%	22,73%	25,39%	15,69%	20,00%	36,00%	<20%	≥25%
ADE	14,47%	13,98%	16,56%	19,25%	23,89%	15,20%	21,17%	<20%	≥25%
ADE-Reus	12,67%	13,93%	13,60%	19,35%	20,97%	14,02%	23,15%	<20%	≥25%
ADE-Tortosa	18,52%	12,82%	25,81%	13,89%	34,29%	22,22%	13,79%	<20%	≥25%
ECO	27,05%	20,00%	16,67%	30,36%	23,91%	22,73%	35,29%	<20%	≥25%
ADE+DRET					4,76%	5,67%	21,05%	<15%	≥20%
ADE+FIC					0,00%	26,67%	4,35%	<15%	≥20%
<b>FEE GRAUS</b>	<b>nd</b>	<b>19,57%</b>	<b>18,21%</b>	<b>22,22%</b>	<b>20,00%</b>	<b>18,21%</b>	<b>25,00%</b>		

Font: SÍNIA. - ACRG09 - Resultats acadèmics de 1r curs i Quadre de comandament  
 Data d'extracció de les dades: Octubre 2017.

Tal com s'observa en la Taula 14, l'evolució de la taxa en el curs 2016-17, a nivell global de la FEE, ha estat negativa donat que s'ha incrementat més de 6 punts respecte el curs anterior i assoleix el major valor de la sèrie històrica.

A nivell d'ensenyament, n'han hagut dos que han tingut una disminució respecte el curs anterior: doble grau ADE+FIC i ADE-Tortosa. En el cas del doble grau d'ADE+FIC es manté en el nivell més baix de la FEE amb un 4,35% i, per tant, no representa cap problema.

Hi ha un important increment en el cas de FIC (36%) i ECO (35,29%) respecte el curs anterior 2015-16 i cal buscar l'explicació en què hi ha un nombre significatiu d'estudiants que s'incorporen a l'octubre provinents de les PAU de setembre. Això té una doble implicació, la primera que comencen el curs amb un retard d'un mes o més que evidentment repercuteix en el desenvolupament de la seva formació i, per altra banda, de vegades no és l'ensenyament que haguessin triat en primera preferència ja que hi ha ensenyaments que no ofereixen places al setembre per haver-les ocupat totes al juliol.

Pel que fa al grau d'ADE, se situa al 21,17% per damunt del valor objectiu (20%) però per sota del valor llindar (25%). Pel que fa al doble grau d'ADE+DRET, s'ha passat d'un abandonament del 5,67% en el curs 2015-16 a un 21,05% el curs 2016-17, si bé cal tenir en compte que aquest doble grau té una oferta de només 20 places i per tant la ràtio és molt sensible. Caldrà veure l'evolució futura d'aquesta taxa per comprovar si, com creiem, ha estat un fet conjuntural o té altres implicacions.

### 3.3. Taxa d'abandonament màsters

En el cas del Màster en Direcció d'Empreses (2016) i el Màster en Mercats internacionals, donat que tenen una durada d'un any i la primera cohort va iniciar el seus estudis al curs 2016-17, encara no es pot calcular aquesta taxa.

**Taula 15. Taxa d'abandonament màsters.**

	Curs 13-14	Curs 14-15	Curs 15-16	Curs 16-17	Valor objectiu	Valor llindar
	Cohort curs 2011-12	Cohort curs 2012-13	Cohort curs 2013-14	Cohort curs 2014-15		
MDE (2012) extinció		9,09%	0,00%	7,69%	15%	>20%
MDE (2016)					15%	>20%
MECO extinció		8,33%	42,86%	0,00%	10%	>20%
MEI				0,00%	15%	>20%
MMI					10%	>20%
<b>Total FEE</b>	<b>22,86%</b>	<b>8,00%</b>	<b>14,29%</b>	<b>4,55%</b>		

Font: SÍNIA. ACRM11 - Taxa d'abandonament de màster i Quadre de comandament.  
Data d'extracció de les dades: Octubre 2017

En el cas del Màster en Emprenedoria i Innovació, la taxa d'abandonament és del 0%. En la Taula 15, apareix també la taxa d'abandonament dels màsters en Direcció d'Empreses (2012) i en Economia (MECO), ambdós en extinció.

#### 4. Taxa de repetició.

La taxa de repetició es defineix com la relació entre els crèdits repetits respecte els crèdits ordinaris matriculats. Es calcula dividint el nombre d'estudiants repetidors en l'any acadèmic t+1 entre el nombre d'estudiants de la mateixa cohort matriculats en el mateix ensenyament en l'any acadèmic anterior.

##### 4.1. Taxa de repetició graus i dobles graus

**Taula 16. Taxa de repetició graus i dobles graus.**

	Curs 11-12	Curs 12-13	Curs 13-14	Curs 14-15	Curs 15-16	Curs 16-17	Valor objectiu	Valor llindar
FIC	11,13%	16,31%	16,20%	15,76%	16,14%	19,18%	<16%	>20%
ADE	11,87%	12,43%	12,77%	13,46%	12,71%	15,83%	<12%	>15%
ADE-Reus	12,37%	13,23%	13,21%	14,16%	12,70%	16,70%	<12%	>15%
ADE-Tortosa	9,98%	9,50%	11,32%	11,06%	12,77%	12,13%	<12%	>15%
ECO	13,39%	13,21%	13,04%	12,38%	12,91%	13,68%	<13%	>15%
ADE+Dret					5,88%	13,11%	<10%	>15%
ADE+FIC					0,17%	3,86%	<10%	>15%
<b>FEE</b>	<b>11,83%</b>	<b>13,57%</b>	<b>13,67%</b>	<b>13,35%</b>	<b>12,70%</b>	<b>15,25%</b>	<b>&lt;12%</b>	<b>&gt;15%</b>

Font: SÍNIA: MT1 – Estudiants matriculats d'estudis de grau.  
Data d'extracció de les dades: Octubre 2017

En el curs 2016-17, la taxa de repetició en el grau de FIC ha estat del 19,18%, lleugerament superior a la del curs anterior situant-se una mica per damunt del valor objectiu (<16%), però per sota del valor llindar (>20%).

En el grau d'ADE, la taxa de repetició ha estat del 15,83%, amb un increment de 3 punts respecte el curs anterior i situant-se per damunt del valor objectiu (<12%) i també lleugerament per sobre del valor llindar (>15%).

En el grau d'ECO, la taxa de repetició ha estat del 13,68%, amb un petit increment respecte el curs anterior, per damunt del valor objectiu (<13%) però mantenint-se per sota del seu valor llindar (>15%).

En els dobles graus, és important destacar la baixíssima taxa de repetició del doble grau d'ADE+FIC, un 3,86%. Respecte ADE+Dret, la taxa de repetició ha estat del 13,11%, amb un fort increment respecte el curs anterior, situant-se per damunt del valor objectiu (<10%) però mantenint-se per sota del seu valor llindar (>15%).

En el conjunt dels estudis de grau, la taxa de repetició del curs 2016-17 és del 15,25% amb un increment de més de 2 punts respecte el curs anterior i se situa lleugerament per damunt del valor llindar (>15%).

#### 4.2. Taxa de repetició màsters

En el cas del Màster en Direcció d'Empreses (2016) i el Màster en Mercats internacionals, donat que la primera cohort va iniciar els seus estudis al curs 2016-17, encara no es pot calcular aquesta taxa

**Taula 17. Taxa de repetició màsters**

	Curs 13-14	Curs 14-15	Curs 15-16	Curs 16-17	Valor objectiu	Valor llindar
MDE(2012) extinció	2,86%	2,55%	4,68%	100,00%	<10%	>12%
MDE(2016)					<10%	>12%
MECO extinció	0,00%	0,00%	0,00%	0,00%	<10%	>12%
MEI			3,23%	0,00%	<10%	>12%
MMI					<10%	>12%
<b>FEE</b>	<b>1,59%</b>	<b>1,45%</b>	<b>4,05%</b>	<b>2,38%</b>		

Font: SÍNIA: MT2 - Estudiants matriculats d'estudis de màster i Quadre de comandament.  
Data d'extracció de les dades: Octubre 2017

En el MEI, la taxa de repetició en el curs 2016-17 ha estat del 0%, per sota del valor objectiu (<10%).

En la Taula 17 apareix també la taxa de repetició dels màsters en Direcció d'Empreses (2012) i en Economia (MECO), ambdós en extinció.

## 5. Taxa d'eficiència

La taxa d'eficiència es defineix com la relació entre els crèdits previstos en el pla d'estudis, menys convalidats o reconeguts, i els crèdits ordinaris matriculats. La taxa màxima d'eficiència seria el 100% que es correspondria amb aquell estudiant que ha consumit exclusivament els crèdits previstos en el pla d'estudis aprovant totes les assignatures en la primera matrícula, és a dir, sense repetir matrícula.

### 5.1. Taxa d'eficiència de graus

En la Taula 18 apareixen les taxes d'eficiència dels graus de la FEE. Respecte els dobles graus, encara no és possible determinar-la atès que encara no s'ha graduat la primera cohort (les dobles titulacions van començar a implementar-se el curs 2014-15).

**Taula 18. Taxa d'eficiència graus**

	Curs 12-13	Curs 13-14	Curs 14-15	Curs 15-16	Curs 16-17	Valor objectiu	Valor llindar
	Cohort curs 2009-10	Cohort curs 2010-11	Cohort curs 2011-12	Cohort curs 2012-13	Cohort curs 2013-14		
FIC	97,33%	92,70%	93,16%	88,37%	88,13%	90%	<85%
ADE	96,60%	92,06%	91,00%	93,57%	91,92%	90%	<85%
ADE-Reus	96,16%	91,51%	88,70%	92,43%	90,91%	90%	<85%
ADE-Tortosa	98,21%	94,96%	96,29%	96,55%	94,90%	90%	<85%
ECO	94,96%	91,15%	88,46%	91,07%	88,17%	90%	<85%
<b>FEE GRAUS</b>	<b>96,72%</b>	<b>92,14%</b>	<b>90,87%</b>	<b>91,77%</b>	<b>90,46%</b>		

Font: SÍNIA. ACRG11 - Titulats de grau i Elaboració pròpia  
Data d'extracció de les dades: Octubre 2017

En el curs 2016-17, la taxa d'eficiència de la titulació en el grau de FIC ha estat del 88,13%, assolint en aquest curs (cohort 2013-14) una xifra més baixa respecte els cursos anteriors i lleugerament per sota del valor objectiu (90%) però per sobre del valor llindar. Aquest fet es pot explicar per dos motius: l'ensenyament de FIC és l'únic que s'ofereix en horari de tarda per als estudiants que compaginen estudis i feina i, en segon lloc, una part dels estudiants provenen de CFGS que, al tenir reconeguts fins a un màxim de 60 ECTS, implica que la repetició de qualsevol assignatura té un pes relatiu més gran que en graus on la procedència d'estudiants de CFGS és inferior.

En el grau d'ADE, la taxa d'eficiència de la titulació ha estat del 90,91% (Reus) i del 94,90% (Tortosa), ambdós per damunt del valor objectiu que apareix a la memòria de verificació (90%).

En el grau d'ECO, la taxa d'eficiència de la titulació ha estat del 88,17%, lleugerament per sota del valor objectiu (90%) però per sobre del valor llindar (85%).

## 5.2.Taxa d'eficiència de màsters

**Taula 19. Taxa d'eficiència màsters**

	Curs 12-13	Curs 13-14	Curs 14-15	Curs 15-16	Curs 16-17	Valor objectiu	Valor llindar
	Cohort curs 2012-13	Cohort curs 2013-14	Cohort curs 2014-15	Cohort curs 2015-16	Cohort curs 2016-17		
MDE (2012) extinció	96,97%	97,90%	97,56%	93,02%	90,91%	95%	<90%
MDE (2016)					98,65%	95%	<90%
MECO extinció	100,00%	100,00%	100,00%	100,00%		95%	<90%
MEI			100,00%	97,22%	100,00%	95%	<90%
MMI					100,00%	95%	<90%
FEE MÀSTERS	98,70%	98,65%	98,68%	96,19%	97,93%		

Font: SÍNIA. ACRM09 - Titulats de màster.  
Data d'extracció de les dades: Octubre 2017

En la Taula 19 apareix també la taxa d'eficiència dels màsters en Direcció d'Empreses (2012) i en Economia (MECO), ambdós en extinció.

En el Màster en Direcció d'Empreses (2016), la taxa d'eficiència de la titulació en el curs 2016-17 se situa en el 98,65%, per damunt del valor objectiu (95%).

En el Màster en Emprenedoria i Innovació i en el Màster en Mercats Internacionals, la taxa d'eficiència de la titulació en el curs 2016-17 és del 100%

## 6. Taxa de graduació

En aquest apartat s'analitzen, per a cada un dels ensenyaments de grau i màster, els valors i l'evolució temporal de la taxa de graduació, definida com a proporció d'estudiants que acaben la titulació en el temps previst en el seu pla d'estudis o bé un curs acadèmic més, en relació a la seva cohort d'entrada.

### 6.1. Taxa de graduació de graus

Pel que fa als estudis de grau, la taxa de graduació es calcula a partir del nombre d'estudiants titulats en dos cursos acadèmics consecutius i es defineix com el nombre d'estudiants d'una cohort  $t$  graduats bé l'any  $t+4$  o bé l'any  $t+5$  dividit pel nombre d'estudiants matriculats en la cohort  $t$ .

Atès que en el curs 2012-13 es va graduar la primera promoció d'estudiants de grau, en el curs 2013-14, es va poder calcular aquesta taxa per primera vegada (cohort curs 2009-10). En el cas dels dobles graus, van iniciar-se en el curs 2014-15 i per tant encara no és possible calcular dita taxa.

**Taula 20. Taxa de graduació graus.**

Titulació	Taxa de graduació (RD)				Valor objectiu	Valor llindar
	2013-14	2014-15	2015-16	2016-17		
	Cohort 2009-10	Cohort 2010-11	Cohort 2011-12	Cohort 2012-13		
GRAU DE FINANCES I COMPTABILITAT (2009)	53,09%	38,79%	44,38%	50,75%	35,00%	<30%
GRAU D'ADMINISTRACIÓ I DIRECCIÓ D'EMPRESES (2009)	63,45%	58,36%	60,00%	54,24%	35,00%	<30%
GRAU D'ADMINISTRACIÓ I DIRECCIÓ D'EMPRESES (REUS)	63,98%	59,02%	57,89%	56,59%	35,00%	<30%
GRAU D'ADMINISTRACIÓ I DIRECCIÓ D'EMPRESES (CTE)	61,11%	56,45%	66,67%	46,30%	35,00%	<30%
GRAU D'ECONOMIA (2009)	43,75%	30,51%	52,83%	40,74%	40,00%	<30%
<b>Total FEE GRAUS</b>	<b>57,98%</b>	<b>49,05%</b>	<b>53,60%</b>	<b>51,42%</b>		

Font: SÍNIA. ACRG14 - Taxa de graduació de grau i elaboració pròpia.

Data d'extracció de les dades: Octubre 2017

En el curs 2016-17, la taxa de graduació en el grau de FIC ha estat del 50,75%, per damunt del valor objectiu que apareix a la memòria de verificació (35%).

En el grau d'ADE, la taxa de graduació ha estat del 56,59% (Reus) i 46,30% (Tortosa), molt per damunt del valor objectiu que apareix a la memòria de verificació (35%).

En el grau d'ECO, la taxa de graduació ha estat del 40,74% i se situa també per damunt del valor objectiu que apareix a la memòria de verificació (40%).



## 6.2. Taxa de graduació dels màsters

Respecte els estudis de màster, la taxa de graduació es calcula a partir del nombre d'estudiants titulats en dos cursos acadèmics consecutius i es defineix com el nombre d'estudiants d'una cohort t graduats bé l'any t+1 o bé l'any t+2 dividit pel nombre d'estudiants matriculats en la cohort t.

Atès que els Màsters en Direcció d'Empreses (2016) i en Mercats Internacionals (2016) s'han iniciat en el curs 2016-17, no és possible calcular en aquest curs dita taxa.

**Taula 21. Taxa de graduació màsters.**

Titulació	Taxa de graduació (RD)			Valor objectiu	Valor llindar
	2014-15 Cohort 2012-13	2015-16 Cohort 2013-14	2016-17 Cohort 2014-15		
MÀSTER EN DIRECCIÓ D'EMPRESES (2012) en extinció	81,82%	100,00%	84,62%	80%	<75%
MÀSTER EN DIRECCIÓ D'EMPRESES (2016)				80%	<75%
MÀSTER EN ECONOMIA (2012) en extinció	91,67%	57,14%	66,67%	90%	<80%
MÀSTER EN EMPRENEDORIA I INNOVACIÓ (2014)			100,00%	80%	<75%
MÀSTER EN MERCATS INTERNACIONALS (2016)				90%	<80%
<b>Total FEE MÀSTERS</b>	<b>86,96%</b>	<b>80,00%</b>	<b>86,36%</b>		

Font: SÍNIA. ACRM12 - Taxa de graduació de màster i elaboració pròpia.

Data d'extracció de les dades: Octubre 2017

En la Taula 21, apareix també la taxa de graduació dels màsters en Direcció d'Empreses (2012) i en Economia, ambdós en extinció.

En el Màster en Emprenedoria i Innovació, la taxa de graduació en el curs 2016-17 és del 100%, per damunt del valor objectiu (80%).

## 7. Propostes de millora

### 7.1. Seguiment de les propostes de millora del curs anterior

Taula 22. Seguiment de les propostes de millora del curs anterior

Objectiu de Qualitat	Ensenyament implicat	Proposta/es de millora	Accions a portar a terme	Indicadors seguiment	Valor objectiu de l'indicador	Termini	Responsable/s	% Acompliment	Justificació del % d'acompliment
Facilitar la trajectòria acadèmica de l'estudiant vetllant per la permanent millora de les instal·lacions i els serveis del centre i considerant aquesta trajectòria com un procés integral de la formació del futur professional dins del marc de la responsabilitat social.	Graus	Millorar la taxa d'abandonament de les titulacions de grau	<ul style="list-style-type: none"> <li>-Clarificar diferències dels perfils competencials de cada grau en els processos de captació</li> <li>-Motivar els estudiants en el seguiment de l'avaluació continuada</li> <li>- Fomentar la participació dels estudiants a les tutories</li> <li>- Elaborar un estudi sobre els motius d'abandonament dels estudiants d'Economia</li> </ul>	Taxa d'abandonament de grau	FIC: <27% ADE: <24% ECO: <30%	Curs 2017-18	Equip deganal  Coordinador/a del Pla d'Acció Tutorial  Responsable de Relacions amb Secundària	FIC: 86,2% ADE: 92,8% ECO: 100%	Taxa d'abandonament curs 2016-17:  FIC: 31,34% ADE: 25,85% ECO: 24,07%

Objectiu de Qualitat	Ensenyament implicat	Proposta/es de millora	Accions a portar a terme	Indicadors seguiment	Valor objectiu de l'indicador	Termini	Responsable/s	% Acompliment	Justificació del % d'acompliment
	Graus	Millorar la taxa d'eficiència de les titulacions de grau	-Fer el seguiment de les assignatures amb menor taxa de rendiment	Taxa d'eficiència de cada grau	FIC: >90% ADE: >90% ECO: >90%	Curs 2016-17	Equip deganal	FIC: 97,9% ADE: 100% ECO: 98,0%	Taxa d'eficiència curs 2016-17:  FIC: 88,13% ADE: 91,92% ECO: 88,17%  Donat que els valors assolits s'acosten molt als valors objectius proposats es considera que la millora està assolida.
	Màsters	Millorar la taxa d'eficiència de les titulacions de màster	-Fer el seguiment de les assignatures amb menor taxa de rendiment	Taxa d'eficiència de cada màster	MDE >95% MMI > 95% MEI > 95%	Curs 2016-17	Equip deganal Coordinadors/es de màster	MDE: 100% MMI: 100% MEI: 100%	Taxa d'eficiència curs 2016-17:  MDE: 98,65% MMI: 100% MEI: 100%
	Graus	Millorar la taxa de rendiment de les titulacions de grau	-Fer el seguiment de les assignatures amb menor taxa de rendiment -Sol·licitar a la URV la modificació de la Normativa Acadèmica per a la supressió de l'obligatorietat de matricular totes les assignatures obligatòries no superades el curs anterior	Taxa de rendiment de cada grau	FIC: >75% ADE: >80% ECO: >75%	Curs 2016-17	Equip deganal	FIC: 98,2% ADE: 92,3% ECO: 84,0%	Taxa de rendiment curs 2016-17:  FIC: 73,68% ADE: 73,86% ECO: 63,01%

Objectiu de Qualitat	Ensenyament implicat	Proposta/es de millora	Accions a portar a terme	Indicadors seguiment	Valor objectiu de l'indicador	Termini	Responsable/s	% Acompliment	Justificació del % d'acompliment
	Màsters	Millorar la taxa de rendiment de les titulacions de màster	-Fer el seguiment de les assignatures amb menor taxa de rendiment	Taxa de rendiment de cada màster	MDE >90% MMI > 90% MEI > 90%	Curs 2016-17	Equip deganal Coordinadors/es de màster	MDE: 92% MMI: 99% MEI: 97%	Taxes de rendiment del curs 16-17: MDE: 83% MMI: 89% MEI: 87%
	Graus	Millorar la taxa de repetició de les titulacions de grau (global)	-Sol·licitar a la URV la modificació de la Normativa Acadèmica per a la supressió de l'obligatorietat de matricular totes les assignatures obligatòries no superades el curs anterior	Taxa de repetició global dels graus de la FEE	<12%	Curs 2017-18	Equip deganal	79%	Taxa de repetició global dels graus de la FEE, curs 2016-17:  15,25%

## 7.2. Propostes de millora en curs i noves propostes de millora

**Taula 23. Propostes de millora en curs**

Objectiu de Qualitat	Ensenyament implicat	Proposta/es de millora	Accions a portar a terme	Indicadors seguiment	Valor objectiu de l'indicador	Termini	Responsable/s	És una qüestió a adreçar a la URV?	Implica modificació de la memòria?
Facilitar la trajectòria acadèmica de l'estudiant vetllant per la permanent millora de les instal·lacions i els serveis del centre i considerant aquesta trajectòria com un procés integral de la formació del futur professional dins del marc de la responsabilitat social.	Graus	Millorar la taxa d'abandonament de les titulacions de grau	<ul style="list-style-type: none"> <li>-Clarificar diferències dels perfils competencials de cada grau en els processos de captació</li> <li>-Motivar els estudiants en el seguiment de l'avaluació continuada</li> <li>- Fomentar la participació dels estudiants a les tutories</li> <li>- Elaborar un estudi sobre els motius d'abandonament dels estudiants d'Economia.</li> </ul>	Taxa d'abandonament de grau	FIC: <27% ADE: <24% ECO: <30%	Curs 2017-18	Equip deganal  Coordinador/a del Pla d'Acció Tutorial  Responsable de Relacions amb Secundària	No	No
	Graus	Millorar la taxa de repetició de les titulacions de grau (global)	-Sol·licitar a la URV la modificació de la Normativa Acadèmica per a la supressió de l'obligatorietat de matricular totes les assignatures obligatòries no superades el curs anterior.	Taxa de repetició global dels graus de la FEE	<12%	Curs 2017-18	Equip deganal	Sí	No

Taula 24. Noves propostes de millora

Objectiu de Qualitat	Ensenyament implicat	Proposta/es de millora	Accions a portar a terme	Indicadors seguiment	Valor objectiu de l'indicador	Termini	Responsable/s	És una qüestió adreçada altres unitats URV?	Implica modificació de la memòria?
Facilitar la trajectòria acadèmica de l'estudiant vetllant per la permanent millora de les instal·lacions i els serveis del centre i considerant aquesta trajectòria com un procés integral de la formació del futur professional dins del marc de la	Graus	Ajustar la taxa de rendiment acadèmic a valors més realistes	Modificar els valors objectius i límits de les taxes de rendiment acadèmic	Taxa de rendiment de cada grau	Valor objectiu de l'indicador FIC: >75% ADE: >75% ECO: >70% ADE+DRET: >75% ADE+FIC: >75%  Valor límit de l'indicador FIC: <70% ADE: >70% ECO: >65% ADE+DRET: <70% ADE+FIC: <70%	Curs 2017-18	Responsable SIGQ	NO	NO
	Màsters	Millorar la taxa de rendiment de les titulacions de màster	-Fer el seguiment de les assignatures amb menor taxa de rendiment	Taxa de rendiment de cada màster	MDE >90% MMI > 90% MEI > 90%	Curs 2017-18	Equip deganat Coordinadors/es de màster	No	No

Objectiu de Qualitat	Ensenyam ent implicat	Proposta/es de millora	Accions a portar a terme	Indicadors seguiment	Valor objectiu de l'indicador	Termini	Responsable/s	És una qüestió adreçada altres unitats URV?	Implica modificació de la memòria ?
responsabilitat social.	ECO	Millorar la taxa de rendiment acadèmic de primer curs	-Sol·licitar a la URV la modificació de la Normativa Acadèmica per a la supressió de l'obligatorietat de matricular totes les assignatures obligatòries no superades el curs anterior.  -Fer el seguiment de les assignatures amb major taxa de No Presentats	Taxa de rendiment de primer curs	ECO: >70%	Curs 2018-19	Equip deganal  Coordinador del Pla d'Acció Tutorial	SI	NO
	FIC ECO ADE+DRET	Millorar la taxa d'abandonament estudiants primer curs	Fer un seguiment mitjançant les tutories dels estudiants amb problemes en les primeres avaluacions	Taxa d'abandonament de primer curs	FIC: <20% ECO: <20% ADE+DRET: <15%	Curs 2018-19	Equip deganal  Coordinador/a del Pla d'Acció Tutorial	NO	NO
	ADE Reus ADE+DRET	Millorar la taxa d'èxit	-Fer el seguiment de les assignatures amb menor taxa d'èxit	Taxa d'èxit	ADE: >90% ADE+DRET: >90%	Curs 2018-19	Equip deganal	NO	NO

Objectiu de Qualitat	Ensenyam ent implicat	Proposta/es de millora	Accions a portar a terme	Indicadors seguiment	Valor objectiu de l'indicador	Termini	Responsable/s	És una qüestió adreçada altres unitats URV?	Implica modificació de la memòria ?
	ADE	Millorar la taxa de repetició	<p>-Sol·licitar a la URV la modificació de la Normativa Acadèmica per a la supressió de l'obligatorietat de matricular totes les assignatures obligatòries no superades el curs anterior.</p> <p>-Fer el seguiment de les assignatures amb major taxa de No Presentats</p>	Taxa de repetició	<12%	Curs 2018-19	Equip deganal	SI	NO



## 8. Valoració final .

El rendiment acadèmic s'insereix dins d'un dels objectius fixats en la [Política i Objectius de Qualitat de la FEE](#), "*Facilitar la trajectòria acadèmica de l'estudiant vetllant per la permanent millora de les instal·lacions i els serveis del centre i considerant aquesta trajectòria com un procés integral de la formació del futur professional dins del marc de la responsabilitat social.*"

La preocupació per la millora contínua de la formació dels estudiants condueix a l'equip deganal de la FEE a la definició de noves propostes de millora i a una revisió permanent dels processos del seu SIGQ, i en concret per les dades analitzades en aquest informe, per a la millora del procés [PR-FEE-009 Desenvolupament de l'ensenyament](#).

Respecte a les quatre propostes de millora del curs anterior 2015-16 que tenien com a termini aquest curs 2016-17, s'han assolit dues. Respecte a la proposta de millora de les taxes de rendiment de les titulacions de màster, ha tingut un grau d'acompliment de més del 92% i els valor obtinguts se situen per sobre dels valor llindar. La última es manté però replantejant-la ja que les taxes de rendiment que es pretenien assolir són poc realistes, així la nova proposta consisteix en ajustar la taxa de rendiment acadèmic a valor més realistes. Dues propostes del curs anterior 2015-16 tenen com a termini el curs 2017-18 i per tant continuen en curs.

A la Taula 25 es mostren els valor assolits en el cursos 2015-16 i 2016-17 dels indicadors, que tenen a veure amb aquest informe de rendiment, previstos en el procés [PR-FEE-009 Desenvolupament de l'ensenyament](#), així com el valor objectiu i llindar establerts en el quadre de comandament.

De l'anàlisi dels indicadors es pot comprovar que en els màsters s'assoleixen gairebé tots els valor objectius, per tant la valoració global és positiva. Només en tres casos, corresponents a la taxa de rendiment acadèmic dels tres màsters, els valor dels indicadors queden per sota del valor objectiu, malgrat se situen molt a prop del valor objectiu i, en tot cas, per sobre del valor llindar. Aquest fet es pot explicar pel baix nombre d'estudiants del màster i pel fet que uns pocs estudiants no es presentin a alguna assignatura repercuteix de forma molt gran, en termes relatius, en la taxa de rendiment.

Respecte els graus, les taxes d'eficiència i de graduació se situen per sobre dels valor objectiu, excepte per a la taxa d'eficiència de FIC i ECO que estan una mica per sota, però per sobre de valor llindar. Respecte a la resta de taxes presenten comportaments diversos.

La taxa de rendiment acadèmic només assoleix el valor objectiu en el cas d'ADE-Tortosa i ADE+FIC, se situa entre el valor llindar i l'objectiu en el cas de FIC i no supera el valor llindar en la resta d'ensenyaments. En el cas del grau d'ECO es podria trobar una explicació per ser l'ensenyament de grau amb major taxa d'abandonament el que implica una major taxa de No Presentats i, per tant, una disminució en la taxa de rendiment. En el cas d'ADE+DRET es disposa encara de poques dades històriques per poder-ne fer una valoració, però cal pensar que la complexitat d'aquest ensenyament (el nombre de crèdits que els estudiants de la doble titulació cursen cada any és superior al d'un grau) incideix notablement en la taxa de rendiment. Es planteja una proposta de millora nova consistent en ajustar la taxa de rendiment acadèmic a valor objectiu i llindar més realistes.

La taxa d'èxit presenta un comportament semblant, on només s'assoleix el valor objectiu en els ensenyaments d'ADE-Tortosa i ADE+FIC. En dos graus la taxa se situa per sota del valor llindar, en ADE+DRET i en ADE-Reus, si bé en aquest darrer cas està molt propera al valor llindar. Es planteja la proposta de millorar la taxa d'èxit en aquest dos ensenyaments, en un termini del curs 2018-19.

En quant a la taxa d'abandonament, totes se situen per sobre del valor llindar excepte per a ECO. Aquesta taxa es relaciona notablement amb la taxa d'abandonament de primer curs. En aquest cas, es compleix el valor objectiu per ADE-Tortosa i els graus de FIC, ECO i ADE+DRET se situen per sota del valor llindar, si bé aquest cas es contempla com un fet puntual ja que l'entrada és de 20 estudiants, fent que el valor de la taxa sigui molt sensible. Es planteja una proposta de millorar la taxa d'abandonament en els graus de FIC, ECO i ADE+DRET.

La taxa de rendiment acadèmic a primer curs, a l'igual que la global, només assoleix el valor objectiu per a ADE+FIC. Els graus que no assoleixen el valor llindar són FIC i ECO, no obstant en el cas de FIC s'ha produït una important millora respecte el curs anterior i se situa molt a prop del valor llindar. Pel que fa a ECO, es planteja una proposta de millorar la taxa de rendiment a primer curs, fent un seguiment d'aquelles assignatures amb una major taxa de No Presentats.

Per últim, respecte a la taxa de repetició només assoleix el valor objectiu l'ensenyament d'ADE+FIC, en el cas d'ADE-Reus no s'assoleix el valor llindar i la resta se supera el valor llindar. Ens plantegem una proposta de millorar la taxa de repetició en l'horitzó del curs 2018-19.

La valoració dels indicadors contemplats per als graus no pot ser positiva ja que en moltes ocasions no s'assoleixen els valors objectius fixats en el quadre de comandament de la FEE o en les memòries de verificació de les titulacions. Entrant al detall, podríem valorar positivament l'evolució de les taxes d'eficiència i de graduació. Per a la resta de taxes hauríem de fer una doble reflexió: una referent a un plantejament més realista, en comparació amb altres Facultats, dels valors objectius i llindars contemplats. I una segona reflexió que seria l'anàlisi sobre el valor d'algunes d'aquestes taxes..

Taula 25. Indicadors del procés PR-FEE-009 del SIGQ de la FEE

Indicador	Ensenyament	Valor curs 2015-16	Valor curs 2016-17	Valor objectiu	Valor llindar
Taxa de rendiment acadèmic	FIC	71,99%	73,68%	>75%	<70%
	ADE	77,30%	73,86%	>80%	<75%
	ADE-Reus	75,62%	72,30%	>80%	<75%
	ADE-Tortosa	83,54%	80,53%	>80%	<75%
	ECO	67,12%	63,01%	>75%	<70%
	ADE+Dret	71,00%	71,42%	>80%	<75%
	ADE+FIC	80,14%	89,01%	>85%	<75%
	<b>FEE - Graus</b>	<b>74,54%</b>	<b>73,42%</b>		
	MDE	91,01%	82,92%	>90%	<80%
	MEI	100,000%	86,85%	>90%	<80%
MMI		89,22%	>90%	<80%	
<b>FEE - Màsters</b>	<b>93,66%</b>	<b>84,82%</b>			
Taxa d'abandonament	FIC	27,81%	31,34%	12%	>20%
	ADE	24,00%	25,85%	10%	>20%
	ADE-Reus	25,79%	24,18%	10%	>20%
	ADE-Tortosa	18,33%	31,48%	10%	>20%
	ECO	30,19%	24,07%	10%	>25%
	ADE+Dret	-	-		
	ADE+FIC	-	-		
	<b>FEE - Graus</b>	<b>26,06%</b>	<b>26,06%</b>		
	MDE	0,00%	-	15%	>20%
	MEI	-	0,00%-	15%	>20%
MMI	-	-	10%	>20%	
<b>FEE - Màsters</b>	<b>16,67%</b>	<b>4,55%</b>			
Taxa d'èxit	FIC	84,31%	84,71%	85%	<80%
	ADE	85,85%	85,51%	90%	<85%
	ADE-Reus	84,48%	84,08%	90%	<85%
	ADE-Tortosa	90,78%	91,46%	90%	<85%
	ECO	83,47%	81,35%	85%	<80%
	ADE+Dret	79,38%	83,48%	90%	<85%
	ADE+FIC	89,14%	96,21%	90%	<85%
	<b>FEE - Graus</b>	<b>85,08%</b>	<b>85,58%</b>		
	MDE	93,36%	97,07%	95%	<90%
	MEI	100,00%	97,88%	95%	<90%
MMI	100,00%	96,75%	95%	<90%	
<b>FEE - Màsters</b>	<b>96,73%</b>	<b>96,73%</b>			
Taxa d'eficiència	FIC	88,37%	88,13%	90%	<85%
	ADE	93,57%	91,92%	90%	<85%
	ADE-Reus	92,43%	90,91%	90%	<85%
	ADE-Tortosa	96,55%	94,90%	90%	<85%
	ECO	91,07%	88,17%	90%	<85%
	ADE+Dret	-	-		
	ADE+FIC	-	-		
	<b>FEE - Graus</b>	<b>91,77%</b>	<b>90,46%</b>		
	MDE	93,02%	98,65%	95%	<90%
	MEI	97,22%	100,00%	95%	<90%
MMI	-	100,00%	95%	<90%	
<b>FEE - Màsters</b>	<b>96,19%</b>	<b>97,93%</b>			
Taxa de graduació	FIC	44,38%	50,75%	35%	<30%
	ADE	60,00%	54,24%	35%	<30%
	ADE-Reus	57,89%	56,59%	35%	<30%
	ADE-Tortosa	66,67%	46,30%	35%	<30%
	ECO	52,83%	40,74%	35%	<30%
	ADE+Dret	-	-		
	ADE+FIC	-	-		
<b>FEE - Graus</b>	<b>53,60%</b>	<b>51,42%</b>			

	MDE	100,00%	-	80%	<75%
	MEI	-	100,00%	80%	<75%
	MMI	-	-	90%	<80%
	<b>FEE - Màsters</b>	<b>80,00%</b>	<b>86,36%</b>		
Taxa de rendiment acadèmic estudiants de primer curs	FIC	54,96%	59,76%	70%	<60%
	ADE	67,53%	62,43%	70%	<60%
	ADE-Reus	64,69%	60,62%	70%	<60%
	ADE-Tortosa	84,66%	69,10%	70%	<60%
	ECO	57,51%	48,50%	70%	<60%
	ADE+Dret	72,66%	70,53%	75%	<65%
	ADE+FIC	67,52%	94,20%	75%	<65%
	<b>FEE - Graus</b>	<b>63,41%</b>	<b>63,30%</b>		
Taxa d'abandonament estudiants de primer curs	FIC	20,00%	36,00%	<20%	≥25%
	ADE	15,20%	21,17%	<20%	≥25%
	ADE-Reus	14,02%	23,15%	<20%	≥25%
	ADE-Tortosa	22,22%	13,79%	<20%	≥25%
	ECO	22,73%	35,29%	<20%	≥25%
	ADE+Dret	5,67%	21,05%	<15%	≥20%
	ADE+FIC	26,67%	4,35%	<15%	≥20%
	<b>FEE - Graus</b>	<b>18,21%</b>	<b>25,00%</b>		
Taxa de repetició	FIC	16,14%	19,18%	<16%	>20%
	ADE	12,71%	15,83%	<12%	>15%
	ADE-Reus	12,70%	16,70%	<12%	>15%
	ADE-Tortosa	12,77%	12,13%	<12%	>15%
	ECO	12,91%	13,68%	<13%	>15%
	ADE+Dret	5,88%	13,11%	<10%	>15%
	ADE+FIC	0,17%	3,86%	<10%	>15%
	<b>FEE - Graus</b>	<b>12,70%</b>	<b>15,25%</b>		
	MDE	4,68%	-	<10%	>12%
	MEI	0,00%	0,00%	<10%	>12%
	MMI	3,23%	-	<10%	>12%
	<b>FEE - Màsters</b>	<b>4,05%</b>	<b>2,38%</b>		

**9. Annexos**
**GRAU FIC. Relació d'assignatures amb les tres taxes: Rendiment, Èxit i No Presentats**

Curs	quad	Assignatura	Suma de Estudiants		Mitjana de RENDIMENT		Mitjana de ÈXIT		Mitjana de NP		
			2015-16	2016-17	2015-16	2016-17	2015-16	2016-17	2015-16	2016-17	
1r	1Q	DRET MERCANTIL	81	62	72,84%	69,35%	81,94%	72,88%	11,11%	4,84%	
		ESTADÍSTICA I	85	74	55,29%	47,30%	67,14%	53,03%	17,65%	10,81%	
		INTRODUCCIÓ A LA COMPTABILITAT	72	54	59,72%	79,63%	70,49%	82,69%	15,28%	3,70%	
		INTRODUCCIÓ A LA MICROECONOMIA	92	78	50,00%	60,26%	60,53%	65,28%	17,39%	7,69%	
		MATEMÀTIQUES I	100	80	50,00%	47,50%	58,14%	52,05%	14,00%	8,75%	
	<b>Total 1Q</b>			<b>430</b>	<b>348</b>	<b>56,98%</b>	<b>59,20%</b>	<b>67,12%</b>	<b>63,98%</b>	<b>15,12%</b>	<b>7,47%</b>
	2Q	COMPTABILITAT FINANCERA	99	71	56,57%	56,34%	84,85%	78,43%	33,33%	28,17%	
		INTRODUCCIÓ A LA MACROECONOMIA	124	90	54,03%	46,67%	74,44%	65,63%	27,42%	28,89%	
		MATEMÀTIQUES II	102	82	47,06%	43,90%	77,42%	69,23%	39,22%	36,59%	
		ORGANITZACIÓ D'EMPRESES	82	71	54,88%	71,83%	73,77%	91,07%	25,61%	21,13%	
PRINCIPIS DE ECONOMIA APLICADA		91	76	51,65%	67,11%	74,60%	89,47%	30,77%	25,00%		
<b>Total 2Q</b>			<b>498</b>	<b>390</b>	<b>52,81%</b>	<b>56,41%</b>	<b>76,90%</b>	<b>78,57%</b>	<b>31,33%</b>	<b>28,21%</b>	
<b>Total 1r</b>			<b>928</b>	<b>738</b>	<b>54,74%</b>	<b>57,72%</b>	<b>71,85%</b>	<b>70,76%</b>	<b>23,81%</b>	<b>18,43%</b>	
2n	1Q	ADMINISTRACIÓ D'EMPRESES	55	51	89,09%	96,08%	90,74%	98,00%	1,82%	1,96%	
		COMPTABILITAT FINANCERA SUPERIOR	72	61	95,83%	95,08%	100,00%	100,00%	4,17%	4,92%	
		MÀRQUETING	48	50	93,75%	92,00%	100,00%	97,87%	6,25%	6,00%	
		MATEMÀTIQUES DE LES OPERACIONS FINANCERES	62	48	66,13%	77,08%	74,55%	80,43%	11,29%	4,17%	
		MICROECONOMIA	83	74	60,24%	87,84%	68,49%	94,20%	12,05%	6,76%	
	<b>Total 1Q</b>			<b>320</b>	<b>284</b>	<b>79,38%</b>	<b>89,79%</b>	<b>85,81%</b>	<b>94,44%</b>	<b>7,50%</b>	<b>4,93%</b>
	2Q	ANÀLISI DELS ESTATS FINANCERS	66	56	65,15%	78,57%	84,31%	93,62%	22,73%	16,07%	
		DIRECCIÓ FINANCERA: INVERSIÓ	51	48	64,71%	68,75%	70,21%	76,74%	7,84%	10,42%	
		ESTADÍSTICA II	86	74	66,28%	56,76%	66,36%	76,36%	23,26%	25,68%	
		FONAMENTS DELS MERCATS FINANCERS	74	74	74,32%	66,22%	83,33%	74,24%	10,81%	10,81%	
MACROECONOMIA MONETÀRIA		62	56	80,65%	87,50%	92,59%	98,00%	12,90%	10,71%		
<b>Total 2Q</b>			<b>339</b>	<b>308</b>	<b>70,21%</b>	<b>70,45%</b>	<b>83,80%</b>	<b>83,14%</b>	<b>16,22%</b>	<b>15,26%</b>	
<b>Total 2n</b>			<b>659</b>	<b>592</b>	<b>74,66%</b>	<b>79,73%</b>	<b>84,83%</b>	<b>88,89%</b>	<b>11,99%</b>	<b>10,30%</b>	
3r	1Q	COMPTABILITAT DE GESTIÓ	69	67	88,41%	86,57%	95,31%	92,06%	7,25%	5,97%	
		DIRECCIÓ FINANCERA: FINANÇAMENT	58	69	70,69%	62,32%	80,39%	68,25%	12,07%	8,70%	
		ECONOMIA MUNDIAL	63	78	61,90%	57,69%	79,59%	69,23%	22,22%	16,67%	
		MERCATS I ACTIUS FINANCERS I	96	81	80,21%	80,25%	82,80%	82,28%	3,13%	2,47%	
		VALORACIÓ D'ACTIUS FINANCERS	98	90	54,08%	75,56%	63,86%	85,00%	15,31%	11,11%	
	<b>Total 1Q</b>			<b>384</b>	<b>385</b>	<b>70,57%</b>	<b>72,47%</b>	<b>79,71%</b>	<b>79,71%</b>	<b>11,46%</b>	<b>9,09%</b>
	2Q	ANÀLISI DE DADES FINANCERES	31	38	74,19%	78,95%	92,00%	96,77%	19,35%	18,42%	
		COMPTABILITAT I FISCALITAT	22	31	86,36%	80,65%	100,00%	100,00%	13,64%	19,35%	
		CONSOLIDACIÓ D'ESTATS FINANCERS	14	20	71,43%	40,00%	83,33%	66,67%	14,29%	40,00%	
		CONTROL DE GESTIÓ I SISTEMES D'INFORMACIÓ	34	40	85,29%	95,00%	93,55%	97,44%	8,82%	2,50%	
		DIRECCIÓ ESTRATÈGICA	14	8	57,14%	12,50%	88,89%	20,00%	35,71%	37,50%	
		DRET DEL MERCAT INTERNACIONAL	3	8	66,67%	62,50%	100,00%	100,00%	33,33%	37,50%	
		DRET DELS MERCATS FINANCERS	26	23	96,15%	95,65%	100,00%	100,00%	3,85%	4,35%	
		ECONOMIA INTERNACIONAL	5	6	40,00%	100,00%	50,00%	100,00%	20,00%	0,00%	
		ESTUDIS EN EL MARC DE CONVENIS DE MOBILITAT I	4	4	100,00%	100,00%	100,00%	100,00%	0,00%	0,00%	
		ESTUDIS EN EL MARC DE CONVENIS DE MOBILITAT II	10	9	100,00%	100,00%	100,00%	100,00%	0,00%	0,00%	
		ESTUDIS EN EL MARC DE CONVENIS DE MOBILITAT III	10	6	100,00%	100,00%	100,00%	100,00%	0,00%	0,00%	
		FINANCES INTERNACIONALS	7	9	71,43%	66,67%	83,33%	100,00%	14,29%	33,33%	
		GESTIÓ DEL RISC EN LES OPERACIONS FINANCERES	48	41	87,50%	80,49%	93,33%	91,67%	6,25%	12,20%	
		HISTÒRIA ECONÒMICA	15	2	46,67%	100,00%	77,78%	100,00%	40,00%	0,00%	
MÀRQUETING DE SERVEIS FINANCERS		45	41	95,56%	97,56%	100,00%	100,00%	4,44%	2,44%		
MÀRQUETING INTERNACIONAL	5	6	0,00%	66,67%	0,00%	80,00%	40,00%	16,67%			
RELACIONS ECONÒMIQUES INTERNACIONALS	7	8	85,71%	50,00%	100,00%	100,00%	14,29%	50,00%			
<b>Total 2Q</b>			<b>300</b>	<b>300</b>	<b>81,67%</b>	<b>81,90%</b>	<b>93,16%</b>	<b>94,85%</b>	<b>12,33%</b>	<b>13,65%</b>	
<b>Total 3r</b>			<b>684</b>	<b>685</b>	<b>75,44%</b>	<b>76,71%</b>	<b>85,57%</b>	<b>86,33%</b>	<b>11,84%</b>	<b>11,14%</b>	
4t	1Q	AUDITORIA	100	77	85,00%	84,42%	92,39%	97,01%	8,00%	12,99%	
		CIUTADANIA	56	36	94,64%	88,89%	96,36%	96,97%	1,79%	8,33%	
		FISCALITAT	80	57	91,25%	89,47%	96,05%	98,08%	5,00%	8,77%	
		MERCATS I ACTIUS FINANCERS II	89	76	89,89%	94,74%	100,00%	98,63%	10,11%	3,95%	
		PLANIFICACIÓ ECONÒMICA I FINANCERA	86	66	95,35%	93,94%	96,47%	96,88%	1,16%	3,03%	
	<b>Total 1Q</b>			<b>411</b>	<b>312</b>	<b>90,75%</b>	<b>90,38%</b>	<b>96,13%</b>	<b>97,58%</b>	<b>5,60%</b>	<b>7,37%</b>
	2Q	PRÀCTIQUES EXTERNES	42	25	100,00%	92,00%	100,00%	100,00%	0,00%	8,00%	
<b>Total 2Q</b>			<b>42</b>	<b>25</b>	<b>100,00%</b>	<b>92,00%</b>	<b>100,00%</b>	<b>100,00%</b>	<b>0,00%</b>	<b>8,00%</b>	
AN	TREBALL DE FI DE GRAU	99	100	66,67%	64,00%	91,67%	85,33%	27,27%	25,00%		
	<b>Total AN</b>			<b>99</b>	<b>100</b>	<b>66,67%</b>	<b>64,00%</b>	<b>91,67%</b>	<b>85,33%</b>	<b>27,27%</b>	<b>25,00%</b>
<b>Total 4t</b>			<b>552</b>	<b>437</b>	<b>89,53%</b>	<b>85,55%</b>	<b>96,66%</b>	<b>96,05%</b>	<b>7,37%</b>	<b>10,94%</b>	
<b>Total general</b>			<b>2.823</b>	<b>2.452</b>	<b>71,99%</b>	<b>73,68%</b>	<b>84,31%</b>	<b>84,71%</b>	<b>14,62%</b>	<b>13,02%</b>	

Font: SÍNIA. ACRG10 - Assignatures segons taxa d'èxit i taxa de rendiment, i elaboració pròpia.  
 Data d'extracció de les dades: Octubre 2017

**GRAU ADE. Relació d'assignatures amb les tres taxes: Rendiment, Èxit i No Presentats.**

Curs	quad	Assignatura	Suma de Estudiants		Mitjana de RENDIMENT		Mitjana de EXIT		Mitjana de NP			
			2015-16	2016-17	2015-16	2016-17	2015-16	2016-17	2015-16	2016-17		
1r	1Q	DRET MERCANTIL	174	180	79,89%	71,11%	83,23%	77,11%	4,02%	7,78%		
		ESTADÍSTICA I	183	190	70,49%	54,74%	78,18%	63,41%	9,84%	13,68%		
		INTRODUCCIÓ A LA COMPTABILITAT	139	160	68,35%	69,38%	77,24%	81,62%	11,51%	15,00%		
		INTRODUCCIÓ A LA MICROECONOMIA	183	216	60,11%	67,59%	66,27%	77,66%	9,29%	12,96%		
		MATEMÀTIQUES I	210	217	62,86%	47,93%	69,47%	58,10%	9,52%	17,51%		
	<b>Total 1Q</b>	<b>889</b>	<b>963</b>	<b>68,05%</b>	<b>61,58%</b>	<b>74,60%</b>	<b>71,19%</b>	<b>8,77%</b>	<b>13,50%</b>			
	2Q	COMPTABILITAT FINANCERA	201	213	61,19%	51,17%	79,87%	74,15%	23,38%	30,99%		
		INTRODUCCIÓ A LA MACROECONOMIA	251	215	63,75%	41,86%	81,22%	60,00%	21,51%	30,23%		
		MATEMÀTIQUES II	207	219	58,94%	50,68%	76,25%	72,08%	22,71%	29,68%		
		ORGANITZACIÓ D'EMPRESES	182	197	65,38%	66,50%	75,32%	83,97%	13,19%	20,81%		
PRINCIPIS DE ECONOMIA APLICADA		177	207	63,28%	65,70%	78,87%	88,31%	19,77%	25,60%			
<b>Total 2Q</b>	<b>1.018</b>	<b>1.051</b>	<b>62,48%</b>	<b>54,90%</b>	<b>78,42%</b>	<b>75,82%</b>	<b>20,33%</b>	<b>27,59%</b>				
<b>Total 1r</b>	<b>1.907</b>	<b>2.014</b>	<b>65,08%</b>	<b>58,09%</b>	<b>76,51%</b>	<b>73,40%</b>	<b>14,94%</b>	<b>20,85%</b>				
2n	1Q	COMPORTAMENT ORGANITZATIU	133	141	89,47%	85,82%	91,54%	91,67%	2,26%	6,38%		
		DIRECCIÓ D'OPERACIONS	154	183	66,88%	76,50%	73,57%	89,17%	9,09%	14,21%		
		FONAMENTS DE MÀRQUETING	152	130	90,79%	86,92%	95,17%	88,28%	4,61%	1,54%		
		MATEMÀTIQUES DE LES OPERACIONS FINANCERES	145	129	73,10%	75,19%	85,48%	85,84%	14,48%	12,40%		
		MICROECONOMIA	171	175	63,74%	83,43%	70,32%	96,69%	9,36%	13,71%		
	<b>Total 1Q</b>	<b>755</b>	<b>758</b>	<b>76,16%</b>	<b>81,40%</b>	<b>82,85%</b>	<b>90,60%</b>	<b>8,08%</b>	<b>10,16%</b>			
	2Q	DIRECCIÓ DE RECURSOS HUMANS	132	100	90,91%	92,00%	96,77%	100,00%	6,06%	8,00%		
		DIRECCIÓ ESTRATÈGICA DE MÀRQUETING	130	134	89,23%	89,55%	94,31%	96,77%	5,38%	7,46%		
		DIRECCIÓ FINANCERA: INVERSIÓ	127	129	68,50%	72,87%	71,31%	79,66%	3,94%	8,53%		
		ESTADÍSTICA II	201	194	60,20%	50,52%	78,06%	70,00%	22,89%	27,84%		
MACROECONOMIA		174	188	59,20%	59,04%	77,44%	76,55%	23,56%	22,87%			
<b>Total 2Q</b>	<b>764</b>	<b>745</b>	<b>71,60%</b>	<b>69,13%</b>	<b>83,26%</b>	<b>83,20%</b>	<b>14,01%</b>	<b>16,91%</b>				
<b>Total 2n</b>	<b>1.519</b>	<b>1.503</b>	<b>73,86%</b>	<b>75,32%</b>	<b>83,05%</b>	<b>87,08%</b>	<b>11,06%</b>	<b>13,51%</b>				
3r	1Q	DIRECCIÓ ESTRATÈGICA	222	163	74,32%	61,96%	78,20%	68,24%	4,95%	9,20%		
		DIRECCIÓ FINANCERA: FINANÇAMENT	165	147	75,76%	76,87%	78,13%	80,14%	3,03%	4,08%		
		ECONOMIA MUNDIAL	183	160	80,87%	70,00%	87,06%	79,43%	7,10%	11,88%		
		GESTIÓ DE LA QUALITAT	165	141	97,58%	96,45%	98,17%	98,55%	0,61%	2,13%		
		INVESTIGACIÓ DE MERCATS I APLICACIONS	141	125	96,45%	94,40%	98,55%	97,52%	2,13%	3,20%		
	<b>Total 1Q</b>	<b>876</b>	<b>736</b>	<b>83,90%</b>	<b>78,80%</b>	<b>87,19%</b>	<b>84,18%</b>	<b>3,77%</b>	<b>6,39%</b>			
	2Q	ANÀLISI DELS ESTATS FINANCERS	52	23	92,31%	86,96%	100,00%	100,00%	7,69%	13,04%		
		COMPORTAMENT DEL CONSUMIDOR	87	75	91,95%	92,00%	93,02%	95,83%	1,15%	4,00%		
		CONTROL DE GESTIÓ I SISTEMES D'INFORMACIÓ	35	19	82,86%	89,47%	96,67%	100,00%	14,29%	10,53%		
		DISSENY ORGANITZATIU	36	21	86,11%	90,48%	93,94%	100,00%	8,33%	9,52%		
		DRET DEL MERCAT INTERNACIONAL	12	7	75,00%	71,43%	90,00%	100,00%	16,67%	28,57%		
		ECONOMIA INTERNACIONAL	12	9	91,67%	77,78%	100,00%	100,00%	8,33%	22,22%		
		e-MÀRQUETING	58	40	82,76%	85,00%	97,96%	100,00%	15,52%	15,00%		
		ESTUDIS EN EL MARC DE CONVENIS DE MOBILITAT I	20	19	95,00%	94,74%	100,00%	100,00%	5,00%	5,26%		
		ESTUDIS EN EL MARC DE CONVENIS DE MOBILITAT II	38	19	100,00%	100,00%	100,00%	100,00%	0,00%	0,00%		
		ESTUDIS EN EL MARC DE CONVENIS DE MOBILITAT III	34	19	100,00%	100,00%	100,00%	100,00%	0,00%	0,00%		
		FINANCES INTERNACIONALS	18	6	88,89%	83,33%	100,00%	100,00%	11,11%	16,67%		
		FONAMENTS DELS MERCATS FINANCERS	52	51	82,69%	68,63%	89,58%	81,40%	7,69%	15,69%		
		HISTÒRIA ECONÒMICA	8	7	62,50%	71,43%	83,33%	71,43%	25,00%	0,00%		
		INNOVACIÓ I CANVI TECNOLÒGIC	20	45	75,00%	88,89%	100,00%	97,56%	25,00%	8,89%		
		MÀRQUETING INDUSTRIAL I DE SERVEIS	28	38	78,57%	78,95%	88,00%	85,71%	10,71%	7,89%		
		MÀRQUETING INTERNACIONAL	53	45	84,91%	82,22%	91,84%	90,24%	7,55%	8,89%		
		MERCATS I INSTRUMENTS FINANCERS	58	38	84,48%	78,95%	89,09%	90,91%	5,17%	13,16%		
		RELACIONS ECONÒMIQUES INTERNACIONALS	17	4	94,12%	75,00%	100,00%	100,00%	5,88%	25,00%		
		TÈCNiques DE COMUNICACIÓ I VENDES	84	62	92,86%	96,77%	96,30%	98,36%	3,57%	1,61%		
		VALORACIÓ D'ACTIUS FINANCERS	77	48	83,12%	58,33%	90,14%	80,00%	7,79%	27,08%		
		<b>Total 2Q</b>	<b>799</b>	<b>595</b>	<b>87,61%</b>	<b>84,99%</b>	<b>94,59%</b>	<b>94,06%</b>	<b>7,38%</b>	<b>9,64%</b>		
		<b>Total 3r</b>	<b>1.675</b>	<b>1.331</b>	<b>85,67%</b>	<b>81,67%</b>	<b>90,65%</b>	<b>88,66%</b>	<b>5,49%</b>	<b>7,89%</b>		
		4t	1Q	PRÀCTIQUES EXTERNES	79	78	93,67%	97,44%	100,00%	98,70%	6,33%	1,28%
				<b>Total 1Q</b>	<b>79</b>	<b>78</b>	<b>93,67%</b>	<b>97,44%</b>	<b>100,00%</b>	<b>98,70%</b>	<b>6,33%</b>	<b>1,28%</b>
2Q			CIUTADANIA	108	113	96,30%	92,92%	97,20%	97,22%	0,93%	4,42%	
	COMPTABILITAT DE GESTIÓ		151	165	96,69%	96,36%	99,32%	99,38%	2,65%	3,03%		
	FISCALITAT		161	149	96,27%	91,95%	99,36%	97,86%	3,11%	6,04%		
	SOCIOLOGIA DE L'EMPRESA		163	176	87,73%	90,34%	92,26%	96,95%	4,91%	6,82%		
	TÈCNiques DE DECISIÓ EMPRESARIAL		174	162	84,48%	82,72%	90,74%	95,04%	6,90%	12,96%		
<b>Total 2Q</b>	<b>757</b>		<b>765</b>	<b>91,81%</b>	<b>90,72%</b>	<b>95,60%</b>	<b>97,34%</b>	<b>3,96%</b>	<b>6,80%</b>			
AN TREBALL DE FI DE GRAU	205		197	69,27%	67,01%	86,06%	91,03%	19,51%	26,40%			
<b>Total AN</b>	<b>205</b>		<b>197</b>	<b>69,27%</b>	<b>67,01%</b>	<b>86,06%</b>	<b>91,03%</b>	<b>19,51%</b>	<b>26,40%</b>			
<b>Total 4t</b>	<b>1.041</b>	<b>1.040</b>	<b>88,65%</b>	<b>88,70%</b>	<b>95,37%</b>	<b>96,91%</b>	<b>7,04%</b>	<b>8,48%</b>				
<b>Total general</b>	<b>6.142</b>	<b>5.888</b>	<b>77,30%</b>	<b>73,86%</b>	<b>85,85%</b>	<b>85,51%</b>	<b>9,95%</b>	<b>13,62%</b>				

Font: SÍNIA. ACRG10 - Assignatures segons taxa d'èxit i taxa de rendiment, i elaboració pròpia.  
 Data d'extracció de les dades: Octubre 2017

## GRAU ECO. Relació d'assignatures amb les tres taxes: Rendiment, Èxit i No Presentats

		Dades s acadèmic								
Curs	quad	Assignatura	Suma de Estudiants		Mitjana de RENDIMENT		Mitjana de EXIT		Mitjana de NP	
			2015-16	2016-17	2015-16	2016-17	2015-16	2016-17	2015-16	2016-17
1r	1Q	DRET MERCANTIL	46	53	67,39%	69,81%	75,61%	86,05%	10,87%	18,87%
		ESTADÍSTICA I	47	56	63,83%	33,93%	71,43%	45,24%	10,64%	25,00%
		INTRODUCCIÓ A LA COMPTABILITAT	47	60	53,19%	50,00%	64,10%	71,43%	17,02%	30,00%
		INTRODUCCIÓ A LA MICROECONOMIA	53	58	52,83%	51,72%	62,22%	71,43%	15,09%	27,59%
		MATEMÀTIQUES I	53	54	66,04%	51,85%	76,09%	65,12%	13,21%	20,37%
	<b>Total 1Q</b>	<b>246</b>	<b>281</b>	<b>60,57%</b>	<b>51,25%</b>	<b>69,95%</b>	<b>67,92%</b>	<b>13,41%</b>	<b>24,56%</b>	
	2Q	COMPTABILITAT FINANCERA	58	65	46,55%	38,46%	75,00%	75,76%	37,93%	49,23%
		INTRODUCCIÓ A LA MACROECONOMIA	60	61	51,67%	29,51%	79,49%	50,00%	35,00%	40,98%
		MATEMÀTIQUES II	58	60	50,00%	46,67%	72,50%	70,00%	31,03%	33,33%
		ORGANITZACIÓ D'EMPRESES	46	60	56,52%	51,67%	78,79%	81,58%	28,26%	36,67%
PRINCIPIS D'ECONOMIA APLICADA		53	58	49,06%	51,72%	78,79%	85,71%	37,74%	39,66%	
<b>Total 2Q</b>	<b>275</b>	<b>304</b>	<b>50,55%</b>	<b>43,42%</b>	<b>76,80%</b>	<b>72,53%</b>	<b>34,18%</b>	<b>40,13%</b>		
<b>Total 1r</b>	<b>521</b>	<b>585</b>	<b>55,28%</b>	<b>47,18%</b>	<b>73,10%</b>	<b>70,05%</b>	<b>24,38%</b>	<b>32,65%</b>		
2n	1Q	ECONOMIA PÚBLICA	44	37	68,18%	67,57%	78,95%	89,29%	13,64%	24,32%
		ESTADÍSTICA II	53	41	49,06%	48,78%	68,42%	68,97%	28,30%	29,27%
		HISTÒRIA ECONÒMICA	53	41	56,60%	65,85%	69,77%	81,82%	18,87%	19,51%
		MÈTODES QUANTITATIS PER A L'ANÀLISI ECONÒMICA	49	44	51,02%	52,27%	64,10%	65,71%	20,41%	20,45%
		MICROECONOMIA	45	36	60,00%	66,67%	71,05%	85,71%	15,56%	22,22%
	<b>Total 1Q</b>	<b>244</b>	<b>199</b>	<b>56,56%</b>	<b>59,80%</b>	<b>70,41%</b>	<b>77,78%</b>	<b>19,67%</b>	<b>23,12%</b>	
	2Q	DIRECCIÓ FINANCERA: INVERSIÓ	39	30	56,41%	56,67%	73,33%	68,00%	23,08%	16,67%
		ECONOMETRIA I	50	39	50,00%	61,54%	86,21%	92,31%	42,00%	33,33%
		MACROECONOMIA	41	33	63,41%	66,67%	86,67%	81,48%	26,83%	18,18%
		TEORIA DE L'ORGANITZACIÓ INDUSTRIAL	48	40	50,00%	56,00%	75,00%	73,33%	33,33%	25,00%
TEORIA ECONÒMICA DEL BENESTAR		37	34	62,16%	64,71%	100,00%	84,62%	37,84%	23,53%	
<b>Total 2Q</b>	<b>215</b>	<b>176</b>	<b>55,81%</b>	<b>60,80%</b>	<b>83,33%</b>	<b>79,85%</b>	<b>33,02%</b>	<b>23,86%</b>		
<b>Total 2n</b>	<b>459</b>	<b>375</b>	<b>56,21%</b>	<b>60,27%</b>	<b>75,88%</b>	<b>78,75%</b>	<b>25,93%</b>	<b>23,47%</b>		
3r	1Q	DIRECCIÓ FINANCERA: FINANÇAMENT	25	27	92,00%	77,78%	95,83%	89,29%	4,00%	11,11%
		ECONOMETRIA II	30	31	70,00%	67,74%	84,00%	72,41%	16,67%	6,45%
		ECONOMIA MUNDIAL	24	29	83,33%	75,86%	95,24%	91,67%	12,50%	17,24%
		POLÍTICA INDUSTRIAL	27	28	92,59%	60,71%	96,15%	65,38%	3,70%	7,14%
		TEORIA DEL SECTOR PÚBLIC	25	26	96,00%	88,46%	100,00%	95,83%	4,00%	7,69%
	<b>Total 1Q</b>	<b>131</b>	<b>141</b>	<b>86,26%</b>	<b>73,76%</b>	<b>94,17%</b>	<b>81,89%</b>	<b>8,40%</b>	<b>9,93%</b>	
	2Q	ANÀLISI DE DADES MACROECONÒMIQUES	12	15	100,00%	93,33%	100,00%	100,00%	0,00%	6,67%
		ANÀLISI DE DADES MICROECONÒMIQUES	12	16	91,67%	68,75%	100,00%	78,57%	8,33%	12,50%
		DRET DEL MERCAT INTERNACIONAL	6	4	66,67%	100,00%	100,00%	100,00%	33,33%	0,00%
		ECONOMIA DEL MEDI AMBIENT	10	13	90,00%	84,62%	100,00%	100,00%	10,00%	15,38%
		ECONOMIA DEL TRANSPORT	14	13	85,71%	84,62%	100,00%	100,00%	14,29%	15,38%
		ECONOMIA INTERNACIONAL	14	10	85,71%	80,00%	92,31%	100,00%	7,14%	20,00%
		ESTUDIS EN EL MARC DE CONVENIS DE MOBILITAT I	2	5	100,00%	80,00%	100,00%	100,00%	0,00%	20,00%
		ESTUDIS EN EL MARC DE CONVENIS DE MOBILITAT II	4	6	100,00%	100,00%	100,00%	100,00%	0,00%	0,00%
		ESTUDIS EN EL MARC DE CONVENIS DE MOBILITAT III	4	6	100,00%	100,00%	100,00%	100,00%	0,00%	0,00%
FINANCES INTERNACIONALS		9	6	100,00%	50,00%	100,00%	50,00%	0,00%	0,00%	
MÀRQUETING INTERNACIONAL	9	3	66,67%	100,00%	75,00%	100,00%	11,11%	0,00%		
PLANIFICACIÓ I AVALUACIÓ DE POLÍTQUES PÚBLIQUES	13	10	76,92%	60,00%	100,00%	100,00%	23,08%	40,00%		
RELACIONS ECONÒMIQUES INTERNACIONALS	13	6	84,62%	66,67%	100,00%	100,00%	15,38%	33,33%		
TEORIA ECONÒMICA FINANCERA	19	15	89,47%	73,33%	89,47%	91,67%	0,00%	20,00%		
<b>Total 2Q</b>	<b>141</b>	<b>128</b>	<b>87,23%</b>	<b>81,43%</b>	<b>96,09%</b>	<b>94,21%</b>	<b>9,22%</b>	<b>13,57%</b>		
<b>Total 3r</b>	<b>272</b>	<b>269</b>	<b>86,76%</b>	<b>77,58%</b>	<b>95,16%</b>	<b>87,90%</b>	<b>8,82%</b>	<b>11,74%</b>		
4t	1Q	CIUTADANIA	29	19	93,10%	100,00%	93,10%	100,00%	0,00%	0,00%
		DINÀMICA MACROECONÒMICA	32	25	90,63%	100,00%	96,67%	100,00%	6,25%	0,00%
		ECONOMIA LABORAL	36	26	80,56%	96,15%	93,55%	100,00%	13,89%	3,85%
		ECONOMIA REGIONAL I URBANA	34	24	94,12%	95,83%	100,00%	100,00%	5,88%	4,17%
		HISTÒRIA DEL PENSAMENT ECONÒMIC	38	24	92,11%	91,67%	94,59%	95,65%	2,63%	4,17%
	<b>Total 1Q</b>	<b>169</b>	<b>118</b>	<b>89,94%</b>	<b>96,61%</b>	<b>95,60%</b>	<b>99,13%</b>	<b>5,92%</b>	<b>2,54%</b>	
	2Q	PRÀCTIQUES EXTERNES	25	19	84,00%	94,74%	100,00%	100,00%	16,00%	5,26%
<b>Total 2Q</b>	<b>25</b>	<b>19</b>	<b>84,00%</b>	<b>94,74%</b>	<b>100,00%</b>	<b>100,00%</b>	<b>16,00%</b>	<b>5,26%</b>		
AN	TREBALL DE FI DE GRAU	36	33	75,00%	57,58%	100,00%	90,48%	25,00%	36,36%	
<b>Total AN</b>	<b>36</b>	<b>33</b>	<b>75,00%</b>	<b>57,58%</b>	<b>100,00%</b>	<b>90,48%</b>	<b>25,00%</b>	<b>36,36%</b>		
<b>Total 4t</b>	<b>230</b>	<b>170</b>	<b>86,23%</b>	<b>90,31%</b>	<b>97,41%</b>	<b>98,56%</b>	<b>11,48%</b>	<b>8,37%</b>		
<b>Total general</b>	<b>1.482</b>	<b>1.399</b>	<b>67,12%</b>	<b>63,01%</b>	<b>83,47%</b>	<b>81,35%</b>	<b>19,59%</b>	<b>22,55%</b>		

Font: SÍNIA. ACRG10 - Assignatures segons taxa d'èxit i taxa de rendiment, i elaboració pròpia.  
Data d'extracció de les dades: Octubre 2017



**DOBLE GRAU ADE+FIC . Relació d'assignatures amb les tres taxes: Rendiment, Èxit i No Presentats.**

Curs	quad	Assignatura	Suma de Estudiants		Mitjana de RENDIMENT		Mitjana de EXIT		Mitjana de NP		
			2015-16	2016-17	2015-16	2016-17	2015-16	2016-17	2015-16	2016-17	
1r	1Q	DRET MERCANTIL	30	34	80,00%	85,29%	80,00%	90,83%	0,00%	5,88%	
		ESTADÍSTICA I	31	35	64,52%	71,43%	66,67%	78,13%	3,23%	8,57%	
		FONAMENTS DE MÀRQUETING	30	34	80,00%	97,06%	80,00%	100,00%	0,00%	2,94%	
		INTRODUCCIÓ A LA COMPTABILITAT	30	25	66,67%	92,00%	74,07%	95,83%	10,00%	4,00%	
		INTRODUCCIÓ A LA MICROECONOMIA	31	34	67,74%	79,41%	70,00%	93,10%	3,23%	14,71%	
		MATEMÀTIQUES I	30	34	76,67%	82,35%	76,67%	87,50%	0,00%	5,88%	
		<b>Total 1Q</b>	<b>182</b>	<b>196</b>	<b>72,53%</b>	<b>84,18%</b>	<b>74,58%</b>	<b>90,66%</b>	<b>2,75%</b>	<b>7,14%</b>	
	2Q	COMPTABILITAT FINANCERA	30	32	73,33%	87,50%	100,00%	100,00%	26,67%	12,50%	
		DIRECCIÓ ESTRATÈGICA DE MÀRQUETING	30	34	73,33%	91,18%	95,65%	100,00%	23,33%	8,82%	
		INTRODUCCIÓ A LA MACROECONOMIA	31	36	54,84%	72,22%	80,95%	89,66%	32,26%	19,44%	
		MATEMÀTIQUES II	31	33	64,52%	81,82%	95,24%	100,00%	32,26%	18,18%	
		ORGANITZACIÓ D'EMPRESSES	30	33	70,00%	78,79%	95,45%	92,86%	26,67%	15,15%	
		PRINCIPIS D'ECONOMIA APLICADA	30	36	56,67%	75,00%	80,95%	93,10%	30,00%	19,44%	
		<b>Total 2Q</b>	<b>182</b>	<b>204</b>	<b>65,38%</b>	<b>80,88%</b>	<b>91,54%</b>	<b>95,93%</b>	<b>28,57%</b>	<b>15,69%</b>	
	<b>Total 1r</b>	<b>364</b>	<b>400</b>	<b>68,96%</b>	<b>82,50%</b>	<b>81,76%</b>	<b>93,22%</b>	<b>15,66%</b>	<b>11,50%</b>		
2n	1Q	COMPORTAMENT ORGANITZATIU	19	20	94,74%	95,00%	100,00%	100,00%	5,26%	5,00%	
		COMPTABILITAT FINANCERA SUPERIOR	19	21	100,00%	95,24%	100,00%	100,00%	0,00%	4,76%	
		DIRECCIÓ D'OPERACIONS	19	21	100,00%	90,48%	100,00%	100,00%	0,00%	9,52%	
		GESTIÓ DE LA QUALITAT	19	20	100,00%	100,00%	100,00%	100,00%	0,00%	0,00%	
		MATEMÀTIQUES DE LES OPERACIONS FINANCERES	16	18	100,00%	94,44%	100,00%	94,44%	0,00%	0,00%	
		MICROECONOMIA	19	18	94,74%	94,74%	94,74%	100,00%	0,00%	5,56%	
		<b>Total 1Q</b>	<b>111</b>	<b>118</b>	<b>98,20%</b>	<b>94,92%</b>	<b>99,09%</b>	<b>99,12%</b>	<b>0,90%</b>	<b>4,24%</b>	
	2Q	ANÀLISI DELS ESTATS FINANCERS	17	19	100,00%	89,47%	100,00%	100,00%	0,00%	10,53%	
		DIRECCIÓ DE RECURSOS HUMANS	17	19	100,00%	94,74%	100,00%	100,00%	0,00%	5,26%	
		DIRECCIÓ FINANCERA: INVERSIÓ	17	18	100,00%	88,89%	100,00%	94,12%	0,00%	5,56%	
		ESTADÍSTICA II	20	21	95,00%	76,19%	100,00%	88,89%	5,00%	14,29%	
		FONAMENTS DELS MERCATS FINANCERS	19	18	100,00%	94,44%	100,00%	100,00%	0,00%	5,56%	
		MACROECONOMIA	19	19	100,00%	94,74%	100,00%	100,00%	0,00%	5,26%	
		<b>Total 2Q</b>	<b>109</b>	<b>114</b>	<b>99,08%</b>	<b>89,47%</b>	<b>100,00%</b>	<b>97,14%</b>	<b>0,92%</b>	<b>7,89%</b>	
	<b>Total 2n</b>	<b>220</b>	<b>232</b>	<b>96,64%</b>	<b>92,24%</b>	<b>99,54%</b>	<b>98,17%</b>	<b>0,91%</b>	<b>6,03%</b>		
3r	1Q	DIRECCIÓ ESTRATÈGICA		19		94,74%		100,00%		5,26%	
		DIRECCIÓ FINANCERA: FINANÇAMENT		19		94,74%		100,00%		5,26%	
		ECONOMIA MUNDIAL		20		95,00%		100,00%		5,00%	
		INVESTIGACIÓ DE MERCATS I APLICACIONS		19		100,00%		100,00%		0,00%	
		MERCATS I ACTIUS FINANCERS I		18		100,00%		100,00%		0,00%	
		VALORACIÓ D'ACTIUS FINANCERS		19		94,74%		100,00%		5,26%	
		<b>Total 1Q</b>		<b>114</b>		<b>96,49%</b>		<b>100,00%</b>		<b>3,51%</b>	
	2Q	COMPTABILITAT DE GESTIÓ		18		94,44%		94,44%		0,00%	
		COMPTABILITAT I FISCALITAT		4		100,00%		100,00%		0,00%	
		CONSOLIDACIÓ D'ESTATS FINANCERS		3		100,00%		100,00%		0,00%	
		CONTROL DE GESTIÓ I SISTEMES D'INFORMACIÓ		7		100,00%		100,00%		0,00%	
		DRET DELS MERCATS FINANCERS		1		100,00%		100,00%		0,00%	
		ESTUDIS EN EL MARC DE CONVENIS DE MOBILITAT I		5		100,00%		100,00%		0,00%	
		ESTUDIS EN EL MARC DE CONVENIS DE MOBILITAT II		6		100,00%		100,00%		0,00%	
		GESTIÓ DEL RISC EN LES OPERACIONS FINANCERES		5		100,00%		100,00%		0,00%	
		MÀRQUETING DE SERVEIS FINANCERS		12		100,00%		100,00%		0,00%	
		MÀRQUETING INTERNACIONAL		4		100,00%		100,00%		0,00%	
		RELACIONS ECONÒMIQUES INTERNACIONALS		3		100,00%		100,00%		0,00%	
		SOCIOLOGIA DE L'EMPRESA		18		94,44%		94,44%		0,00%	
		TÈCNiques DE DECISIÓ EMPRESARIAL		17		100,00%		100,00%		0,00%	
			<b>Total 2Q</b>		<b>103</b>		<b>98,17%</b>		<b>98,17%</b>		<b>0,00%</b>
			<b>Total 3r</b>		<b>217</b>		<b>97,31%</b>		<b>99,00%</b>		<b>1,79%</b>
		<b>Total general</b>		<b>584</b>	<b>849</b>	<b>80,14%</b>	<b>89,01%</b>	<b>89,14%</b>	<b>96,21%</b>	<b>10,10%</b>	<b>7,49%</b>

Font: SÍNIA. ACRG10 - Assignatures segons taxa d'èxit i taxa de rendiment, i elaboració pròpia.  
Data d'extracció de les dades: Octubre 2017



**DOBLE GRAU ADE+DRET. Relació d'assignatures amb les tres taxes: Rendiment, Èxit i No Presentats.**

Curs	quad	Assignatura	Suma de Estudiants		Mitjana de RENDIMENT		Mitjana de EXIT		Mitjana de NP	
			2015-16	2016-17	2015-16	2016-17	2015-16	2016-17	2015-16	2016-17
1r	1Q	DRET ROMÀ	22	29	54,55%	55,17%	70,59%	80,00%	22,73%	31,03%
		FONAMENTS DE MARQUETING	21	25	71,43%	80,00%	75,00%	83,33%	4,76%	4,00%
		HABILITATS DEL JURISTA	18	21	100,00%	100,00%	100,00%	100,00%	0,00%	0,00%
		HISTÒRIA DEL DRET	24	23	79,17%	60,87%	82,61%	70,00%	4,17%	13,04%
		INTRODUCCIÓ A LA COMPTABILITAT	27	30	48,15%	60,00%	52,00%	72,00%	7,41%	16,67%
		MATEMÀTIQUES I	22	23	72,73%	60,87%	80,00%	63,64%	9,09%	4,35%
		TEORIA DEL DRET	18	22	88,89%	86,36%	88,89%	90,48%	0,00%	4,55%
	<b>Total 1Q</b>	<b>152</b>	<b>173</b>	<b>71,71%</b>	<b>70,52%</b>	<b>77,30%</b>	<b>79,74%</b>	<b>7,24%</b>	<b>11,56%</b>	
	2Q	CIÈNCIA POLÍTICA	21	24	80,95%	75,00%	94,44%	90,00%	14,29%	16,67%
		COMPTABILITAT FINANCERA	21	25	61,90%	68,00%	81,25%	100,00%	23,81%	32,00%
		CONSTITUCIÓ I SISTEMA DE FONTS	20	29	50,00%	58,62%	58,82%	80,95%	15,00%	27,59%
		DRET INTERNACIONAL PÚBLIC	20	25	70,00%	68,00%	82,35%	80,95%	15,00%	16,00%
		MATEMÀTIQUES II	22	29	40,91%	27,59%	64,29%	44,44%	36,36%	37,93%
		ORGANITZACIÓ D'EMPRESES	18	24	77,78%	54,17%	93,33%	72,22%	16,67%	25,00%
<b>Total 2Q</b>	<b>122</b>	<b>156</b>	<b>63,47%</b>	<b>58,22%</b>	<b>78,55%</b>	<b>78,42%</b>	<b>20,21%</b>	<b>25,76%</b>		
<b>Total 1r</b>	<b>274</b>	<b>329</b>	<b>67,93%</b>	<b>64,53%</b>	<b>78,25%</b>	<b>79,15%</b>	<b>13,18%</b>	<b>18,48%</b>		
2n	1Q	ESTADÍSTICA I	18	20	66,67%	70,00%	70,59%	73,68%	5,56%	5,00%
		FONAMENTS DE DRET PÚBLIC DE CATALUNYA	19	22	68,42%	59,09%	68,42%	81,25%	0,00%	27,27%
		INTRODUCCIÓ A LA MICROECONOMIA	19	18	73,68%	66,67%	77,78%	85,71%	5,26%	22,22%
		INTRODUCCIÓ AL DRET PROCESSAL	19	19	84,21%	52,63%	84,21%	62,50%	0,00%	15,79%
		MATEMÀTIQUES DE LES OPERACIONS FINANCERES	17	19	88,24%	63,16%	88,24%	80,00%	0,00%	21,05%
		ORGANITZACIÓ I INSTITUCIONS BÀSIQUES ADMINISTRATIVES	19	19	89,47%	84,21%	89,47%	100,00%	0,00%	15,79%
	<b>Total 1Q</b>	<b>111</b>	<b>117</b>	<b>78,38%</b>	<b>65,81%</b>	<b>79,82%</b>	<b>80,21%</b>	<b>1,80%</b>	<b>17,95%</b>	
	2Q	ACTIVITAT ADMINISTRATIVA I CONTROL DE LES ADMINISTRACI	20	18	80,00%	77,78%	94,12%	93,33%	15,00%	16,67%
		DRETS FONAMENTALS	19	20	68,42%	70,00%	76,47%	82,35%	10,53%	15,00%
		ESTADÍSTICA II	19	20	63,16%	40,00%	70,59%	57,14%	10,53%	30,00%
		INTRODUCCIÓ A LA MACROECONOMIA	20	22	55,00%	59,09%	68,75%	76,47%	20,00%	22,73%
		PART GENERAL DEL DRET CIVIL	21	18	80,95%	44,44%	89,47%	57,14%	9,52%	22,22%
		PRINCIPIS D'ECONOMIA APLICADA	18	17	83,33%	88,24%	93,75%	100,00%	11,11%	11,76%
	<b>Total 2Q</b>	<b>117</b>	<b>115</b>	<b>71,38%</b>	<b>61,51%</b>	<b>81,82%</b>	<b>77,23%</b>	<b>12,75%</b>	<b>20,35%</b>	
<b>Total 2n</b>	<b>228</b>	<b>232</b>	<b>74,94%</b>	<b>63,77%</b>	<b>80,74%</b>	<b>78,82%</b>	<b>7,18%</b>	<b>19,09%</b>		
3r	1Q	CIUTADANIA		14		100,00%		100,00%		0,00%
		COMPORAMENT ORGANITZATIU		16		93,75%		93,75%		0,00%
		COMPTABILITAT DE GESTIÓ		14		100,00%		100,00%		0,00%
		DIRECCIÓ D'OPERACIONS		16		87,50%		87,50%		0,00%
		GESTIÓ DE LA QUALITAT		15		100,00%		100,00%		0,00%
		MICROECONOMIA		13		100,00%		100,00%		0,00%
	<b>Total 1Q</b>		<b>88</b>		<b>96,59%</b>		<b>96,59%</b>		<b>0,00%</b>	
	2Q	DRET DEL TREBALL I DE LA SEGURETAT SOCIAL		14		100,00%		100,00%		0,00%
		DRET D'OBLIGACIONS I CONTRACTES		15		93,33%		93,33%		0,00%
		DRET PENAL PART GENERAL		14		100,00%		100,00%		0,00%
		INSTITUCIONS DE DRET DE LA UNIÓ EUROPEA		17		76,47%		81,25%		5,88%
		L'ACCIÓ ADMINISTRATIVA ESPECIALITZADA I ELS BÉNS PÚBLICS		15		93,33%		93,33%		0,00%
	<b>Total 2Q</b>		<b>75</b>		<b>92,89%</b>		<b>94,00%</b>		<b>1,19%</b>	
	<b>Total 3r</b>		<b>163</b>		<b>94,78%</b>		<b>95,33%</b>		<b>0,58%</b>	
<b>Total general</b>		<b>502</b>	<b>724</b>	<b>71,00%</b>	<b>71,42%</b>	<b>79,38%</b>	<b>83,48%</b>	<b>10,56%</b>	<b>14,45%</b>	

Font: SÍNIA. ACRG10 - Assignatures segons taxa d'èxit i taxa de rendiment, i elaboració pròpia.  
Data d'extracció de les dades: Octubre 2017

**MÀSTER EN DIRECCIÓ D'EMPRESES. Relació d'assignatures amb les tres taxes: Rendiment, Èxit i No Presentats.**

Curs	quad	Assignatura	Suma de Es Mitjana de I Mitjana de EXI Mitjana de NP				
			2016-17	2016-17	2016-17	2016-17	
1r	1Q	DIRECCIÓ ESTRATÈGICA AVANÇADA	23	86,96%	95,24%	8,70%	
		ESTRATÈGIES DE MÀRQUETING	23	91,30%	100,00%	8,70%	
		ESTRATÈGIES FINANCERES	24	83,33%	90,91%	8,33%	
		HABILITATS DIRECTIVES	23	86,96%	95,24%	8,70%	
		INTERNACIONALITZACIÓ DE L'EMPRESA	24	91,67%	100,00%	8,33%	
		SIMULACIÓ EMPRESARIAL	23	91,30%	100,00%	8,70%	
	<b>Total 1Q</b>			<b>140</b>	<b>88,57%</b>	<b>96,88%</b>	<b>8,57%</b>
	2Q	COMPTABILITAT DE GESTIÓ I INDICADORS EMPRESARIALS	8	62,50%	100,00%	37,50%	
		DIRECCIÓ D'OPERACIONS I QUALITAT	13	84,62%	100,00%	15,38%	
		EMPRENEDORIA I PLA D'EMPRESA	10	90,00%	100,00%	10,00%	
		INSTRUMENTS PER A LA DECISIÓ EN LA INCERTESA	5	80,00%	100,00%	20,00%	
		LIDERATGE I GESTIÓ DEL TALENT	10	90,00%	100,00%	10,00%	
		PRÀCTIQUES EXTERNES	7	85,71%	100,00%	14,29%	
		PROCÉS DE CONSULTORIA	11	90,91%	100,00%	9,09%	
		PROCÉS D'INVESTIGACIÓ	4	75,00%	100,00%	25,00%	
		PRODUCTES I INSTRUMENTS FINANCERS	8	87,50%	100,00%	12,50%	
		RESPONSABILITAT SOCIAL CORPORATIVA	12	91,67%	100,00%	8,33%	
		TÈCNiques QUALITATIVES DE RECERCA I VALORACIÓ DE LA PRODUCCIÓ CIENTÍFICA	4	75,00%	100,00%	25,00%	
		VALORACIÓ DE LA PRODUCCIÓ CIENTÍFICA	3	100,00%	100,00%	0,00%	
		<b>Total 2Q</b>			<b>95</b>	<b>85,32%</b>	<b>100,00%</b>
	AN	TREBALL DE FI DE MÀSTER	24	70,83%	94,44%	25,00%	
	<b>Total AN</b>			<b>24</b>	<b>70,83%</b>	<b>94,44%</b>	<b>25,00%</b>
	<b>Total 1r</b>			<b>259</b>	<b>82,92%</b>	<b>97,07%</b>	<b>14,58%</b>
<b>Total general</b>			<b>259</b>	<b>82,92%</b>	<b>97,07%</b>	<b>14,58%</b>	

Font: SÍNIA. ACRM10 - Assignatures segons taxa d'èxit i taxa de rendiment, i elaboració pròpia.  
Data d'extracció de les dades: Octubre 2017

**MÀSTER EN EMPRENEDORIA I INNOVACIÓ. Relació d'assignatures amb les tres taxes: Rendiment, Èxit i No Presentats.**

Curs	quad	Assignatura	Suma de Estudiants		Mitjana de RENDIMENT		Mitjana de EXIT		Mitjana de NP			
			2015-16	2016-17	2015-16	2016-17	2015-16	2016-17	2015-16	2016-17		
1r	1Q	COMPETÈNCIES EMPRENEDORES	6	9	100,00%	88,89%	100,00%	100,00%	0,00%	11,11%		
		DIAGNÒSTIC ESTRATÈGIC I GESTIÓ EMPRENEDORA	6	10	100,00%	100,00%	100,00%	100,00%	0,00%	0,00%		
		ECONOMIA DE LA INNOVACIÓ I SISTEMES D'INNOVACIÓ	6	11	100,00%	90,91%	100,00%	100,00%	0,00%	9,09%		
		EL FINANÇAMENT PER A NOVES EMPRESSES INNOVADORES	6	10	100,00%	90,00%	100,00%	100,00%	0,00%	10,00%		
		ESTRATÈGIA I MÀRQUETING PER A L'EMPRENEDOR	6	10	100,00%	90,00%	100,00%	100,00%	0,00%	10,00%		
		GESTIÓ DE PROJECTES D'R+D+I	6	12	100,00%	100,00%	100,00%	100,00%	0,00%	0,00%		
		GESTIÓ FINANCERA DEL PROJECTE EMPRENEDOR	6	11	100,00%	100,00%	100,00%	100,00%	0,00%	0,00%		
		VIGILÀNCIA TECNOLÒGICA	6	12	100,00%	91,67%	100,00%	100,00%	0,00%	8,33%		
		<b>Total 1Q</b>			<b>48</b>	<b>85</b>	<b>100,00%</b>	<b>93,40%</b>	<b>100,00%</b>	<b>100,00%</b>	<b>0,00%</b>	<b>6,60%</b>
		2Q	EXPERIÈNCIES EN CENTRES TECNOLÒGICS	6	10	100,00%	80,00%	100,00%	100,00%	0,00%	20,00%	
	EXPERIÈNCIES EN VIVERS D'EMPRESA		6	8	100,00%	87,50%	100,00%	100,00%	0,00%	12,50%		
	INNOVACIÓ TECNOLÒGICA		6	5	100,00%	80,00%	100,00%	100,00%	0,00%	20,00%		
	LA TRANSFERÈNCIA TECNOLÒGICA		6	12	100,00%	91,67%	100,00%	100,00%	0,00%	8,33%		
	POLÍTIQUES D'R+D+I		6	12	100,00%	83,33%	100,00%	100,00%	0,00%	16,67%		
	PRÀCTIQUES			4		83,33%		100,00%		16,67%		
	RESPONSABILITAT SOCIAL CORPORATIVA		6	4	100,00%	100,00%	100,00%	100,00%	0,00%	0,00%		
	<b>Total 2Q</b>			<b>36</b>	<b>55</b>	<b>100,00%</b>	<b>85,71%</b>	<b>100,00%</b>	<b>100,00%</b>	<b>0,00%</b>	<b>14,29%</b>	
	AN		TREBALL DE FI DE MÀSTER	7	11	100,00%	72,73%	100,00%	88,89%	0,00%	18,18%	
	<b>Total AN</b>			<b>7</b>	<b>11</b>	<b>100,00%</b>	<b>72,73%</b>	<b>100,00%</b>	<b>88,89%</b>	<b>0,00%</b>	<b>18,18%</b>	
	<b>Total 1r</b>			<b>91</b>	<b>151</b>	<b>100,00%</b>	<b>86,85%</b>	<b>100,00%</b>	<b>97,88%</b>	<b>0,00%</b>	<b>11,27%</b>	
	<b>Total general</b>			<b>91</b>	<b>151</b>	<b>100,00%</b>	<b>86,85%</b>	<b>100,00%</b>	<b>97,88%</b>	<b>0,00%</b>	<b>11,27%</b>	

Font: SÍNIA: ACRM10 - Assignatures segons taxa d'èxit i taxa de rendiment, i elaboració pròpia.  
Data d'extracció de les dades: Octubre 2017

**MÀSTER EN MERCATS INTERNACIONALS. Relació d'assignatures amb les tres taxes: Rendiment, Èxit i No Presentats.**

Curs	quad	Assignatura	Suma de Es Mitjana de I Mitjana de EXI Mitjana de NP			
			2016-17	2016-17	2016-17	2016-17
1r	1Q	COMUNICACIÓ I GESTIÓ INTERCULTURAL	9	100,00%	100,00%	0,00%
		ESTRATÈGIES D'INTERNACIONALITZACIÓ	9	88,89%	88,89%	0,00%
		LA INNOVACIÓ EN UN ENTORN GLOBAL	9	100,00%	100,00%	0,00%
		LIDERATGE I PRESA DE DECISIONS	9	100,00%	100,00%	0,00%
		MERCATS FINANCERS INTERNACIONALS	8	87,50%	87,50%	0,00%
		REPTES I DESAFIAMENTS DE LA GLOBALITZACIÓ	8	100,00%	100,00%	0,00%
		RESPONSABILITAT SOCIAL I ÈTICA EMPRESARIAL	8	100,00%	100,00%	0,00%
		TÈCNiques DE NEGOCIACIÓ	8	100,00%	100,00%	0,00%
		<b>Total 1Q</b>	<b>68</b>	<b>97,06%</b>	<b>97,06%</b>	<b>0,00%</b>
	2Q	ANÀLISI DE DADES PER A NEGOCIS INTERNACIONALS	8	75,00%	100,00%	25,00%
		ANGLÈS PER A NEGOCIS	9	100,00%	100,00%	0,00%
		DRET DE LA COMPETÈNCIA	4	100,00%	100,00%	0,00%
		ECONOMIES EMERGENTS	7	85,71%	100,00%	14,29%
		ESTUDIS EN EL MARC DE CONVENIS DE MOBILITAT II	1	100,00%	100,00%	0,00%
		ESTUDIS EN EL MARC DE CONVENIS DE MOBILITAT III	1	100,00%	100,00%	0,00%
		FISCALITAT COMPARADA	6	83,33%	83,33%	0,00%
		LA COMPETÈNCIA I LA REGULACIÓ DELS MERCATS	5	80,00%	80,00%	0,00%
		RECURSOS NATURALS I POLÍTiques AMBIENTALS	5	80,00%	80,00%	0,00%
		SOSTENIBILITAT I ESTAT DEL BENESTAR	5	100,00%	100,00%	0,00%
		TERRITORI, TURISME I ENERGIA: DESAFIAMENTS GLOBALS	6	83,33%	100,00%	16,67%
	<b>Total 2Q</b>	<b>57</b>	<b>88,33%</b>	<b>94,64%</b>	<b>6,67%</b>	
	AN	PRÀCTiques EXTERNES	5	80,00%	100,00%	20,00%
		TREBALL DE FI DE MÀSTER	8	75,00%	100,00%	25,00%
	<b>Total AN</b>	<b>13</b>	<b>76,92%</b>	<b>100,00%</b>	<b>23,08%</b>	
	<b>Total 1r</b>		<b>138</b>	<b>89,22%</b>	<b>96,75%</b>	<b>7,78%</b>
	<b>Total general</b>		<b>138</b>	<b>89,22%</b>	<b>96,75%</b>	<b>7,78%</b>

Font: SÍNIA: ACRM10 - Assignatures segons taxa d'èxit i taxa de rendiment, i elaboració pròpia.  
Data d'extracció de les dades: Octubre 2017