



FACULTAT D'ECONOMIA i EMPRESA
Universitat Rovira i Virgili

MEMÒRIA DE MOBILITAT D'ESTUDIANTS
CURS 2017-18

Novembre de 2018

ÍNDIX

1. INTRODUCCIÓ	3
2. RESPONSABLES DE LA MOBILITAT	4
3. ACORDS DE MOBILITAT	5
4. MOBILITAT OUT	9
4.1 Anàlisi de la mobilitat OUT	9
4.2 Satisfacció de la mobilitat OUT	16
4.2.1 Qüestionari de satisfacció sobre la sessió informativa de mobilitat	16
4.2.2 Enquesta OUTGOING.....	17
4.2.3 Enquesta OUTCOMING	20
4.3 Beques de la Fundació Privada Reddis	23
4.4 Estada en pràctiques a l'estranger	23
4.5 Propostes de millora de la mobilitat OUT	25
4.5.1 Seguiment de les propostes de millora del curs anterior	25
4.5.2 Propostes de millora en curs.....	26
4.5.3 Noves propostes de millora	26
5. MOBILITAT IN	27
5.1 Anàlisi de la mobilitat IN.....	27
5.2 Satisfacció de la mobilitat IN	30
5.3 Propostes de millora de la mobilitat IN.....	31
5.3.1 Seguiment de les propostes de millora de mobilitat del curs anterior	31
5.3.2 Propostes de millora en curs.....	33
5.3.3 Noves propostes de millora	33
6. VALORACIÓ FINAL	34
6.1 Comparativa de la mobilitat d'estudiants IN i OUT	34
6.2 Valoració final	35
ANNEX I. CONVENIS DE MOBILITAT	38
Taula A1a. Convenis de mobilitat . Programa Erasmus	39
Taula A1b. Convenis de mobilitat . Programa Mou	42
Taula A1c. Convenis de mobilitat . Programa Sicue.....	45
ANNEX II. NOMBRE D'ESTUDIANTS IN / OUT	46
Taula A2a. Nombre d'estudiants IN / OUT. Programa Erasmus	47
Taula A2b. Nombre d'estudiants IN / OUT. Programa MOU.....	49
Taula A2c. Nombre d'estudiants IN/OUT. Programa Sicue.....	51
ANNEX III. ENQUESTES DE SATISFACCIÓ	52

1. INTRODUCCIÓ

La Facultat d'Economia i Empresa (FEE) ha promogut, des dels seus inicis, la participació dels estudiants en programes de mobilitat. L'estada dels estudiants en altres universitats (espanyoles, europees i d'arreu del món) enriqueix la seva formació i facilita el coneixement d'una tercera llengua la qual cosa suposa una millora del seu currículum i, en definitiva, millora la seva inserció laboral. L'acolliment d'estudiants d'arreu del món aporta un valor afegit molt important a la dinàmica de la Facultat i li atorga una característica d'internacionalització important. Sens dubte, tant els moviments de sortida com d'acollida milloren la difusió del centre i de la Universitat. El nivell d'internacionalització de les universitats és una de les variables més valorades en aquests moments i la seva necessitat és fonamental en un món cada cop més globalitzat. La mobilitat dels estudiants és una de les parts més significatives d'aquesta internacionalització.

La informació relacionada amb la mobilitat es troba a la web de la FEE:

www.fee.urv.cat/estudiants/mobilitat/perfils.html

Cal destacar que, amb la implantació dels graus el curs 2009-10, es van incorporar grups regulars i estables amb docència en llengua anglesa. Aquest fet ha estat, sens dubte, una de les eines que ha ajudat a incrementar el nombre d'estudiants d'acollida (mobilitat entrant) i també ha afavorit que els estudiants de la FEE puguin seguir part dels seus estudis en llengua anglesa sense la necessitat d'una mobilitat, ja que no podem assegurar un nivell d'ajuts econòmics que garanteixin que tots els estudiants facin una estada de mobilitat. En concret, cada curs acadèmic s'ofereix íntegrament en llengua anglesa la menció de Comerç Internacional (5 assignatures) que es pot cursar en els tres graus i, cursant més optativitat de la requerida, en els dos dobles graus, a més d'una oferta de 13 assignatures obligatòries per al grau d'ADE, 11 per al grau d'Economia i 10 per al grau de FIC (en total 90/108 ECTS). Es pot veure l'oferta d'assignatures en anglès a:

www.fee.urv.cat/estudiants/mobilitat/foreigners.html

Pel que fa als màsters, el Màster en Mercats Internacionals s'imparteix íntegrament en anglès.

El curs 2012-13 es va presentar una Memòria dels programes de mobilitat d'estudiants de la FEE, que recull en un únic document totes les dades de mobilitat d'estudiants de la FEE des del primer programa en el qual es va participar el curs 1995-96.

Actualment, la Memòria s'elabora cada any recollint les dades referents als convenis vigents, les dades d'estudiants de mobilitat IN i OUT i la satisfacció dels estudiants. Aquest document es pot consultar a la web de la FEE dins l'apartat de qualitat:

www.fee.urv.cat/lafacultat/junta/memories_mobilitat.html

El curs 2012-13 es va aprovar per Junta de la FEE de 27 de maig de 2013 la [Normativa de Pràctiques Externes de la FEE](#) i fou posteriorment modificada en dates 29 d'octubre de 2013, 10 d'abril de 2014, 30 de maig de 2014 i 20 de maig de 2016. Aquesta normativa

regula la realització de pràctiques extracurriculars a l'estranger, en el seu article 9.2. s'estableix que per a poder realitzar una estada de pràctiques extracurriculars a l'estranger l'estudiant haurà d'haver gaudit amb anterioritat d'una plaça en algun programa de mobilitat i presentar, prèviament a la sol·licitud de pràctiques, la proposta de l'entitat col·laboradora. Aquesta normativa es va aplicar, per primera vegada, als estudiants que van realitzar la mobilitat durant el curs 2014-15. En la modificació de 20 de maig de 2016 es va excloure del requisit d'haver gaudit prèviament d'una plaça de mobilitat per fer pràctiques externes extracurriculars a l'estranger als estudiants de Màsters Oficials.

El curs 2014-15 la FEE va fer una revisió completa del Sistema Intern de Garantia de la Qualitat (en endavant SIGQ). En quant a la mobilitat, aquesta revisió va comportar una transformació del procés de mobilitat inicial en dos processos: [PR-FEE-011 Gestió dels estudiants entrants](#) i [PR-FEE-012 Gestió dels estudiants sortints](#). La definició d'aquests dos nous processos va implicar, entre d'altres, el coordinador/a de mobilitat de la FEE i el Centre Internacional de la URV (en endavant I-Center). Els nous processos es van aprovar en la Junta de Facultat de 17 de març de 2015 i van ser modificats el 15 d'abril de 2016.

En la memòria que tot seguit es presenta, es recull informació detallada del que ha estat la mobilitat acadèmica i en pràctiques dels estudiants de la FEE, durant el curs 2017-18. La informació s'agrupa entorn a tres programes: el programa Erasmus, per a la mobilitat entre universitats europees; el programa Sicue, per a la mobilitat entre universitats de l'Estat Espanyol; i el programa MOU per a la mobilitat entre universitats d'arreu del món no incloses en els programes anteriors.

Per tal de presentar l'evolució de les dades, s'inclou informació des del curs 2012-13.

2. RESPONSABLES DE LA MOBILITAT

La gestió del procés de mobilitat es fa de forma coordinada entre els Coordinadors/es de mobilitat de la FEE, personal de l'Oficina de Suport a Deganat de la FEE (en endavant OSD) i l'I-Center de la URV seguint els processos definits en el SIGQ de la FEE: PR-FEE-011 Gestió dels estudiants entrants i PR-FEE-012 Gestió dels estudiants sortints.

Anualment, els coordinadors/es de mobilitat, juntament amb l'OSD de la FEE, elaboren l'informe de mobilitat que recull totes les dades i l'anàlisi del procés. Aquest informe passa a formar part del procés PR-FEE-003 Seguiment i millora de titulacions i es fa públic a la web de la FEE dins l'apartat de qualitat.

Coordinadors de Mobilitat de la FEE: Albert Fonts Ribas i Christian Durán Weitkamp
Responsable administrativa: Mercè Taratiel Hernández
Centre Internacional de la URV

3. ACORDS DE MOBILITAT

Els convenis de mobilitat bilaterals fixen el nombre d'estudiants que hi poden participar, el nombre de mesos de l'estada i les persones responsables de cada centre.

Durant el curs 2017-18 s'ha ampliat el nombre d'acords en els dos programes de major demanda: Erasmus i MOU. En concret, en el programa Erasmus s'ha signat conveni amb: *Hochschule Zittau/Görlitz, Julius Maximilian Universität Würzburg, Universität Bayreuth, Universität Bremen i Universität Saarlandes (Alemanya), Université Libre de Bruxelles (Bèlgica), Institut d'Etudes Politiques de Grenoble i Université Toulouse 1 Capitole (França), Hanzehogeschool Goningen (Holanda), Athlone Institute of Technology i Dublin City University (Irlanda), Università degli Studi di Enna Kore, Università degli Studi di Foggia, Università degli Studi di Sassari, Università degli Studi di Palermo, Università degli Studi di Trento, Università degli Studi di Trieste, Università degli Studi di Urbino-Carlo Bo i Univeristà de Salento (Itàlia), Universitetet i Bergen (Noruega), Uniwersytet Slaski, Uniwersytet w Bilymstoku i Uniwersytet Warminsko Mazurski w Olsztynie (Polònia), i Universitatea Danubius (Romania). En el programa MOU, s'han signat convenis amb: *Universidad de Mendoza, i Universidad de Palermo (Argentina), Flinders University of South Australia (Austràlia), Universidade Comunitária Regional de Chapecó (Brasil), Florida Agricultural and Mechanical University, Northeastern University Boston i State University of New York at Buffalo (EUA), Hiroshima University i Ritsumeikan Asia Pacific University (Japó), Al-Farabi Kazakh National University (Kazakhstan), Universidad Autónoma de Querétaro i Universidad TEC Milenio (Mèxic), Petrozavodsk State University (Rússia) i Universidad Adolfo Ibáñez (Xile).**

No s'han renovat els convenis corresponents, dins del programa Erasmus: *Grigol Robakidze University i Shota Meskhia ST University of Zugdidi (Georgia), University of Limerick (Irlanda) i Haute École d'Ingénierie et de Gestion du Canton de Vaud (Suïsa); i dins del programa MOU: Pontificia Universidad Javeriana, i Universidad Tecnológica de Bolívar (Colòmbia), i Colorado Mesa University i Roanoke College (EUA).*

Dins del programa SICUE s'han signat nous convenis amb: *Universidad de Cádiz, Universidad de Granada i Universidad de Málaga (Andalusia), Universidad de Salamanca (Castella i Lleó), Universidad de Castilla-La Mancha (Castella La Manxa), Universidad Carlos III (Madrid), i Euskal Herriko Unibersitatea (País Basc). No es renova el conveni amb la Universidad Autónoma de Madrid.*

A la Taula 1 es presenten les dades del total de convenis vigents per curs acadèmic i diferenciats per programa i en el Gràfic 1 es mostra la seva evolució.

Taula 1. Nombre de convenis vigents⁽¹⁾ per programa

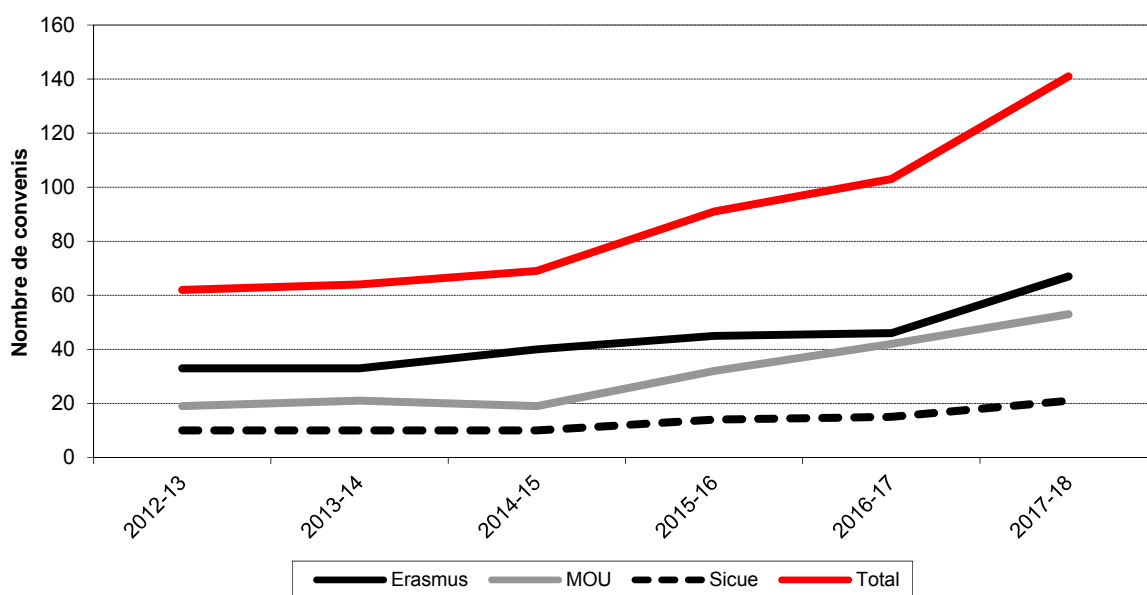
Programa	12-13	13-14	14-15	15-16	16-17	17-18
Erasmus	33	33	40	45	46	66
MOU	19	21	19	32	43	53
Sicue	10	10	10	14	15	21
Total	62	64	69	91	104	140

(1) Convenis que permeten en el curs acadèmic corresponent realitzar intercanvi d'estudiants, independentment que s'hagin fet o no intercanvis.

Font: elaboració pròpia

Data d'extracció de les dades: Octubre 2018

Gràfic 1. Evolució del nombre de convenis vigents



Com es pot veure a la Taula 1 i en el Gràfic 1, durant el curs 2017-18 s'ha produït un increment molt significatiu en el nombre total de convenis de mobilitat, en concret, 36 convenis que implica un increment del 35% respecte el curs anterior, fet que es valora de forma molt positiva. És remarcable l'increment en el programa Erasmus (43%) i el programa Sicue (40%).

La Taula 2 mostra el nombre de països amb convenis vigents per programa i el Gràfic 2 en mostra l'evolució. Dins del programa Erasmus, es produeix la baixa de Geòrgia, però s'incorpora Noruega. Cal destacar l'increment d'universitats d'Itàlia i d'Alemanya. També cal destacar l'increment important de convenis dins del programa MOU que s'ha produït aquest curs 2017-18, amb la reincorporació d'Austràlia, i les incorporacions de Japó (amb 2 universitats), i Rússia. En quant al programa SICUE s'incorporen les Comunitats Autònomes de Castella La Manxa i País Basc, amb les que fins ara no hi ha havia cap conveni.

Taula 2. Total de països amb convenis vigents⁽¹⁾ per programa

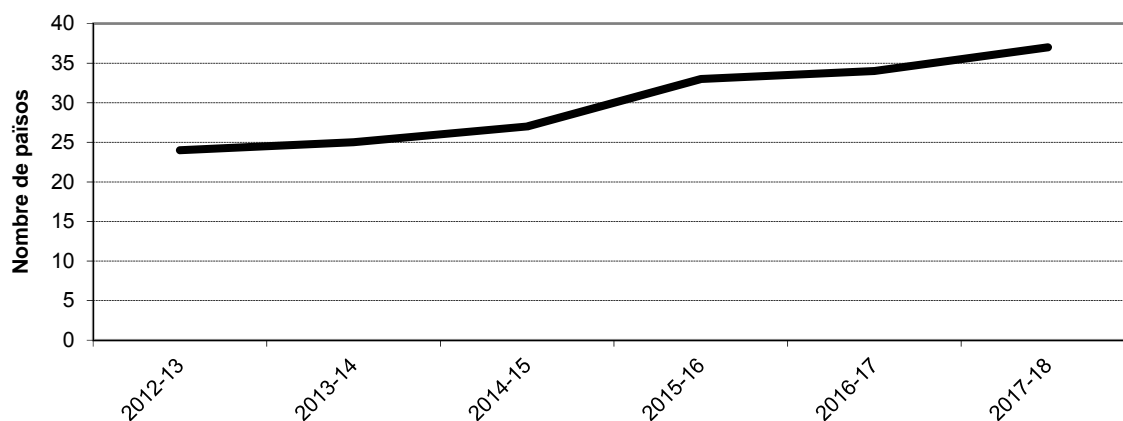
Programa	12-13	13-14	14-15	15-16	16-17	17-18
Erasmus	15	15	18	18	17	17
MOU	8	9	8	14	16	19
Sicue	1	1	1	1	1	1
Total països	24	25	27	33	34	37

(1) Convenis que permeten, en el curs acadèmic corresponent, realitzar intercanvi d'estudiants, independentment que s'hagin fet o no intercanvis.

Font: elaboració pròpia

Data d'extracció de les dades: Octubre 2018

Gràfic 2. Evolució del nombre de països amb convenis vigents



En la Taula 3 es detalla el nombre de convenis per país i programa i a l'Annex 1 es presenta el detall per universitats.

Taula 3. Nombre de convenis vigents⁽¹⁾ per país⁽²⁾

Programa	País	12-13	13-14	14-15	15-16	16-17	17-18
ERASMUS	Alemanya	4	4	5	5	5	10
	Àustria	1	1	2	2	2	2
	Azerbaidjan			1			
	Bèlgica			1	1	1	2
	Eslovàquia	1	1	1	1	1	1
	França	7	6	7	8	8	10
	Geòrgia			1	1	2	
	Grècia	2	2	2	2	2	2
	Holanda	1	1	1	1	1	2
	Irlanda	1	1	1	2	2	3
	Itàlia	6	6	6	7	8	16
	Lituània	1	2	2	2	2	2
	Moldàvia				1		
	Noruega						1
	Polònia	2	2	2	2	2	5
	Portugal	1	1	1	1	1	1
	Regne Unit	1	1	2	2	2	2
	Romania	1	1	1	2	2	3
	Suècia	2	2	2	2	2	2
	Suïssa	2	2	2	3	3	2
MOU	Argentina	5	5	4	7	8	10
	Austràlia				1		1
	Bolívia				1	1	1
	Brasil	2	2	2	3	4	5
	Cambodja					1	1
	Canadà	1	1	1	1	1	1
	Colòmbia	1	1	2	5	5	3
	Corea del Sud				1	1	1
	EUA	1	1	3	1	3	4
	Indonèsia					1	1

	Japó						2
	Kazakhstan		1		1	1	2
	Marroc	1	1		1	1	1
	Mèxic	7	8	5	6	8	10
	Nicaragua				1	1	1
	Rússia						1
	Vietnam					1	1
	Xile			1	2	4	5
	Xina	1	1	1	1	2	2
SICUE	Espanya	10	10	10	14	15	21
TOTS ELS PROGRAMES	TOTAL CONVENIS	62	64	69	91	104	140

(1) Convenis que permeten en el curs acadèmic corresponent realitzar intercanvi d'estudiants, independentment que s'hagin fet o no intercanvis.

(2) Cada conveni implica una universitat d'aquell país.

Font: elaboració pròpia

Data d'extracció de les dades: Octubre 2018

4. MOBILITAT OUT

4.1 Anàlisi de la mobilitat OUT

El curs 2017-18 ha hagut una davallada d'estudiants OUT de mobilitat respecte al curs anterior. Resulta difícil trobar una explicació a aquest fet després de la recuperació que es va produir el curs anterior. El descens respecte el curs anterior és de 15 estudiants (32%). El programa SICUE es manté en el nivell mínim de mobilitat, en bona part degut a la manca de finançament econòmic de les beques corresponents. El programa MOU es l'únic que experimenta un increment, i el gran descens es produeix en el programa Erasmus. Durant el curs 2017-18 s'han augmentat els esforços per transmetre la informació rellevant de mobilitat als estudiants de la facultat, tant en les sessions informatives, com mitjançant la web i les cartelleres i panells informatius del centre.

La Taula 5 detalla el nombre d'estudiants de la FEE que, cada curs acadèmic, ha realitzat una estada de mobilitat en una altra universitat, per a cadascun dels tres programes de mobilitat i el Gràfic 3 en mostra la seva evolució.

Taula 5. Nombre d'estudiants OUT de la FEE⁽¹⁾ per programa

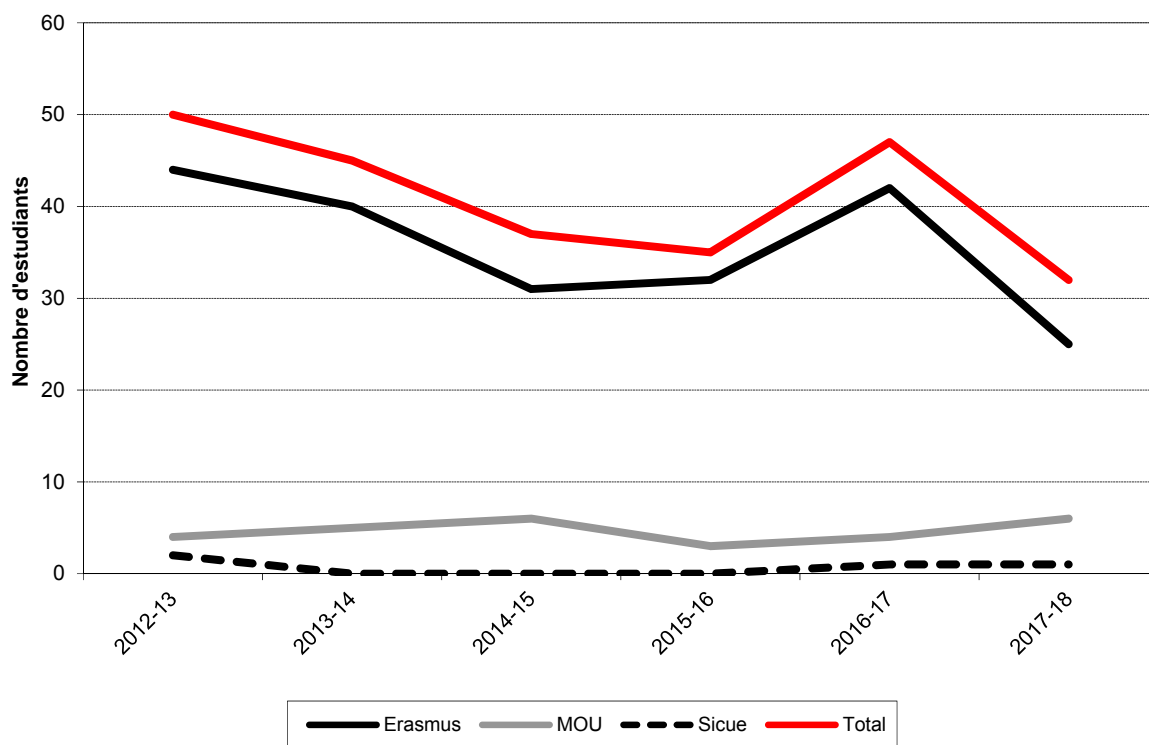
Curs	12-13	13-14	14-15	15-16	16-17	17-18
Erasmus	44	40	31	32	42	25
MOU	4	5	6	3	4	6
Sicue	2	0	0	0	1	1
TOTAL	50	45	37	35	47	32

(1) No inclou mobilitat en pràctiques.

Font: elaboració pròpia

Data d'extracció de les dades: Octubre 2018

Gràfic 3. Evolució del nombre d'estudiants OUT per programa



Si realitzem l'anàlisi per països de destí (Taula 6), observem que dins del programa ERASMUS destaca la mobilitat a: Itàlia, Irlanda i Regne Unit.

Dins del programa MOU, només s'ha realitzat mobilitat a Argentina, Mèxic, Estats Units i Canadà.

Taula 6. Estudiants OUT de la FEE per país de destí

Programa	País	12-13	13-14	14-15	15-16	16-17	17-18
ERASMUS	Alemanya	1	2	2		2	2
	Àustria	2	2	1		1	
	Bèlgica			2	1	2	2
	Eslovàquia	4	2		1	5	2
	França	14	14	7	8	6	1
	Grècia	1	1			1	
	Holanda	4	2	2	1		2
	Irlanda	2	2	2	3	6	4
	Itàlia	7	4	5	5	7	6
	Lituània		2				
	Polònia		1	3	3	1	
	Portugal		2		1		1
	Regne Unit	3	2	4	4	5	3
	Suècia	4	4	3	4	6	2
Suïssa	2			1			
MOU	Argentina	1	1		1	1	1
	Brasil	1	2				
	Canadà			2		2	2
	EUA		1	4	2	1	2
	Mèxic						1
	Xina	2	1				
SICUE	Espanya	2				1	1
TOTS ELS PROGRAMES	TOTAL ESTUDIANTS OUT	50	45	37	35	47	32

Font: elaboració pròpia
Data d'extracció de les dades: Octubre 2018

La Taula 7 mostra el nombre d'estudiants OUT per ensenyament i el percentatge respecte al total d'estudiants de mobilitat OUT de la FEE.

Els ensenyaments que imparteix la FEE són els graus de Finances i Comptabilitat (FIC), Administració i Direcció d'Empreses (ADE) i Economia (ECO), els dobles graus d'Administració i Direcció d'Empreses i Finances i Comptabilitat (ADE+FIC), i d'Administració i Direcció d'Empreses i Dret (ADE+DRET) i els màsters en Direcció d'Empreses (MDE), Emprenedoria i Innovació (MEI), i Mercats Internacionals (MMI). En la Taula 7 també apareixen els ensenyaments extingits dels màsters en Economia (MECO), i en Direcció d'Empreses (2012).

L'ensenyament que més estudiants aporta en la mobilitat sortint és el grau d'ADE+Dret, seguit dels graus d'ADE-Reus, de FIC i ADE+FIC. Resulta molt curiós el gran nombre d'estudiants d'ADE+Dret que ha fet una estada de mobilitat ja que és l'ensenyament amb menys estudiants, el que demostra el gran interès entre aquest col·lectiu per fer mobilitat. També destacaríem l'increment d'estudiants de màsters que fan mobilitat ja que la xifra s'ha duplicat. A més aquets cas es destacable perquè els màsters tenen un sol curs acadèmic el que dificulta molt aquesta mobilitat. A més, aproximadament el 60% dels estudiants de màsters provenen d'altres països, el que fa que cursar el màster ja sigui per ells/es una mobilitat.

Taula 7. Nombre d'estudiants OUT de la FEE per titulació

Curs	12/13	%	13/14	%	14/15	%	15/16	%	16/17	%	17/18	%
FIC	9	18%	8	18%	9	24%	4	11%	12	26%	4	13%
ADE	36	72%	33	73%	24	65%	27	77%	24	50%	7	22%
ADE-Reus	30	60%	26	58%	21	57%	18	51%	24	50%	6	19%
ADE-Tortosa	6	12%	7	15%	3	8%	9	26%			1	3%
ECO	3	6%	4	9%	3	8%	3	9%	6	13%	3	9%
ADE+FIC									4	9%	4	13%
ADE+DRET											10	31%
MDE (2012)					1	3%						
MECO (2012)	2	4%										
MEI (2014)											1	3%
MMI (2016)									1	2%	3	9%
MDE (2016)							1	3%				
TOTAL	50	100%	45	100%	37	100%	35	100%	47	100%	32	100%

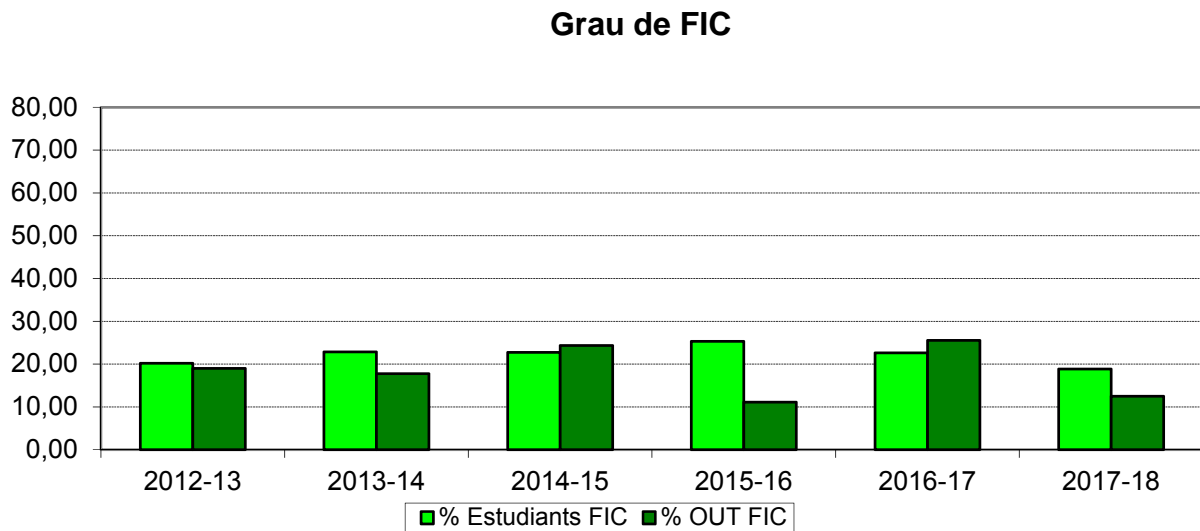
Font: elaboració pròpia
Data d'extracció de les dades: Octubre 2018

Els Gràfics 4, 5 i 6 mostren el percentatge d'estudiants OUT de cada grau, en comparació al percentatge que representa cada ensenyament en el cens total de la FEE. Els gràfics inclouen el percentatge d'estudiants OUT de grau des del curs 2012-13.

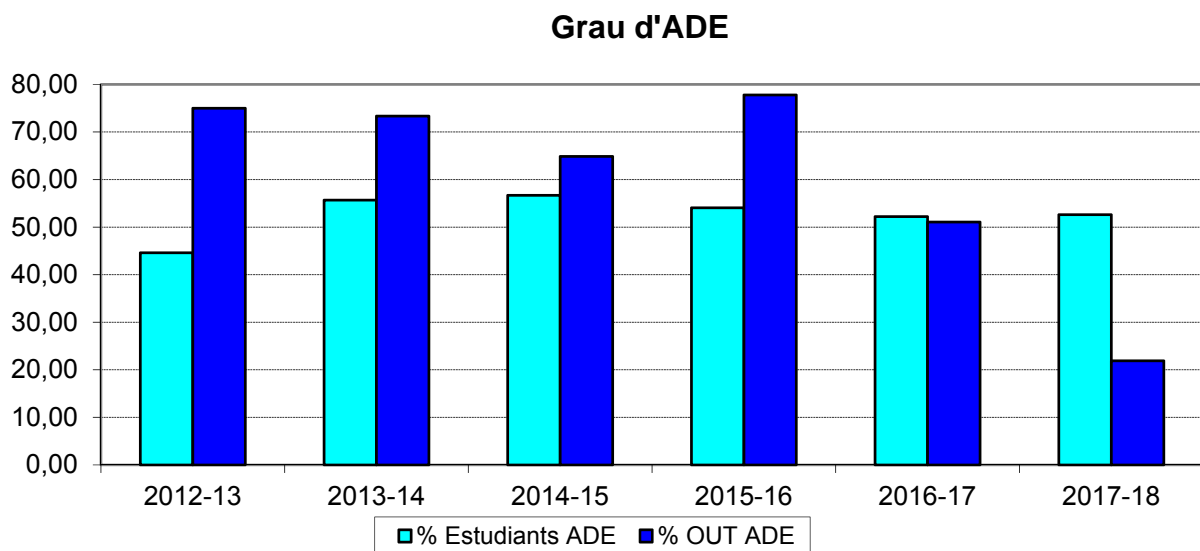
Els Gràfics 7 i 8 mostren el percentatge d'estudiants OUT de cada doble grau, en comparació al percentatge que representa cada ensenyament en el cens total de la FEE. Els gràfics inclouen el percentatge d'estudiants OUT de grau des del curs 2014-15, data d'implantació d'aquests ensenyaments.

Els Gràfics 9 i 10 mostren el percentatge d'estudiants OUT del Màster en Mercats Internacionals, i del Màster en Emprenedoria i Innovació, en comparació al percentatge que representa cada ensenyament en el cens total de la FEE. Els gràfics inclouen el percentatge d'estudiants OUT de cada màster des del curs d'implantació d'aquests ensenyaments: 2016-17 per Mercats Internacionals, i 2014-15 per Emprenedoria i Innovació.

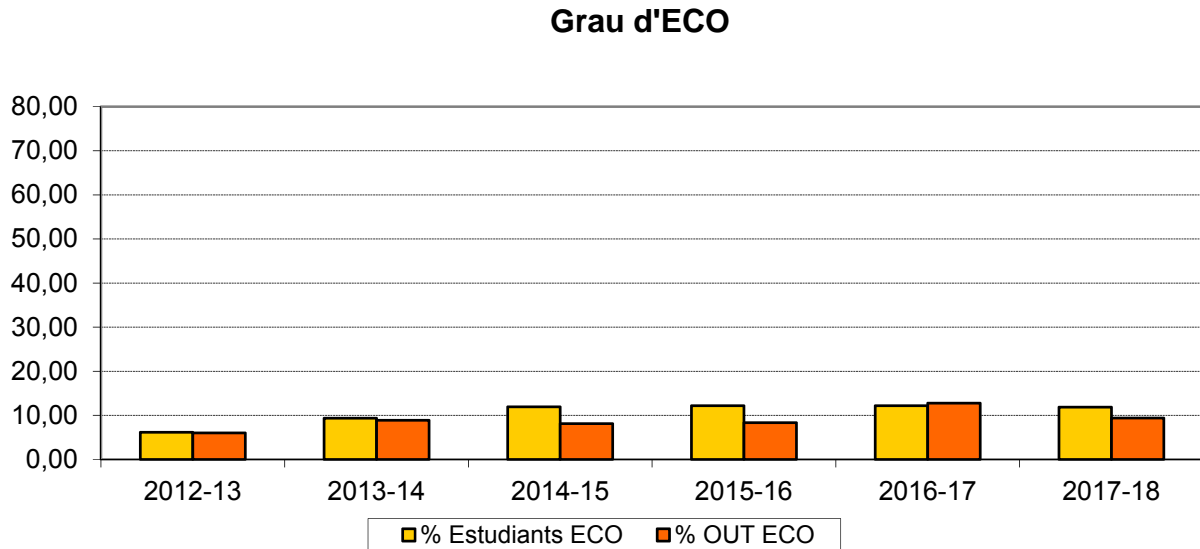
Gràfic 4. Percentatge d'estudiants de FIC respecte al cens de la FEE en comparació al percentatge d'estudiants OUT de FIC sobre el total d'estudiants de mobilitat



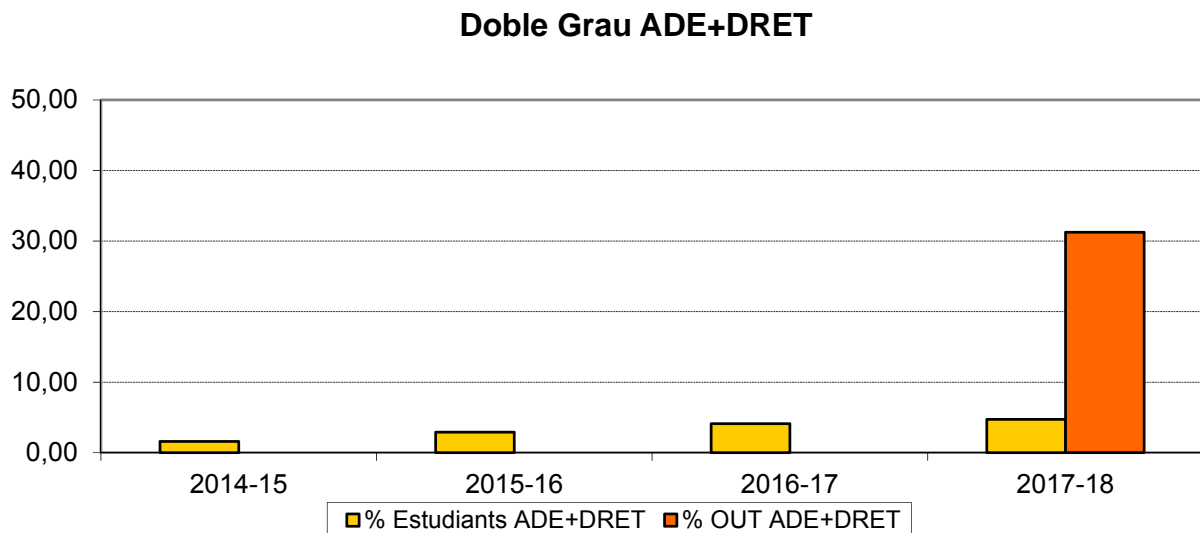
Gràfic 5. Percentatge d'estudiants d'ADE respecte al cens de la FEE en comparació al percentatge d'estudiants OUT d'ADE sobre el total d'estudiants de mobilitat



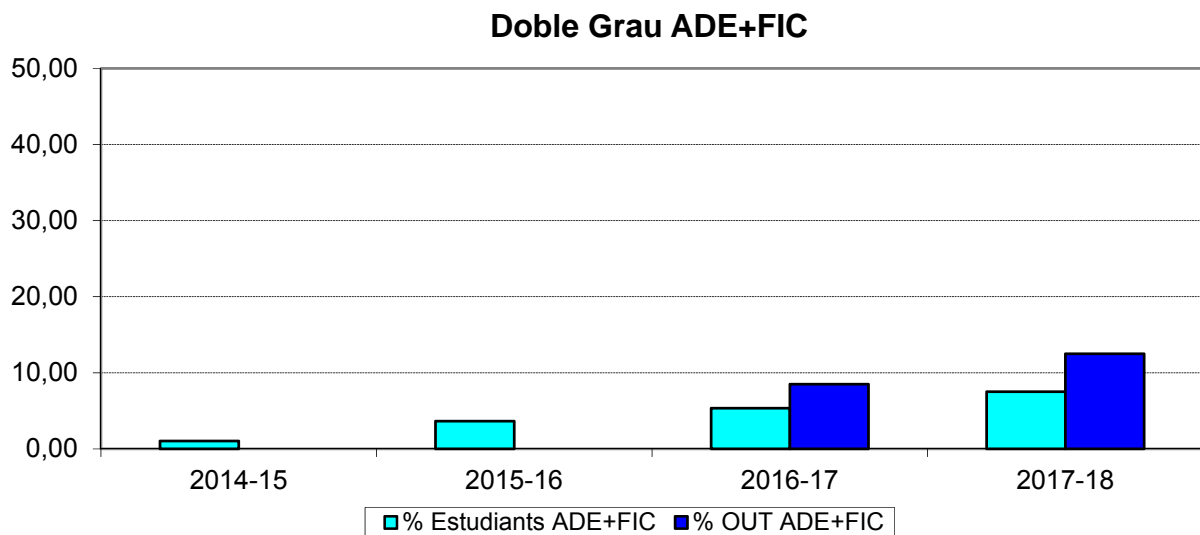
Gràfic 6. Percentatge d'estudiants d'ECO respecte al cens de la FEE en comparació al percentatge d'estudiants OUT d'ECO sobre el total d'estudiants de mobilitat



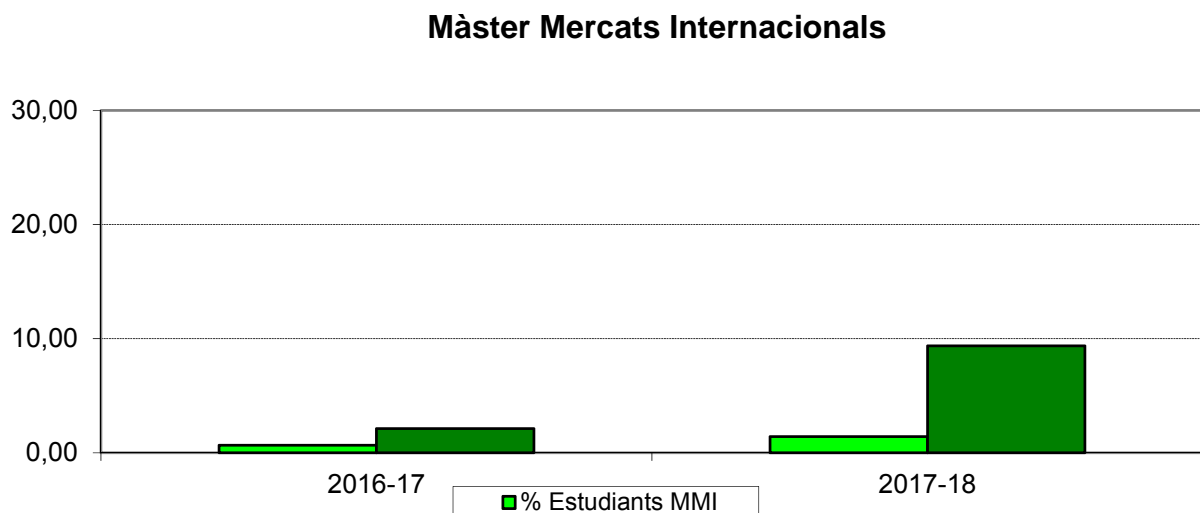
Gràfic 7. Percentatge d'estudiants de Doble Grau d'ADE+DRET respecte al cens de la FEE en comparació al percentatge d'estudiants OUT d'ADE+DRET sobre el total d'estudiants de mobilitat



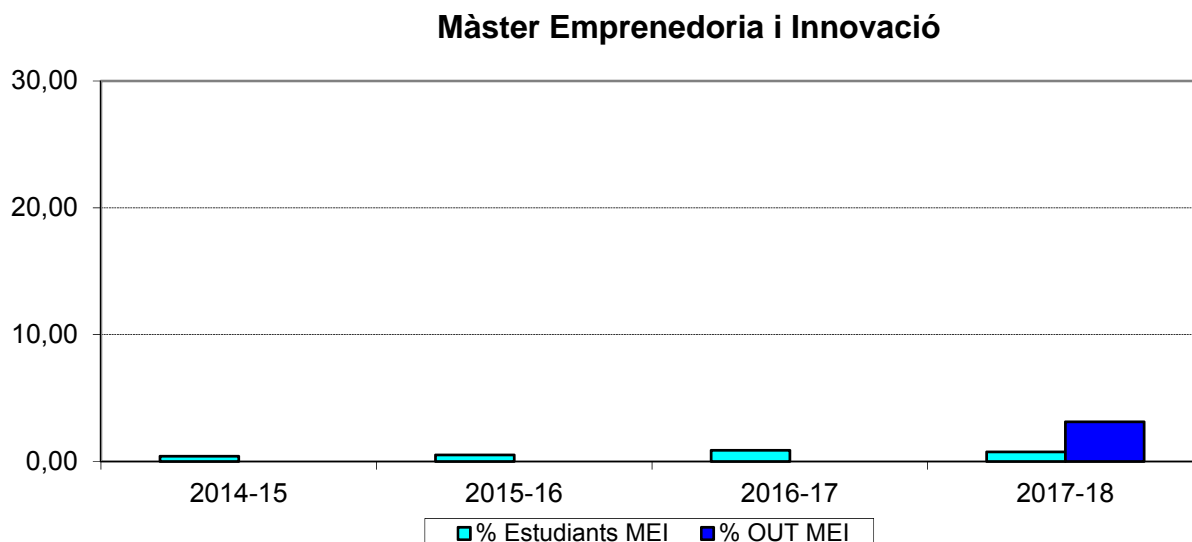
Gràfic 8. Percentatge d'estudiants de Doble Grau d'ADE+FIC respecte al cens de la FEE en comparació al percentatge d'estudiants OUT d'ADE+FIC sobre el total d'estudiants de mobilitat



Gràfic 9. Percentatge d'estudiants del Màster en Mercats Internacionals respecte al cens de la FEE en comparació al percentatge d'estudiants OUT de Mercats Internacionals sobre el total d'estudiants de mobilitat



Gràfic 10. Percentatge d'estudiants del Màster en Emprenedoria i Innovació respecte al cens de la FEE en comparació al percentatge d'estudiants OUT d'Emprenedoria i Innovació sobre el total d'estudiants de mobilitat



4.2 Satisfacció de la mobilitat OUT

L'estudiant realitza tres enquestes al llarg del procés:

-Qüestionari de satisfacció dels estudiants sobre la sessió informativa de mobilitat: enquesta realitzada pels coordinadors/es de mobilitat de la FEE als estudiants que assisteixen a la sessió informativa sobre mobilitat.

-Enquesta OUTGOING i enquesta OUTCOMING: enquestes realitzades per l'I-Center. Aquestes enquestes es realitzen tant als estudiants de grau com de màster i tant si fan una mobilitat d'estudis com de pràctiques.

Cal dir que els resultats de les enquestes dels estudiants de la FEE se sol·liciten a l'I-Center de forma expressa per a poder realitzar l'anàlisi.

4.2.1 Qüestionari de satisfacció sobre la sessió informativa de mobilitat

Cada curs l'I-Center de la URV organitza una sessió informativa als estudiants interessats en realitzar una estada de mobilitat. En aquesta sessió (realitzada per als estudiants que marxaran de mobilitat el curs següent) es va realitzar una enquesta en format paper als estudiants assistents de la FEE. L'objectiu de l'enquesta és conèixer el grau de satisfacció de la informació rebuda, així com les possibles mancances informatives.

El curs 2017-18, per problemes de coordinació, no es va poder fer l'enquesta pel que no es tenen dades de la mateixa.

4.2.2 Enquesta OUTGOING

Cada curs l'I-Center organitza, al mes de febrer, sessions informatives (en grups de 30-35 estudiants) per a tots els estudiants sortints que han obtingut beca per al curs següent. Una vegada realitzades les sessions, juntament amb la credencial de becari se li envia l'enllaç per fer l'enquesta OUTGOING, mitjançant l'aplicació OPINA, programari d'enquestes lliure. L'objectiu de l'enquesta és conèixer els motius i objectius de la realització de la mobilitat. D'aquesta enquesta només es valoren les preguntes relacionades amb el centre.

El curs 2016-17 es va fer una nova versió de l'enquesta OUTGOING per part de l'I-Center. Els canvis fets han estat eliminar tres preguntes i afegir les preguntes següents:

- Tipus d'estada de mobilitat
- Com t'has assabentat de la possibilitat de fer una mobilitat?
- Has contactat amb el/la teu/teva coordinador/a de mobilitat?
- Si és que sí: Com valoraries el suport rebut? Si has respost NO, selecciona la casella No.

Aquestes quatre noves preguntes s'incorporen a la valoració que fem de l'enquesta.

a) Participació enquesta OUTGOING

Taula 8. Característiques de l'enquesta OUTGOING

Enquesta OUTGOING	2013-14	2014-15	2015-16 ⁽¹⁾	2016-17	2017-18
Propietari de l'enquesta	URV	URV	URV	URV	URV
Format de lliurament	Opina	Opina	Opina	Opina	Opina
Periodicitat	Anual	Anual	Anual	Anual	Anual
Població (N total de destinataris) Nombre d'estudiants OUT	45	37	ND	47	32
Nombre d'enquestes contestades	38	34	ND	3	43 ⁽²⁾
Percentatge de participació	84%	92%	ND	6%	100%

Font: elaboració pròpia

Data d'extracció de les dades: octubre 2018

(1) El curs 2015-16 l'I-center per problemes tècnics del programa va perdre les dades de tots els centres

(2) El nombre d'enquestes contestades supera els estudiants sortints ja que són estudiants que han obtingut la credencial de becari de mobilitat i posteriorment han renunciat per motius personals.

b) Resultats enquesta OUTGOING

A la Taula 9 es mostren els resultats obtinguts en l'enquesta. En color groc es ressalten els valors més elevats de cada pregunta.

Taula 9. Resultats de l'enquesta OUTGOING

Tipus d'estada	% estudiants	
	2016-17	2017-18
Estudis	66,67	95,35%
Pràctiques	33,33	4,65%

Com t'has assabentat de la possibilitat de fer una mobilitat?	% estudiants(*)	% estudiants(*)
	2016-17	2017-18
Per companys/es que ja han fet una mobilitat abans	33,33	65,12%
Per companys/es que també volien fer una mobilitat aquest any	0	41,86%
Per correu electrònic	0	16,28%
Perquè he conegut estudiants internacionals aquí	0	23,26%
A través de la pàgina web de la URV	33,33	25,58%
Per les reunions informatives de mobilitat	33,33	46,51%
A través del/la coordinador/a de mobilitat	0	6,98%

(*) Els resultats no sumen el 100% perquè els estudiants poden triar diverses opcions.

Quin ha estat el motiu que t'ha portat a escollir la teva destinació?	% estudiants(*)				
	2013-14	2014-15	2015-16	2016-17	2017-18
Per practicar la seva llengua	64,15	82,35	ND	66,67	55,81%
Pel prestigi de la institució	35,85	50,00	ND	0	39,53%
Per les recomanacions	26,42	47,06	ND	33,33	44,19%
Per la cultura	54,72	44,12	ND	66,67	44,19%
Per la festa	1,89	20,59	ND	33,33	4,65%
Per continuar els estudis allà	20,75	17,65	ND	0	9,30%
Perquè hi van els meus amics	9,43	17,65	ND	0	2,33%
Per ser una destinació econòmica	24,53	11,76	ND	0	18,60%
Pel clima	22,64	5,88	ND	0	13,95%
Per ser l'única opció que he pogut escollir	3,77	2,94	ND	33,33	6,98%

(*) Els resultats no sumen el 100% perquè els estudiants poden triar diverses opcions.

Com has trobat la informació del destí de la mobilitat?	% estudiants(*)				
	2013-14	2014-15	2015-16	2016-17	2017-18
Per mitjà del coordinador/a de mobilitat	47,17	47,06	ND	33,33	27,91%
A la meua facultat	33,96	44,12	ND	0	37,21%
Per mitjà dels companys/es	18,87	32,35	ND	0	20,93%
A la web de la URV/universitat de destinació	52,83	29,41	ND	0	32,56%
Per mitjà d'antics estudiants de mobilitat	11,32	23,53	ND	66,67	23,26%
Per mitjà de l'International Center	11,32	23,53	ND	0	18,60%
Coneixement previ de la universitat de destí	5,66	8,82	ND	0	2,33%

(*) Els resultats no sumen el 100% perquè els estudiants poden triar diverses opcions.

Has contactat amb el/la teu/teua coordinador/a de mobilitat?	% estudiants	
	2016-17	2017-18
Sí	66,67%	90,70%
No	33,33%	9,30%

Si és que sí: Com valoraries el suport rebut? Si has respost NO, selecciona la casella No.	% estudiants	
	2016-17	2017-18
Excel·lent	33,33%	16,28%
Bo	0	30,23%
Normal	0	23,26%
Dolent	33,33%	18,60%
No	33,33%	9,30%

Explica breument com la URV pot millorar l'atenció que t'ha donat	Nº comentaris recollits		
	2015-16	2016-17	2017-18
RESUM DE LES RESPOSTES OBERTES			
Donant més informació sobre beques i enviant més correus recordant les dates de finalització d'aquestes	ND	1	0
Simplificant els tràmits	ND	1	10
Millor atenció per part del coordinador/a de mobilitat	ND	1	13
Donant més informació sobre la mobilitat, tant de les universitats com de les convalidacions i oferir la informació en altres idiomes	ND	0	14
Tot bé i correcte	ND	0	6

(*) Els resultats no sumen el 100% perquè els estudiants poden triar diverses opcions.

Font: I-Center

Data d'extracció de les dades: octubre 2018

c) Valoració

Respecte a la possibilitat de fer mobilitat la majoria d'estudiants ho coneixen per companys/es que han fet mobilitat o per les sessions informatives que s'organitzen. Les motivacions més importants per triar destí són: practicar l'idioma, conèixer una nova cultura o per recomanacions. En quant a la informació del destí la troben, majoritàriament, a través de la Facultat o bé buscant directament en la universitat de destí. Més de la meitat dels estudiants que han contactat amb el coordinador/a valoren l'atenció com a excel·lent o bona i només un 18,6% la valora com a dolenta. En qualsevol cas, i en funció de les respostes obertes, sembla que s'hauria de simplificar els tràmits i donar una millor informació i atenció.

4.2.3 Enquesta OUTCOMING

Cada curs l'I-Center, envia per correu electrònic a tots els estudiants sortints, just abans que finalitzi la seva estada (febrer o juny), l'enllaç per a fer l'enquesta OUTCOMING, mitjançant l'aplicació OPINA, programari d'enquestes lliure. Només valorem les preguntes relacionades amb el centre.

a) Participació

Taula 10. Característiques de l'enquesta OUTCOMING

Enquesta OUTCOMING	2013-14	2014-15	2015-16	2016-17	2017-18
Propietari de l'enquesta	URV	URV	URV	URV	URV
Format de lliurament	Opina	Opina	Opina	Opina	Opina
Periodicitat	Anual	Anual	Anual	Anual	Anual
Població (N total de destinataris) Nombre d'estudiants OUT	45	37	35	47	32
Nombre d'enquestes contestades	37	31	24	47	31
Percentatge de participació	82%	84%	69%	100%	96,8%

Font: elaboració pròpia

Data d'extracció de les dades: octubre 2018

b) Resultats

En la Taula 11 es mostren els resultats obtinguts en l'enquesta. En color groc es ressalten els valors més elevats en cada pregunta.

Taula 11. Resultats de l'enquesta OUTCOMING

Tipus d'estada	% estudiants	
	2016-17	2017-18
Estudis	97,87	96,77%
Pràctiques	2,13	3,23%

És la primera vegada que has sortit sol/a a l'estranger?	% estudiants				
	2013-14	2014-15	2015-16	2016 -17	2017-18
Sí	48,65	58,06	58,33	57,45	51,61
No	51,35	41,94	41,67	42,55	48,39

Valora la satisfacció de la teva experiència de mobilitat	Nivell (0-4)				
	2013-14	2014-15	2015-16	2016-17	2017-18
A nivell acadèmic	3,03	3,00	3,12	2,91	3,26
A nivell personal	3,70	3,71	3,58	3,70	3,81
Per la millora de la teva ocupabilitat	3,24	3,48	3,20	3,17	3,35
Per la millora de la llengua	3,38	3,65	3,25	3,38	3,35
Per la comprensió de l'altra cultura	3,32	3,55	3,33	3,43	3,68
Valoració global	3,49	3,58	3,41	3,62	3,48

Qualifica l'aprenentatge de la llengua del país de destí	% estudiants				
	2013-14	2014-15	2015-16	2016-17	2017-18
L'he après de nou	35,14	24,14	12,50	12,77	9,68
L'he millorat	48,65	55,17	70,83	68,09	64,52
No l'he practicat gens	2,70	3,45	8,33	4,26	3,23
No ha estat necessari aprendre la llengua ja que la comunicació era en un altre idioma	13,51	17,24	8,33	10,64	19,35

La URV és millor en comparació amb la institució de destí	% estudiants (*)				
	2013-14	2014-15	2015-16	2016-17	2017-18
Nivell acadèmic	54,05	41,93	50,00	65,96	45,16
Preparació professorat	32,43	41,93	25,00	44,68	35,48
Instal·lacions (aules, biblioteca)	37,84	35,48	33,33	38,30	48,39
Nivell d'integració dels estudiants estrangers amb els nacionals	35,14	19,35	33,33	27,66	29,03
Metodologies docents	48,65	45,16	41,67	42,55	54,84
Facilitats per als estudiants	35,14	22,58	29,17	23,40	54,84

(*) Els resultats no sumen el 100% perquè els estudiants poden triar diverses opcions.

Resum de les respostes obertes	2014-15	2015-16	2016-17	2017-18
És una experiència enriquidora personalment i/o acadèmicament	11	2	2	7
Immersiò amb la gent del país de destí per millorar la llengua	6	0	2	3
Animen a realitzar mobilitat	6	7	16	5
Obtenir bona informació sobre la destinació	4	5	3	7
Conèixer prèviament l'idioma	2	3	2	0
Gaudir de l'experiència	1	3	3	2
Estalviar diners prèviament	1	1	2	0
Estada d'un curs sencer	1	2	3	2
Anar amb amics/gues	0	1	0	1
Ganes d'aprendre	0	0	3	0
Aprofitar per viatjar	0	0	2	3
Que facin moltes amistats	0	0	3	1

Font: I-Center

Data d'extracció de les dades: octubre 2018

c) Valoració

Cal destacar que han respost l'enquesta el 96,8% dels estudiants que han fet mobilitat. Pel 51,6% dels estudiants que han fet mobilitat ha estat la primera vegada que surten sols/es a l'estranger.

El nivell de satisfacció global amb l'experiència és molt alt, 3,48 sobre 4, el que demostra que la mobilitat és un dels aspectes millor valorats de les activitats acadèmiques que realitzen els estudiants. També es reflecteix aquesta valoració en les respostes obertes entre la que destaca que és una experiència enriquidora personalment i acadèmica. Cal també destacar que un 64,52% dels estudiants han respost que l'estada els ha servit per millorar el nivell d'idioma.

4.3 Beques de la Fundació Privada Reddis

La Fundació Privada Reddis, des del curs 1995-96, col·labora en el foment dels programes de mobilitat acadèmica de la FEE mitjançant una aportació econòmica en forma de beques pels estudiants, aquest ajut és addicional als generals establerts en cada convocatòria.

La beca era de caràcter universal per a tots els estudiants que obtenien una plaça de mobilitat dins dels programes Erasmus o MOU des del curs 1995-96 fins al 2010-11, però donat l'increment d'estudiants i la impossibilitat d'augmentar la dotació de la beca, l'any 2010-11 es va acordar amb la Fundació que, a partir del curs 2011-12, s'atorgaria un nombre limitat de beques en funció de criteris estrictament acadèmics. La dotació de la beca és de 500 euros per als estudiants que fan una estada quadrimestral i de 1.000 euros per als estudiants amb estades anuals. El nombre total de beques a atorgar queda, doncs, condicionat a la dotació global i al tipus de mobilitat dels estudiants (quadrimestral/anual). Al mateix temps es va obrir la convocatòria d'aquesta beca als estudiants del programa Sicue. Cada any la Junta de Facultat aprova les bases de la convocatòria d'aquestes beques.

La Taula 12 mostra el nombre total d'estudiants que van obtenir una beca de la Fundació Privada Reddis i el total dedicat al finançament d'aquestes beques per part de l'entitat, així com els imports de les beques quadrimestrals i anuals de cada curs.

Taula 12. Nombre i import de beques finançades per la Fundació Privada Reddis

Curs acadèmic	Nombre d'estudiants amb beca	Import total Dotació Fundació Reddis	Import Beca anual per estudiant	Import Beca quadrimestral per estudiant
2012-13	22	15.000€	1.000€	500€
2013-14	26	15.000€	1.000€	500€
2014-15	24	15.000€	1.000€	500€
2015-16	17	10.500€	1.000€	500€
2016-17	15	9.000€	1.000€	500€
2017-18	15	10.500€	1.000€	500€

Font: elaboració pròpia

Data d'extracció de les dades: Octubre 2018

4.4 Estada en pràctiques a l'estranger

Els estudiants poden realitzar estades de pràctiques a l'estranger únicament en la modalitat d'extracurriculars. L'estudiant presenta la proposta de l'entitat col·laboradora que l'acolliria a la coordinació de pràctiques de la FEE que l'avaluarà i li comunicarà la seva acceptació o denegació. En cas d'acceptació se signa un conveni que recull, entre d'altres, el pla de treball i el pla de formació que rebrà l'estudiant, i les persones responsables que actuaran com a tutors/es a l'empresa i a la facultat.

A partir del curs 2007-08, el programa Erasmus inicia la convocatòria del programa Erasmus pràctiques per al foment de les estades en pràctiques en empreses o institucions europees d'estudiants no titulats.

En la majoria dels casos, els estudiants realitzaven abans una estada acadèmica al mateix país. Això els permetia millorar el coneixement de la llengua i establir contactes per trobar una entitat que els acollís en pràctiques. Per aquest motiu amb l'aprovació de la normativa de pràctiques de la FEE es va modificar els requisits per a la realització de pràctiques a l'estranger. A partir del curs 2014-15 els estudiants de la FEE han d'haver realitzat una estada de mobilitat d'estudis abans de fer l'estada en pràctiques, excepte en el cas dels màsters donat que aquests tenen una durada d'un curs.

El detall de la mobilitat en pràctiques es recull a la Taula 13.

Taula 13. Nombre d'estudiants que han realitzat pràctiques a l'estranger*

Pais	2012-13	2013-14	2014-15	2015-16	2016-17	2017-18
Alemanya		2			1	
Àustria		1				
França		1				
Holanda		1				1
Regne Unit	1	1	1			
Suècia				1		
TOTAL	1	6	1	1	1	1

*Inclou estudiants que varen fer pràctiques fora dels programes de mobilitat.

Font: elaboració pròpia

Data d'extracció de les dades: Octubre 2018

4.5 Propostes de millora de la mobilitat OUT

4.5.1 Seguiment de les propostes de millora del curs anterior

Taula 14. Seguiment de les propostes de millora de la mobilitat OUT del curs anterior

1	2	3	4	5	6	7	8	9	10
Objectiu de qualitat	Ensenyament/s Implicat /s	Proposta de millora	Accions a portar a terme	Indicador de seguiment	Valor objectiu de l'indicador	Termini	Responsable	% Acompliment	Justificació del % d'acompliment
3 Afavorir la internacionalització del centre, tant en la capacitat d'atracció dels ensenyaments de la FEE, com en la promoció de la mobilitat acadèmica, en formació i en pràctiques dels estudiants de la FEE	FEE	M18-1415 Augmentar el nombre de convenis amb els països que tenen més demanda	Assistència del coordinador/a de mobilitat a trobades, congressos, per fomentar la relació amb universitats estrangeres. Aprofitar les estades docents i de recerca dels departaments per establir convenis nous.	Augment del nombre de convenis de mobilitat	5%	2017-18	Coordinador/a de Relacions Internacionals i de Mobilitat.	100%	<p>Nombre de convenis Erasmus: Curs 2014-15: 40 convenis Curs 2015-16: 45 convenis Curs 2016-17: 46 convenis Curs 2017-18: 66 convenis</p> <p>Nombre de convenis MOU: Curs 2014-15: 19 convenis Curs 2015-16: 32 convenis Curs 2016-17: 43 convenis Curs 2017-18: 53 convenis</p>
	FEE	M18-1516 Augmentar el nombre d'estudiants OUT del centre	Realitzar més sessions informatives per als estudiants, en especial per a les dobles titulacions. Participació d'estudiants que hagin realitzat estades el curs anterior	Nombre d'estudiants OUT	≥40	Curs 2017-18	Coordinador/a de Relacions Internacionals i de Mobilitat	80%	<p>Nombre d'estudiants OUT: Curs 2015-16: 35 Curs 2016-17 :47 Curs 2017-18: 32</p>

4.5.2 Propostes de millora en curs

No hi ha cap proposta de millora en curs

4.5.3 Noves propostes de millora

Taula 15. Noves propostes de millora de la mobilitat OUT. Curs 2017-18

1	2	3	4	5	6	7	8	9	10
Objectiu de qualitat	Ensenyament/s Implicat/s	Proposta de millora	Accions a portar a terme	Indicador de seguiment	Valor objectiu de l'indicador	Termini	Responsable	És una qüestió adreçada a altres unitats de la URV?	Implica modificació de la memòria?
3 Afavorir la internacionalització del centre, tant en la capacitat d'atracció dels ensenyaments de la FEE, com en la promoció de la mobilitat acadèmica, en formació i en pràctiques dels estudiants de la FEE	FEE	M18-1718 Augmentar el nombre d'estudiants OUT del centre	Realitzar més sessions informatives per als estudiants i millorar la informació i atenció. Participació d'estudiants que hagin realitzat estades el curs anterior	Nombre d'estudiants OUT	≥40	2020-21	Coordinador/a de Relacions Internacionals i de Mobilitat	No	No

5. MOBILITAT IN

5.1 Anàlisi de la mobilitat IN

Durant el curs 2017-18 hi ha hagut un total de 67 estudiants de mobilitat IN a la FEE, una xifra lleugerament inferior a la del curs anterior en que es va assolir el nombre històricament major d'estudiants IN. Tot i aquest descens entenem que la xifra és molt significativa i volem destacar aquest fet, ja que creiem que és el resultat d'un esforç per internacionalitzar la FEE amb qüestions com la impartició de grups en anglès i també un reconeixement al nivell i qualitat dels ensenyaments de la Facultat.

La Taula 16 mostra el nombre d'estudiants que la FEE ha rebut dins de cadascun dels tres programes de mobilitat i el Gràfic 11 en mostra l'evolució.

Taula 16. Nombre d'estudiants IN a la FEE per programa

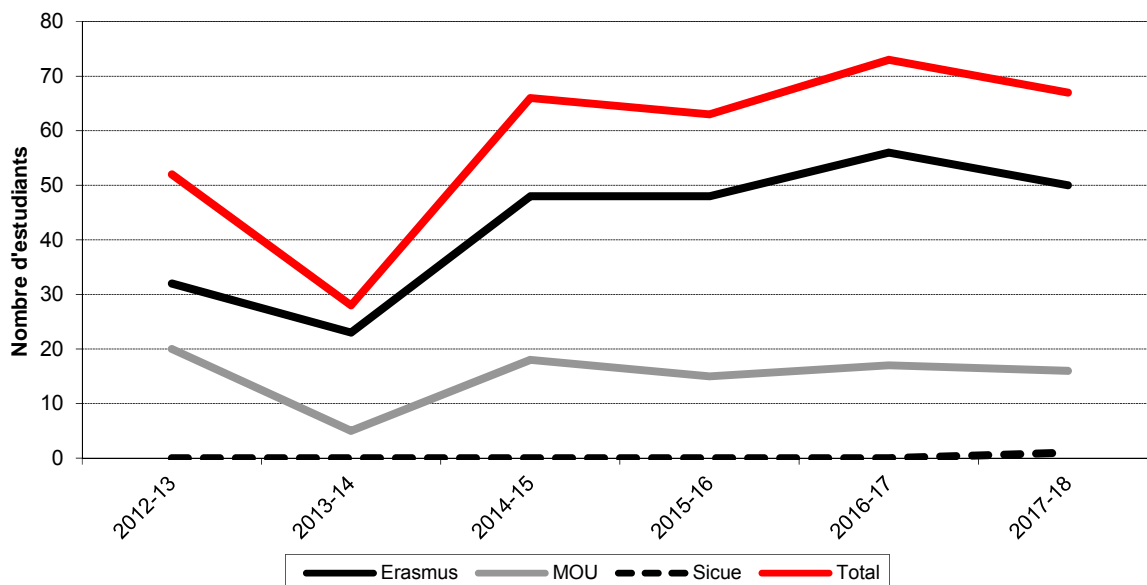
Programa	12-13	13-14	14-15	15-16	16-17	17-18
Erasmus	32	23	48	48	56	50
MOU	20	5	18	15	17	16
Sicue	0	0	0	0	0	1
TOTAL ESTUDIANTS IN	52	28	66	63	73	67

Font: elaboració pròpia

Data d'extracció de les dades: Octubre 2018

Com es pot comprovar a la Taula 16, el nombre d'estudiants del programa MOU s'ha mantingut molt estable i el descens s'ha produït en el programa Erasmus. Cal destacar que després de cinc anys sense cap estudiant al programa Sicue aquest curs hem tingut un estudiant.

Gràfic 11. Evolució del nombre d'estudiants IN



La Taula 17 detalla el nombre d'estudiants IN en funció del país d'origen. S'observa que dins del programa Erasmus hem rebut estudiants de 8 països, tres menys que el curs anterior i que corresponen a Geòrgia, Regne Unit i Suècia. Els països amb més presència han estat França, Itàlia i Alemanya, a l'igual que ha passat els cursos anteriors. Cal destacar l'increment d'estudiants d'Itàlia i Alemanya. Respecte al programa MOU, ha hagut també un descens de països ja que s'ha passat dels 9 del curs anterior als 6 del curs 2017-18, si bé en termes d'estudiants només ha implicat una descens d'un. En aquest programa cal destacar el fort descens d'estudiants dels EUA que de 6 estudiants ha passat a cap i l'increment de Mèxic i Xile.

Taula 17. Estudiants IN a la FEE per país d'origen

Programa	País	12-13	13-14	14-15	15-16	16-17	17-18
ERASMUS	Alemanya	3	4	4	3	6	10
	Àustria	1		2	1	3	1
	Azerbaidjan			1			
	Bèlgica			1	1		
	Eslovàquia	1	2	4	3	4	2
	França	8	6	12	12	16	10
	Geòrgia			1	3	2	
	Grècia					3	2
	Holanda			3	3	3	2
	Irlanda				1		
	Itàlia	9	9	15	14	15	21
	Lituània	3	1	1			
	Moldàvia				1		

Programa	País	12-13	13-14	14-15	15-16	16-17	17-18
	Polònia			2	3	1	2
	Regne Unit	2				1	
	Romania	1	1	2	1		
	Suècia	2			2	2	
	Suïssa	2					
MOU	Argentina	6		1	2	2	3
	Brasil				1		
	Cambodja					1	2
	Canadà	2					
	Colòmbia			3	3	2	
	EUA		1	6	1	6	
	Indonèsia					1	
	Kazakhstan		2				1
	Mèxic	9		3	6	1	6
	Vietnam					2	
	Xile			2		1	3
Xina	3	2	3	2	1	1	
SICUE	Espanya						1
TOTAL ESTUDIANTS IN		52	28	66	63	73	67

Font: elaboració pròpia

Data d'extracció de les dades: Octubre 2018

En els graus de la FEE hi ha grups regulars i estables amb docència en llengua anglesa. Aquest fet ha estat, sens dubte, una de les eines que ha ajudat a incrementar el nombre d'estudiants d'acollida (mobilitat entrant). La Taula 18 detalla el nombre d'assignatures que s'ofereixen amb un grup de docència en anglès.

El curs 2017-18 s'han implantat dues noves assignatures de grau amb grup en anglès (The Fundamentals of Marketing i Human Resources Management) a més d'oferir les 23 assignatures del màster de Mercats Internacionals que s'imparteix íntegrament en anglès. Per tant, l'oferta en anglès s'ha incrementat en 25 assignatures, és a dir, s'ha més que duplicat l'oferta de l'any anterior. S'ha de clarificar que l'oferta d'assignatures de màster s'ofereix a estudiants de màsters o bé a estudiants d'últims cursos de grau sempre que la seva formació prèvia li permeti el seu seguiment.

Taula 18. Nombre d'assignatures amb docència en anglès

Assignatures amb grup de docència en anglès	2013-14	2014-15	2015-16	2016-17	2017-18
Assignatures 1r curs	5	6	6	6	6
Assignatures 2n curs	3	3	3	3	5
Assignatures 3r curs	2	2	2	2	2
Assignatures 3r curs (Menció de Comerç internacional)	5	5	5	5	5
Assignatures 4t curs	0	0	0	0	0
TOTAL GRAUS FEE	15	16	16	16	18
TOTAL MÀSTERS FEE	0	0	0	0	23

Font: elaboració pròpia

Data d'extracció de les dades: octubre 2018

5.2 Satisfacció de la mobilitat IN

Fins al curs 2016-17 l'estudiant realitzava dues enquestes al llarg del procés: enquesta INCOMING i enquesta INGOING, ambdues realitzades per l'I-Center.

El curs 2017-18 la URV va decidir no fer les enquestes als estudiants de mobilitat IN, per aquest motiu no tenim dades per aquest curs i no podem incloure la seva anàlisi. Per tal d'evitar aquest problema, proposem fer una enquesta pròpia per als estudiants IN que facin la seva estada a la FEE.

5.3 Propostes de millora de la mobilitat IN

5.3.1 Seguiment de les propostes de millora de mobilitat del curs anterior

Taula 19. Seguiment de les propostes de millora de la mobilitat IN del curs anterior

1	2	3	4	5	6	7	8	9	10
Objectiu de qualitat	Ensenyament/s Implicat/s	Proposta de millora	Accions a portar a terme	Indicador de seguiment	Valor objectiu de l'indicador	Termini	Responsable	% Acompliment	Justificació del % d'acompliment
3 Afavorir la internacionalització del centre, tant en la capacitat d'atracció dels ensenyaments de la FEE, com en la promoció de la mobilitat acadèmica, en formació i en pràctiques dels estudiants de la FEE	FEE	Memòria mobilitat 1314 Consolidar l'oferta formativa en anglès.	Participar a nivell de Facultat en el programa DANG de la URV.	Nombre d'assignatures impartides en anglès.	≥ 16	Curs 2017-18	Equip deganal + Coordinador/ a de Relacions Internacionals i de Mobilitat.	100%	Curs 16-17: Graus: 16 Assignatures impartides en anglès i concessió del Pla DANG proposat per la FEE Curs 2017-18: El MMI s'ha ofert en anglès i a més als graus s'han ofert les assignatures de Fonaments de Màrqueting i Direcció de Recursos Humans al grau d'ADE-Reus Assignatures impartides en anglès Curs 2017-18: Graus: 18 MMI: 23

1	2	3	4	5	6	7	8	9	10
Objectiu de qualitat	Ensenyament/s Implicat/s	Proposta de millora	Accions a portar a terme	Indicador de seguiment	Valor objectiu de l'indicador	Termini	Responsable	% Acompliment	Justificació del % d'acompliment
	FEE	Memòria mobilitat 1314 Consolidar i augmentar el nombre de convenis de mobilitat	Obtenir informació sobre les estades de PDI i PAS de la FEE a universitats estrangeres amb l'objectiu d'establir nous convenis de mobilitat.	Nombre total de convenis vigents.	≥ 70	Curs 2017-18	Equip deganal + Coordinador/ a de Relacions Internacionals i de Mobilitat	100%	Nombre total de convenis de mobilitat: Curs 2014-15: 69 Curs 2015-16: 91 Curs 2016-17: 104 Curs 2017-18: 140 Nombre de convenis de mobilitat Erasmus i MOU Curs 2014-15: 59 Curs 2015-16: 77 Curs 2016-17: 89 Curs 2017-18: 119
	FEE	M21-1415 Incrementar el nombre d'assignatures que s'ofereixen en llengua anglesa a 3r i 4t dels graus i ampliar també als màsters oficials la docència d'assignatures en anglès.	Aprovar itineraris amb més grups que s'imparteixin en anglès a 3r i 4t o als màsters oficials	Nombre de grups impartits en anglès a 3r i 4t o als màsters oficials	>7	Curs 2017-18	Coordinador/a de Relacions Internacionals i de Mobilitat. Deganat	100%	Grups en anglès a 3r i 4t de grau o a màsters: Curs 14-15: 7 Curs 15-16: 7 Curs 16-17: 7 grups de grau i 1 assignatura al MMI Curs 17-18: 7 grups de grau i 23 assignatures al MMI
	GRAUS	M17-1516 Millorar la informació dels màsters als estudiants IN de grau	Sessions informatives. Actualització de la web de la FEE en anglès	Respostes positives a la pregunta: Estàs interessat/da en els programes de màster i doctorat de la URV? De l'enquesta INCOMING	≥40%	2017-18	Equip deganal + Coordinador/ a de Relacions Internacionals i de Mobilitat	Desestimada	No disposem de les dades de l'enquesta i no es garanteix la continuïtat de la mateixa.

5.3.2 Propostes de millora en curs

No hi ha propostes de millora en curs

5.3.3 Noves propostes de millora

Taula 20. Noves propostes de millora de la mobilitat IN. Curs 2017-18

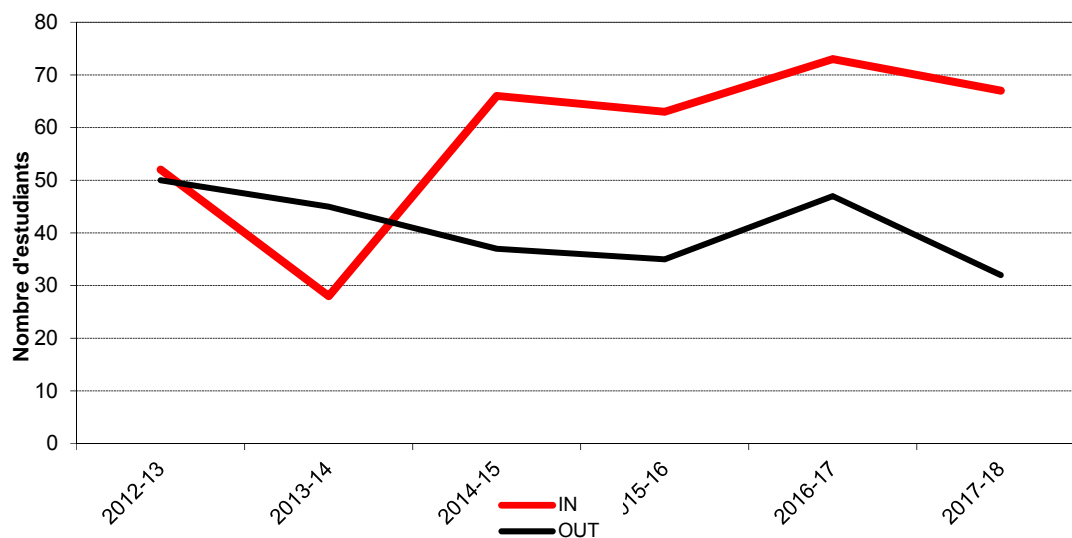
1	2	3	4	5	6	7	8	9	10
Objectiu de qualitat	Ensenyament/s Implicat/s	Proposta de millora	Accions a portar a terme	Indicador de seguiment	Valor objectiu de l'indicador	Termini	Responsable	És una qüestió a adreçar a la URV	Implica modificació de la memòria?
3 Afavorir la internacionalització del centre, tant en la capacitat d'atracció dels ensenyaments de la FEE, com en la promoció de la mobilitat acadèmica, en formació i en pràctiques dels estudiants de la FEE	FEE	M19-1718 Conèixer l'opinió dels estudiants IN sobre la seva estada a la FEE	Elaborar una enquesta pròpia de la Facultat	Nova enquesta de satisfacció dels estudiants IN	Sí	2020-21	Equip deganal + Coordinador/ a de Relacions Internacionals i de Mobilitat	No	No

6. VALORACIÓ FINAL

6.1 Comparativa de la mobilitat d'estudiants IN i OUT

El Gràfic 12 mostra conjuntament l'evolució dels estudiants IN i OUT de la FEE. En aquest curs 2017-18 s'ha produït una disminució tant d'estudiants IN com OUT respecte al curs anterior. En quant als estudiants IN la disminució ha estat petita (6 estudiants, un 8%), en qualsevol cas cal remarcar que el nombre d'estudiants s'està estabilitzant al voltant dels 70, el que considerem una xifra destacable. Respecte als OUT, després de la recuperació del curs anterior, ha tornar a disminuir el nombre d'estudiants. Un dels motius pels quals la mobilitat sortint va disminuir als darrers anys és la disminució de la dotació econòmica que prové de la Beca Erasmus, la qual, aglutina el finançament de l'Agència Erasmus a Espanya, del Ministerio de Educación, Cultura y Deporte, i de la Universitat Rovira i Virgili, així com el període de crisi viscut. Però resulta difícil trobar una explicació a la disminució respecte al curs anterior.

Gràfic 12. Evolució del nombre d'estudiants IN i OUT



L'Annex 2 recull la informació sobre el nombre d'estudiants IN i OUT que han participat en els diferents programes d'intercanvi des del curs 2012-2013, especificant la universitat de destí en el cas dels estudiants OUT i de procedència, per als estudiants IN.

6.2 Valoració final

La valoració sobre la gestió i el desenvolupament de la mobilitat, tant OUT com IN, per part de tots els agents implicats en el procés (estudiants, responsables acadèmics de la mobilitat i universitats de destí) és altament satisfactòria i contribueix a confirmar l'assoliment d'un dels objectius fixats en la [Política i Objectius de Qualitat de la FEE](#), "Afavorir la internacionalització del centre, tant en la capacitat d'atracció dels ensenyaments de la FEE, com en la promoció de la mobilitat acadèmica, en formació i en pràctiques dels estudiants de la FEE".

La preocupació per la millora contínua de la formació dels estudiants condueix els responsables de la mobilitat i l'equip deganal de la FEE a la definició de noves propostes de millora i a una revisió permanent dels processos [PR-FEE-011 Gestió dels estudiants entrants](#) i [PR-FEE-012 Gestió dels estudiants sortints](#) del seu SIGQ.

El curs acadèmic 2017-18 hi havia sis propostes de millora vigents i totes tenien com a termini el curs 2017-18. D'aquestes s'han assolit 4, en concret:

- Augmentar el nombre de convenis amb els països que tenen més demanda. L'objectiu era augmentar aquest nombre en un 5% i arribar a 42 convenis Erasmus. Ara en tenim 66 i l'augment ha estat d'un 67%.
- Consolidar l'oferta formativa en anglès. Aquest curs 2017-18 ja ha hagut un total de 41 assignatures en anglès: 18 a graus i 23 a màsters.
- Augmentar el nombre de convenis de mobilitat. De 59 convenis el curs 2014-15 s'ha passat a 119 aquest curs, superant-se amb escreix el valor objectiu fixat que, era superar els 70 convenis.
- Incrementar el nombre d'assignatures que s'ofereixen en llengua anglesa a 3r i 4t dels graus i als màsters oficials. S'ha incrementat el nombre de grups en anglès als graus en dues assignatures, si bé s'imparteixen a segon curs, i s'ha augmentat als màsters amb la docència en anglès de totes les assignatures del MMI.

En una proposta no s'ha pogut valorar el grau d'assoliment ja que l'indicador marcat el curs 2017-18 s'obtenia de l'enquesta als estudiants IN que fa l'I-Center i aquest curs no l'ha fet, es tracta de la proposta: Millorar la informació dels màsters als estudiants IN de grau.

No s'ha assolit la proposta de:

- Augmentar el nombre d'estudiants OUT del centre. El valor objectiu era 40 i han sortit 32 estudiants.

No hi ha propostes en curs.

Com a noves propostes de millora es presenten:

- Mantenir la proposta: millorar la informació dels màsters als estudiants IN de grau, ja que aquest any no s'ha pogut valorar el seu assoliment.
- Realitzar una enquesta pròpia de la FEE als estudiants IN per evitar els problemes amb les enquestes realitzades per l'I-Center
- Mantenir la proposta: augmentar el nombre d'estudiants OUT del centre, ja que no s'ha assolit.

A la Taula 21 es mostren el valors assolits dels indicadors previstos en el procés [PR-FEE-011 Gestió dels estudiants entrants](#) en el curs 2017-18 i en la Taula 22 els corresponents al [PR-FEE-012 Gestió dels estudiants sortints](#), així com el valor objectiu i l'indiar previstos en el Quadre de Comandament de la FEE.

Taula 21. Indicadors del procés PR-FEE-011 del SIGQ de la FEE

Indicador	Programa	2011-12	2012-13	2013-14	2014-15	2015-16	2016-17	2017-18	Valor objectiu	Valor llindar
Nombre de convenis de mobilitat vigents segons programa	Erasmus	32	33	33	40	45	46	66	40	<35
	MOU	16	19	21	19	32	43	53	20	<15
	SICUE	10	10	10	10	14	15	21	10	<7
	Total FEE	58	62	64	69	91	104	140	70	<57
Nombre d'estudiants entrants que participen en cada un dels programes de mobilitat	Erasmus	35	32	23	48	48	56	50	40	<35
	MOU	7	20	5	18	15	17	16	15	<10
	SICUE	0	0	0	0	0	0	1	0	0
	Total FEE	42	52	28	66	63	73	67	55	<45
Satisfacció de l'estada a la FEE dels estudiants de mobilitat entrant (Valoració de 0-4)	Total FEE			3,58	2,95	3,13	3,39	ND	>3	<2,7

Font: Elaboració pròpia a partir de les dades del quadre de comandament de la FEE i aquesta memòria

Taula 22. Indicadors del procés PR-FEE-012 del SIGQ de la FEE

Indicador	Programa	2011-12	2012-13	2013-14	2014-15	2015-16	2016-17	2017-18	Valor objectiu	Valor llindar	
Nombre de convenis de mobilitat vigents segons programa	Erasmus	32	33	33	40	45	46	66	40	<35	
	MOU	16	19	21	19	32	43	53	20	<15	
	SICUE	10	10	10	10	14	15	21	10	<7	
	Total	58	62	64	69	91	104	140	70	<57	
Nombre d'estudiants sortints que participen en cada un dels programes de mobilitat	Erasmus	48	44	40	31	32	42	25	32	<25	
	MOU	0	4	5	6	3	4	6	5	<3	
	SICUE	7	2	0	0	0	1	1	2	<1	
	Total	55	50	45	37	35	47	32	39	<32	
Nombre d'estudiants sortints per titulació	FIC	7	9	8	9	4	12	5	9	<8	
	ADE-Reus	24	30	26	21	18	24	8	24	<19	
	ADE-Tortosa	0	6	7	3	9	0				
	ECO	6	3	4	3	3	6	3	3	<2	
	ADE+FIC	--	--	--	--	--	4	3	2	<1	
	ADE+Dret	--	--	--	--	--	--	10	1	--	
	MDE(2016)		0	0	1	1	0		3*	<2*	
	MMI(2016)		2	0	0	0	1	2	3*	<2*	
	MEI(2014)					0	0	0	1	3*	<2*
	Total FEE	55(1)	50	45	37	35	47	32	39	<32	
Satisfacció dels estudiants de la sessió informativa de mobilitat sortint (valoració 0-10)	FEE				7,84	7,29	8	nd	>7	<6,5	

Satisfacció dels estudiants sortints de l'estada de mobilitat (valoració 0-4)	FEE		3,49	3,58	3,41	3,62	3,48	>3,5	<3
---	-----	--	------	------	------	------	------	------	----

(1) Inclou estudiants de les antigues titulacions

*Aquests valors es refereixen a estudiants de la globalitat dels màsters de la FEE

De l'anàlisi dels indicadors de cada procés s'observa que per al PR-FEE-011 es compleixen tots els valors objectius i alguns d'ells amb escreix. Aquest fet posa de manifest que la Facultat presenta un atractiu important per atreure estudiants d'altres països i que a més la seva estada resulta satisfactòria. Creiem que han estat diferents els factors que han provocat aquesta situació: l'increment de l'oferta de classes en anglès, l'increment dels convenis vigents i l'increment dels països amb els quals es tenen convenis.

Respecte al PR-FEE-012, com s'ha comentat, no es disposa de dades de la satisfacció, i s'assoleixen els valors objectius de nombre de convenis vigents i d'estudiants OUT al programa MOU. Se situen per sota del valor objectiu, però per sobre del valor llindar els estudiants OUT en els programes Erasmus i Sicue i globalment. Per sota del valor llindar es troben els indicadors d'estudiants OUT en alguns ensenyaments, en concret: ADE-Reus, ADE-Tortosa i FIC.

ANNEX I. CONVENIS DE MOBILITAT

Taula A1a. Convenis de mobilitat . Programa Erasmus

PROGRAMA ERASMUS		CURS ACADÈMIC					
País	Universitat	12-13	13-14	14-15	15-16	16-17	17-18
Alemanya	Bergische Universität Wuppertal						
Alemanya	FAU Erlangen-Nürnberg						
Alemanya	Hochschule Zittau / Görlitz						
Alemanya	Julius Masimiliant Universität Würzburg*						
Alemanya	Universität Bayreuth						
Alemanya	Universität Bremen*						
Alemanya	Universität Giessen						
Alemanya	Universität Potsdam						
Alemanya	Universität Saarlandes*						
Alemanya	Westsächsische Hochschule Zwickau						
Àustria	IMC Fachhochschule Krems						
Àustria	Joanneum University of Applied Sciences						
Azerbaidjan	Azerbaijan Technical University						
Bèlgica	Université Libre de Bruxelles*						
Bèlgica	Vives Kortrijk						
Eslovàquia	Ekonomická Univerzita v Bratislave						
França	Groupe École Supérieure de Commerce de Pau (IFSAC)						
França	Institut d'Etudes Politiques de Grenoble*						
França	Institut d'Etudes Politiques de Toulouse						
França	ISC Paris Business School						
França	Rouen Business School						
França	Université de Cergy Pontoise						

PROGRAMA ERASMUS		CURS ACADÈMIC					
País	Universitat	12-13	13-14	14-15	15-16	16-17	17-18
França	Université d'Orléans						
França	Université Jean Monnet, Saint Étienne						
França	Université Montpellier I						
França	Université Paris Descartes – Paris 5						
França	Université Toulouse 1 Capitole*						
Geòrgia	Grigol Robakidze University						
Geòrgia	Shota Meskhia ST University of Zugdidi						
Grècia	Athens University of Economics and Business						
Grècia	University of Piraeus						
Holanda	Fontys University of Applied Sciences						
Holanda	Hanzehogeschool Groningen*						
Irlanda	Athlone Institute of Technology						
Irlanda	Cork Institute of Technology						
Irlanda	Dublin City University						
Irlanda	University of Limerick						
Itàlia	Università Cattolica del Sacro Cuore (Milano)						
Itàlia	Università degli Studi di Catania						
Itàlia	Università degli Studi di Enna Kore*						
Itàlia	Università degli Studi di Foggia*						
Itàlia	Università degli Studi di Modena e Reggio Emilia						
Itàlia	Università degli Studi di Napoli Federico II						
Itàlia	Università degli Studi di Salerno						
Itàlia	Università degli Studi di Sassari*						
Itàlia	Università degli Studi di Palermo*						
Itàlia	Università degli Studi di Parma						
Itàlia	Università degli Studi di Pavia						
Itàlia	Università degli Studi di Trento*						

PROGRAMA ERASMUS		CURS ACADÈMIC					
País	Universitat	12-13	13-14	14-15	15-16	16-17	17-18
Itàlia	Università degli Studi di Trieste*						
Itàlia	Università degli Studi di Urbino-Carlo Bo*						
Itàlia	Università de Salento*						
Itàlia	Università di Bologna						
Lituània	Vilniaus Kolegija						
Lituània	Kauno Technologijos Universitetas						
Moldàvia	Trade-Cooperative University of Moldova						
Noruega	Universitetet i Bergen*						
Polònia	Uniwersytet Mikolaja Kopernika (Torun)						
Polònia	Uniwersytet Slaski*						
Polònia	Uniwersytet w Bilymstoku*						
Polònia	Uniwersytet Warminko Mazurski w Olsztynie*						
Polònia	Wyższa Szkoła Gospodarki (Bydgoszcz)						
Portugal	Universidade de Coimbra						
Regne Unit	University of Stirling						
Regne Unit	University of the West of Scotland (Paisley)						
Romania	Universitatea Danubius*						
Romania	Universitatea Lucian Blaga din Sibiu						
Romania	Universitatea de Vest din Timisoara						
Suècia	Högskolan Dalarna						
Suècia	Högskolan Väst (Trollhättan)						
Suïssa	Haute École Spécialisée de Suisse Occidentale (HES-SO)						
Suïssa	Haute École Ingénierie et de Gestion du Canton de Vaud						
Suïssa	Università della Svizzera Italiana						

*Places compartides amb altres centres de la URV

Font: elaboració pròpia

Data d'extracció de les dades: Octubre 2018



Universitats amb conveni vigent

Universitats amb conveni vigent i intercanvi d'estudiants

Taula A1b. Convenis de mobilitat . Programa Mou

PROGRAMA MOU		CURS ACADÈMIC					
País	Universitat	12-13	13-14	14-15	15-16	16-17	17-18
Argentina	Universidad Austral*						
Argentina	Universidad Nacional del Centro de la Provincia de Buenos Aires						
Argentina	Universidad CAECE						
Argentina	Universidad de Ciencias Empresariales y Sociales*						
Argentina	Universidad de Mendoza						
Argentina	Universidad de Palermo						
Argentina	Universidad Nacional de General Sarmiento						
Argentina	Universidad Nacional de la Plata						
Argentina	Universidad Nacional de Mar del Plata						
Argentina	Universidad Nacional de Rosario						
Argentina	Universidad Nacional del Sur						
Austràlia	Flinders University of South Australia*						
Bolívia	Católica Boliviana San Pablo						
Brasil	Universidade Comunitária Regional de Chapecó*						
Brasil	Universidade Federal da Bahia						
Brasil	Universidade Paulista						
Brasil	Universidade Positivo						
Brasil	Universidade de Sao Paulo*						
Cambodja	National University of Management						
Canadà	Université du Québec (Montréal)						
Colòmbia	Pontificia Universidad Javeriana						
Colòmbia	Universidad Autónoma de Occidente*						

PROGRAMA MOU		CURS ACADÈMIC					
País	Universitat	12-13	13-14	14-15	15-16	16-17	17-18
Colòmbia	Universidad Central				■	■	■
Colòmbia	Universidad del Atlántico			■	■	■	■
Colòmbia	Universidad Industrial de Santander*	■	■	■	■		
Colòmbia	Universidad Tecnológica de Bolívar*				■	■	
Corea del Sud	Dankook University				■	■	■
EUA	Cornell University		■	■	■	■	■
EUA	Colorado Mesa University					■	
EUA	Florida Agricultural and Mechanical University						■
EUA	Kennesaw University			■			
EUA	Monmouth College			■			
EUA	Northeastern University (Boston)*	■					■
EUA	Roanoke College					■	
EUA	State University of New York at Buffalo*						■
Indonèsia	ITS Sepuluh Nopember Institute of Technology					■	■
Japó	Hiroshima University*						■
Japó	Ritsumeikan Asia Pacific University						■
Kazakhstan	Al-Farabi Kazakh National University						■
Kazakhstan	Suleyman Demirel University		■		■	■	■
Marroc	École de Gouvernance et d'Économie de Rabat	■	■		■	■	■
Mèxic	Instituto Tecnológico de Sonora	■	■	■	■	■	■
Mèxic	Instituto Tecnológico de Estudios Superiores de Monterrey	■	■	■	■	■	■
Mèxic	Universidad Autónoma de Querétaro						■
Mèxic	Universidad de Colima*	■	■		■	■	■
Mèxic	Universidad de Guadalajara*	■	■	■	■	■	■

PROGRAMA MOU		CURS ACADÈMIC					
País	Universitat	12-13	13-14	14-15	15-16	16-17	17-18
Mèxic	Universidad de Monterrey						
Mèxic	Universidad Iberoamericana						
Mèxic	Universidad Michoacana de San Nicolás de Hidalgo						
Mèxic	Universidad Nacional Autónoma de México						
Mèxic	Universidad Veracruzana*						
Mèxic	Universidad Popular Autónoma del Estado de Puebla						
Mèxic	Universidad TEC Milenio*						
Nicaragua	Universidad Centroamericana*						
Rússia	Petrozavodsk State University						
Vietnam	National Economics University of Vietnam						
Xile	Universidad Adolfo Ibáñez						
Xile	Universidad Autónoma de Chile*						
Xile	Universidad Diego Portales*						
Xile	Universidad de Talca*						
Xile	Universidad Viña del Mar						
Xina	Changchun Institute of Technology						
Xina	Southwestern University of Finance and Economics						

*Places compartides amb altres centres de la URV

Font: elaboració pròpia

Data d'extracció de les dades: Octubre 2018



Taula A1c. Convenis de mobilitat . Programa Sicue

PROGRAMA SICUE		CURS ACADÈMIC					
Comunitat Autònoma	Universitat	12-13	13-14	14-15	15-16	16-17	17-18
Andalusia	Universidad de Cádiz*						
Andalusia	Universidad de Granada*						
Andalusia	Universidad de Málaga*						
Andalusia	Universidad Pablo de Olavide						
Andalusia	Universidad de Sevilla						
Aragó	Universidad de Zaragoza						
Astúries	Universidad de Oviedo						
Canàries	Universidad La Laguna						
Canàries	Universidad de las Palmas de Gran Canaria						
Castella i Lleó	Universidad de León						
Castella i Lleó	Universidad de Salamanca*						
Castella La Manxa	Universidad de Castilla-La Mancha*						
Catalunya	Universitat de Girona						
Galícia	Universidad de Santiago de Compostela						
Madrid	Universidad Autónoma de Madrid						
Madrid	Universidad Carlos III*						
Madrid	Universidad Rey Juan Carlos						
Múrcia	Universidad de Murcia						
País Basc	Euskal Herriko Unibertsitatea						
València	Universitat Jaume I						
València	Universitat Miguel Hernández de Elche						
València	Universitat de València						

*Places compartides amb altres centres de la URV

Font: elaboració pròpia

Data d'extracció de les dades: Octubre 2018

 Universitats amb conveni vigent
 Universitats amb conveni vigent i intercanvi d'estudiants

ANNEX II. NOMBRE D'ESTUDIANTS IN / OUT

Taula A2a. Nombre d'estudiants IN / OUT. Programa Erasmus

ERASMUS		12-13		13-14		14-15		15-16		16-17		17-18		TOTAL DES DEL CURS 12-13	
País	Universitat	IN	OUT	IN	OUT	IN	OUT	IN	OUT	IN	OUT	IN	OUT	IN	OUT
Alemanya	Bergische Universität Wuppertal	2		1						2		2		7	0
Alemanya	FAU Erlangen-Nürnberg						2				2	2	2	2	6
Alemanya	Hochschule Zittau / Görlitz											2		2	0
Alemanya	Universität Giessen	1	1	2	1	1		2		3		2		11	2
Alemanya	Universität Potsdam			1	1	3		1		1		2		8	1
Àustria	IMC Fachhochschule Krems	1	2		2		1	1		1				3	5
Àustria	Joanneum University of Applied Sciences					2				2	1	1		5	1
Azerbaidjan	Azerbaijan Technical University					1								1	0
Bèlgica	Vives Kortrijk					1	2	1	1		2		2	2	7
Eslovàquia	Ekonomická Univerzita v Bratislave	1	4	2	2	4		3	1	4	5	2	2	16	14
França	Groupe Ecole Supérieure de Commerce de Pau (IFSAC)		2			1								1	2
França	Institut d'Etudes Politiques de Toulouse						1	1						1	1
França	ISC Paris Business School	5	3		5		1	2		1	2			8	11
França	Rouen Business School	2	5	6	5	5	5	3	6	6	3			22	24
França	Université de Cergy Pontoise		1		1	4		5		4		6		19	2
França	Université d'Orleans											1		1	0
França	Université Jean Monnet, Saint-Etienne									2		1		3	0
França	Université Montpellier I	1	3		1	2		1	1	3	1	2	1	9	7
França	Université Paris Descartes – Paris 5				2				1					0	3
Geòrgia	Grigol Robakidze University					1		3		1				5	0
Geòrgia	Shota Meskhia State Teaching University of Zugdidi									1				1	0
Grècia	Athens University of Economics and Business		1		1					2	1	1		3	3
Grècia	University of Piraeus									1		1		2	0
Holanda	Fontys University of Applied Sciences		4		2	3	2	3	1	3		2	2	11	11
Irlanda	Cork Institute of Technologie							1	2		4		4	1	10
Irlanda	University of Limerick		2		2		2		1		2			0	9

ERASMUS		12-13		13-14		14-15		15-16		16-17		17-18		TOTAL DES DEL CURS 12-13	
País	Universitat	IN	OUT	IN	OUT	IN	OUT	IN	OUT	IN	OUT	IN	OUT	IN	OUT
Itàlia	Università Cattolica del Sacro Cuore (Milano)	4		5	1	5	4	4	4	4	5	5	3	27	17
Itàlia	Università degli Studi di Catania		2											0	2
Itàlia	Università degli Studi di Modena e Reggio Emilia		3	1	2	4		4		3		4		16	5
Itàlia	Università degli Studi di Napoli Federico II	4		2		3		4		4		6		23	0
Itàlia	Università degli Studi di Parma							2	1	2		2	1	6	2
Itàlia	Università degli Studi di Pavia									1		1		2	0
Itàlia	Università di Bologna		2	1	1	1	1				2	2	2	4	8
Itàlia	Università degli Studi di Salerno					2				1		1		4	0
Lituània	Kauno Technologijos Universitetas	3		1	1	1								5	1
Lituània	Vilniaus Kolegija				1									0	1
Moldàvia	Trade-Cooperative of Moldova							1						1	0
Polònia	University of Economy in Bydgoszcz						2	3	3	1				4	5
Polònia	Uniwersytet Mikolaja Kopernika (Torun)				1	2	1				1	2		4	3
Portugal	Universidade de Coimbra				2				1				1	0	4
Regne Unit	University of Stirling						2		2	1	2		1	1	7
Regne Unit	University of the West of Scotland (Paisley)	2	3		2		2		2		3		2	2	14
Romania	Lucian Blaga University of Sibiu							1						1	0
Romania	Universitatea de Vest din Timisoara	1		1		2								4	0
Suècia	Högskolan Dalarna	1	2		2		1	2	2	2	2		1	5	10
Suècia	Högskolan Väst (Trollhättan)	1	2		2		2		2		4		1	1	13
Suïssa	Haute Ecole Spécialisée de Suisse Occidentale (HES-SO)	2	2						1					2	3
TOTAL IN		31		23		48		48		56		50		256	
TOTAL OUT			44		40		31		32		42		25		214

Font: elaboració pròpia

Data d'extracció de les dades: Octubre 2018

Taula A2b. Nombre d'estudiants IN / OUT. Programa MOU

MOU		12/13		13/14		14/15		15/16		16/17		17/18		TOTAL DES DEL CURS 12/13	
País	Universitat	IN	OUT	IN	OUT	IN	OUT	IN	OUT	IN	OUT	IN	OUT	IN	OUT
Argentina	Universidad Austral											1		1	0
Argentina	Universidad CAECE									2	1	1		3	1
Argentina	Universidad de Ciencias Empresariales y Sociales	1						1	1					2	1
Argentina	Universidad de Palermo											1		1	0
Argentina	Universidad Nacional de Mar del Plata	2												2	0
Argentina	Universidad Nacional de Rosario		1		1									0	2
Argentina	Universidad Nacional del Sur	3				1		1					1	5	1
Brasil	Universidade Federal da Bahia		1		2			1						1	3
Cambodja	National University of Management									1		2		3	0
Canadà	Université du Québec (Montréal)	2					2				2		2	2	6
Colòmbia	Pontificia Universidad Javeriana									2				2	0
Colòmbia	Universidad Autónoma de Occidente							1						1	0
Colòmbia	Universidad del Atlántico					1								1	0
Colòmbia	Universidad Industrial de Santander					2		2						4	0
EUA	Colorado Mesa University									1				1	0
EUA	Cornell University			1		4	4	1	2	4	1		2	10	9
EUA	Monmouth College					1								1	0
EUA	Kennesaw University					1								1	0
EUA	Roanoke College									1				1	0
EUA	Virginia Polytechnic Institute and State University				1									0	1
Indonèsia	ITS-Sepuluh Nopember Institute of Technology									1				1	0

MOU		12/13		13/14		14/15		15/16		16/17		17/18		TOTAL DES DEL CURS 12/13	
País	Universitat	IN	OUT	IN	OUT	IN	OUT	IN	OUT	IN	OUT	IN	OUT	IN	OUT
Kazakhstan	Al-Farabi Kazakh National University											1		1	0
Kazakhstan	Suleyman Demirel University			2										2	0
Mèxic	Universidad Autónoma de México											1		1	0
Mèxic	Universidad Autónoma de Querétaro											2		2	0
Mèxic	Tecnológico de Monterrey	4						1						5	0
Mèxic	Universidad de Colima	3						1						4	0
Mèxic	Universidad de Guadalajara	2				3		4		1		2		12	0
Mèxic	Universidad de Monterrey											1	1	1	1
Vietnam	National Economics University of Vietnam									2				2	0
Xile	Universidad Adolfo Ibáñez									1		1		2	0
Xile	Universidad Autónoma de Chile					2								2	0
Xile	Universidad Diego Portales											2		2	0
Xina	Southwestern University of Finance and Economics	3	2	2	1	3		2		1		1		9	3
TOTAL IN		20		5		18		15		17		16		88	
TOTAL OUT			4		5		6		3		4		6		28

Font: elaboració pròpia
Data d'extracció de les dades: Octubre 2018

Taula A2c. Nombre d'estudiants IN/OUT. Programa Sicue

SICUE	12-13		13-14		14-15		15-16		16-17		17-18		TOTAL DES DEL CURS 12-13	
	IN	OUT	IN	OUT	IN	OUT	IN	OUT	IN	OUT	IN	OUT	IN	OUT
Universidad de La Laguna												1	0	1
Universidad de Sevilla										1	1		1	1
Universidad Rey Juan Carlos		2											0	2
TOTAL IN	0		0		0		0		0		1		1	
TOTAL OUT		2		0		0		0		1		1		4

Font: elaboració pròpia
Data d'extracció de les dades: Octubre 2018

ANNEX III. ENQUESTES DE SATISFACCIÓ

SOBRE LA SESSIÓ INFORMATIVA DE MOBILITAT

Data:

1. Indica el Grau en el qual estàs matriculat

Facultat d'Economia i Empresa:

Finances i Comptabilitat

Administració i Direcció d'Empreses (Reus)

Administració i Direcció d'Empreses (Tortosa)

Economia

Doble grau d'ADE i FIC

Doble grau d'ADE i Dret

Altres centres:

Indica el nom del grau:

.....

2. Valora de 0 a 10 rebuda en aquesta sessió ...

3. Indica si has trobat a faltar alguna informació i qualsevol altre comentari que desitgis fer.

Moltes gràcies per la teva col·laboració.

Outgoing Students 2017/18 FEE

Esborrar dades

1.Cognoms: *

Esborrar dades

2.Nom: *

Esborrar dades

3.DNI / NIE *

Esborrar dades

4.Nacionalitat *

Esborrar dades

5.Gènere

Home

Dona

Esborrar dades

6.Tipus d'estada *

Estudis

Pràctiques

Esborrar dades

7.Com t'has assabentat de la possibilitat de fer un mobilitat? (marca tantes com creguis convenient) *

- Per companys que ja han fet una mobilitat abans
- Per companys que també volien fer una mobilitat aquest any
- Per correu electrònic
- Perquè he conegut estudiants internacionals aquí
- A través de la pàgina web de la URV
- Per les reunions informatives de mobilitat
- A través del/la coordinador/a de mobilitat
- Altres, especificar:

[Esborrar dades](#)

8.Quin ha estat el motiu que t'ha portat a escollir la teva destinació per realitzar la mobilitat? (marcar tantes com creguis convenient) *

- Pel prestigi de la institució
- Perquè he coneguts estudiant internacional de la institució de destí
- Perquè m'agrada la seva cultura
- Perquè puc practicar la seva llengua
- Perquè és la única opció que he pogut escollir
- Perquè hi ha molta festa
- Perquè tinc intenció de continuar la meva carrera allà
- Perquè és una destinació econòmica
- Perquè m'ho han recomanat
- Perquè hi van els meus amics
- Pel clima
- Altres, especificar:

[Esborrar dades](#)

9.Com has trobat la informació del destí de la teva mobilitat? (arca tantes com creguis convenient) *

- Per mitjà del meu/va coordinador/a de mobilitat
- A la meva Facultat/Escola
- Conec la institució on faré la mobilitat
- A la pàgina web de la URV
- Per mitjà de companys
- Per mitjà d'antics estudiants de mobilitat
- Per mitjà del Centre Internacional
- Altres, epecifica:

[Esborrar dades](#)

10.Indica el nivell que tens assolit en els següents idiomes: *

	Cap nivell	A1	A2	B1	B2.1	B2	C1.1	C1
Anglès	<input type="radio"/>	<input type="radio"/>	<input type="radio"/>	<input type="radio"/>	<input type="radio"/>	<input type="radio"/>	<input type="radio"/>	<input type="radio"/>
Francès	<input type="radio"/>	<input type="radio"/>	<input type="radio"/>	<input type="radio"/>	<input type="radio"/>	<input type="radio"/>	<input type="radio"/>	<input type="radio"/>
Alemanys	<input type="radio"/>	<input type="radio"/>	<input type="radio"/>	<input type="radio"/>	<input type="radio"/>	<input type="radio"/>	<input type="radio"/>	<input type="radio"/>
Italià	<input type="radio"/>	<input type="radio"/>	<input type="radio"/>	<input type="radio"/>	<input type="radio"/>	<input type="radio"/>	<input type="radio"/>	<input type="radio"/>
Portuguès	<input type="radio"/>	<input type="radio"/>	<input type="radio"/>	<input type="radio"/>	<input type="radio"/>	<input type="radio"/>	<input type="radio"/>	<input type="radio"/>
Altres	<input type="radio"/>	<input type="radio"/>	<input type="radio"/>	<input type="radio"/>	<input type="radio"/>	<input type="radio"/>	<input type="radio"/>	<input type="radio"/>

[Esborrar dades](#)

11. Què vols fer quan acabis la teva mobilitat a la institució de destí? *

- Tornar
- Allargar la meva estada de mobilitat per viatjar
- M'agradaria fer un altre període de mobilitat
- Em quedaré a fer un màster
- M'agradaria trobar feina a la destinació
- Altres, especifica:

[Esborrar dades](#)

12. Quins objectius vols assolir arran de la teva estada de mobilitat, a nivell acadèmic, a nivell personal i a nivell del teu futur laboral? *

[Esborrar dades](#)

13. Vas assistir a les reunions informatives de mobilitat que va organitzar el Centre Internacional? *

- Sí
- No

[Esborrar dades](#)

14. Com valoreu les reunions informatives? *

- Excel·lent
- Bo
- Normal
- Dolent. Perquè?

[Esborrar dades](#)

15.Has necessitat contactar amb el Centre Internacional per alguna qüestió durant el procés de sol·licitud de la mobilitat? *

- Sí
- No

[Esborrar dades](#)

16.Si és que sí: Com valoraries el servei rebut pel Centre Internacional? Si has respost NO, selecciona la casella NO *

- Excel·lent
- Bo
- Normal
- Dolent
- No
- Valora el Centre Internacional

[Esborrar dades](#)

17.Has contactat amb el/la teu/teva coordinador/a de mobilitat? *

- Sí
- No

[Esborrar dades](#)

18.Si és que sí: Com valoraries el suport rebut? Si has respost NO, selecciona la casella No. *

- Escel·lent
- Bo
- Normal
- Dolent
- No
- Valoració del suport del/la coordinador/a

[Esborrar dades](#)

19.Explica breument com la URV pot millorar l'atenció que t'ha donat. *

Finalitzar

Powered by Opina: Online Survey Software (<http://opinahq.com>) • A product of klicap (<http://klicap.es>)

Gràcies per omplir la següent enquesta Outgoing Mobilitat. No tardaràs més de 5 minuts en completarla i les teves respostes ens seran de gran ajuda per millorar els serveis de la universitat, la qual cosa acabarà repercutint en una millora en el teu dia a dia com a estudiant.

Començar

Powered by Opina: Online Survey Software (<http://opinahq.com>) • A product of klicap (<http://klicap.es>)

OUTCOMING 2017/18 FEE

Esborrar dades

Cognoms: *

Esborrar dades

Nom: *

Esborrar dades

DNI / NIE *

Esborrar dades

Nacionalitat *

Esborrar dades

Gènere

Home

Dona

Esborrar dades

Tipus d'estada *

Estudis

Pràctiques

Esborrar dades

És la primera vegada que has sortit sol/a a l'estranger? *

Sí

No

[Esborrar dades](#)

Valora la satisfacció de la teva experiència de mobilitat: *

	Negativa	Pobra	Normal	Satisfactòria	Excel·lent
A nivell acadèmic	<input type="radio"/>	<input type="radio"/>	<input type="radio"/>	<input type="radio"/>	<input type="radio"/>
A nivell personal	<input type="radio"/>	<input type="radio"/>	<input type="radio"/>	<input type="radio"/>	<input type="radio"/>
A nivell de millora de la teva ocupabilitat	<input type="radio"/>	<input type="radio"/>	<input type="radio"/>	<input type="radio"/>	<input type="radio"/>
A nivell de millora de la llengua	<input type="radio"/>	<input type="radio"/>	<input type="radio"/>	<input type="radio"/>	<input type="radio"/>
A nivell de comprensió de l'altra cultura	<input type="radio"/>	<input type="radio"/>	<input type="radio"/>	<input type="radio"/>	<input type="radio"/>
Valoració global	<input type="radio"/>	<input type="radio"/>	<input type="radio"/>	<input type="radio"/>	<input type="radio"/>

[Esborrar dades](#)

A la teva arribada a la institució de destí se't va oferir: *

Acte de benvinguda institucional

Una sessió informativa

Un programa orientatiu

Informació sobre accés i serveis

Altres, especifica:

[Esborrar dades](#)

Durant la teva estada a la institució de destí, es van organitzar altres actes (viatges, activitats culturals, etc.) específics pels estudiants de mobilitat? *

Sí

No

En cas afirmatiu fes una breu descripció:

[Esborrar dades](#)

Com consideres el teu grau d'integració amb els companys locals de la institució de destí? *

No m'he integrat gens

Poc

Normal

Bastant

Molt

[Esborrar dades](#)

Vas rebre suport el primer dia d'arribada a la institució on has fet la mobilitat? *

- Sí
 No

[Esborrar dades](#)

Et van recollir a l'aeroport o estació? *

- Sí
 No

[Esborrar dades](#)

En cas afirmatiu, indica qui et va fer l'acollida (primer contacte): *

- Associació d'estudiants
 Professorat/Supervisor
 Amics
 Altres

[Esborrar dades](#)

Com vas trobar l'allotjament i en quin tipus d'allotjament has estat durant el període de mobilitat? *

	Facilitat per la institució de destí	Internet	Amics	Facebook	Oferta privada	NS/NC
Residència universitària	<input type="radio"/>	<input type="radio"/>	<input type="radio"/>	<input type="radio"/>	<input type="radio"/>	<input type="radio"/>
Pis compartit	<input type="radio"/>	<input type="radio"/>	<input type="radio"/>	<input type="radio"/>	<input type="radio"/>	<input type="radio"/>
Casa particular	<input type="radio"/>	<input type="radio"/>	<input type="radio"/>	<input type="radio"/>	<input type="radio"/>	<input type="radio"/>
Hotel/hostal	<input type="radio"/>	<input type="radio"/>	<input type="radio"/>	<input type="radio"/>	<input type="radio"/>	<input type="radio"/>

NS/NC

[Esborrar dades](#)

Indica la mitjana de despeses mensuals: *

	0 - 200€	200€ - 300 €	300€ - 400€	400€ - 500€	500€ - 600€
Allotjament	<input type="radio"/>	<input type="radio"/>	<input type="radio"/>	<input type="radio"/>	<input type="radio"/>
Manutenció	<input type="radio"/>	<input type="radio"/>	<input type="radio"/>	<input type="radio"/>	<input type="radio"/>
Oci	<input type="radio"/>	<input type="radio"/>	<input type="radio"/>	<input type="radio"/>	<input type="radio"/>

[Esborrar dades](#)

A part dels ajuts propis de la mobilitat, quines altres fonts de finançament has rebut? *

- Beca estatal
- Família
- Estalvis propis
- He treballat al país de destí
- Crèdit bancari
- Cap
- Altres

[Esborrar dades](#)

Indica quin idioma has utilitzat a la teva institució de destí *

- Alemany
- Anglès
- Castellà
- Francès
- Holandès
- Italià
- Portuguès
- Polonès
- Altres:

[Esborrar dades](#)

Sobre preparació lingüística. Has fet cursos de llengua abans i durant la teva mobilitat? *

- Curs Online Linguistic Support (OLS)
- Curs a la institució de destí
- Curs intensiu abans de marxar de mobilitat
- No n'hi he fet cap
- Altres, especificar:

[Esborrar dades](#)

Qualifica l'aprenentatge de la llengua del país de destí ara que has acabat la teva estada de mobilitat. *

- L'he après de nou
- L'he millorat
- No l'he practicat gens
- No ha calgut aprendre-la ja que em comunicava amb altres idiomes
- Altres, especifica:

[Esborrar dades](#)

Si has fet una mobilitat d'ESTUDIS: (si has realitzat una estada de pràctiques, respon NS/NC) Comparant la URV amb la institució en què has fet la teva estada, marca amb una creu quina valors millor en els següents aspectes: *

	URV	Institució de destí
Nivell acadèmic	<input type="radio"/>	<input type="radio"/>
Preparació professorat	<input type="radio"/>	<input type="radio"/>
Instal·lacions (aules, biblioteques)	<input type="radio"/>	<input type="radio"/>
Nivell d'integració dels estudiants estrangers amb els nacionals	<input type="radio"/>	<input type="radio"/>
Metodologia docent	<input type="radio"/>	<input type="radio"/>
Facilitats per als estudiants	<input type="radio"/>	<input type="radio"/>

NS/NC

[Esborrar dades](#)

T'agradaria continuar o ampliar la teva carrera a la institució en què has fet la teva estada de mobilitat? *

- Sí
 No

[Esborrar dades](#)

T'agradaria treballar a l'estranger quan t'incorporis al món laboral? *

- Sí
 No

[Esborrar dades](#)

Què recomanaries a altres estudiants interessats en realitzar una mobilitat? *

[Esborrar dades](#)

Com creus que la URV podria millorar l'organització i gestió dels programes de mobilitat? *

[Esborrar dades](#)

T'agradaria participar en el programa de MENTORS de la URV, ajudant a estudiants estrangers a integrar-se en la nostra universitat i entorn? *

- Sí

No

[Esborrar dades](#)

En cas que algun estudiant ens demani informació sobre la universitat on has estat de mobilitat, ens dónes el consentiment per facilitar-li el teu contacte? *

Sí

No

[Finalitzar](#)

Powered by Opina: Online Survey Software (<http://opinahq.com>) • A product of klicap (<http://klicap.es>)

Gràcies per omplir la següent enquesta Outcoming Mobilitat 2017-18. No trigaràs més de 5 minuts en completar-la i ens serà de gran ajuda per millorar els serveis de la universitat, la qual cosa acabarà repercutint en una millora en el teu dia a dia com a estudiant.

[Començar](#)

Powered by Opina: Online Survey Software (<http://opinahq.com>) • A product of klicap (<http://klicap.es>)

